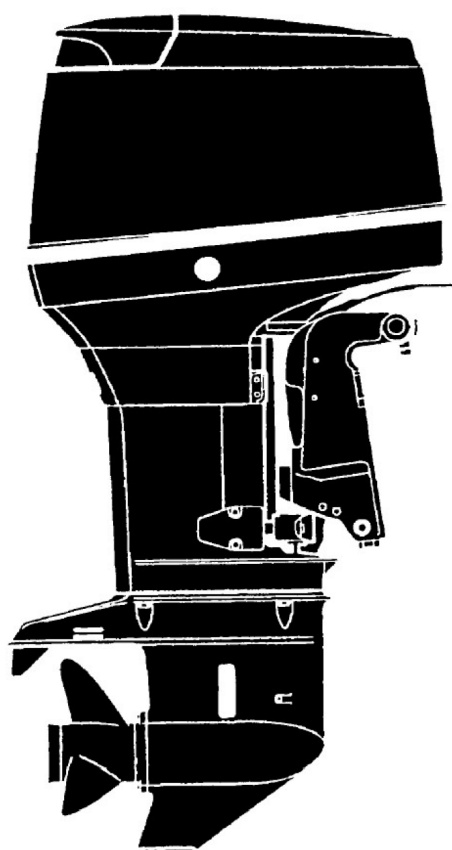


**TOHATSU OUTBOARD MOTORS**

 **PARTS LIST**

---



**TLDI**

---

**70B/90B**

**トーハツ株式会社**

**TOHATSU CORPORATION**

OB NO.002-21049-2

0306

**Copyright © 2006 Tohatsu Corporation. All rights reserved. No part of this manual may be reproduced or transmitted in any form or by any means without the express written permission of Tohatsu Corporation.**

**Tohatsu Corp. makes no warranty, express or implied, regarding the use of this data. Tohatsu Corp. assumes no responsibility for errors or omissions nor assumes any liability for damages resulting from the use of the information contained herein. In some cases a part design may have changed since this manual was published or may not apply to your particular engine model, or a service/parts bulletin may have been issued containing important information pertaining to this model and/or a particular part. Some parts may be serial number and/or model number specific. You are strongly advised to contact your local dealer to ensure the accuracy of the data contained in this manual and to ensure the data contained in this manual applies to your particular model and serial number.**

# HOW TO USE THIS PARTS LIST

1. This Parts List contains the component parts of the Tohatsu outboard motors.
2. Please keep the Parts List updated each time when receiving the Service Bulletin describing the addition, abolition and/or change of parts.
3. Given mark in (\*) to part number shows assembly or kit part.
4. Marks in this Parts List show

|           |                  |     |                      |
|-----------|------------------|-----|----------------------|
| ST D      | : Standard       | A R | : AS required        |
| O P T     | : Optional Parts | F   | : Tiller Handle Type |
| O / S     | : Over Size      | P   | : Pleasure Type      |
| A s s ' y | : Assembly       |     |                      |

5. Attention to order
  - 1) Please order painted parts in accordance with following. The part that fourth figure of the parts number is " B " or " S " have painted. When you order the painted parts, please change the number of fourth figure if it is necessary.

Example 1: Power Head Parts    Example 2: Lower Unit Parts

3 T 9 B 0 1 0 0 1 - 0



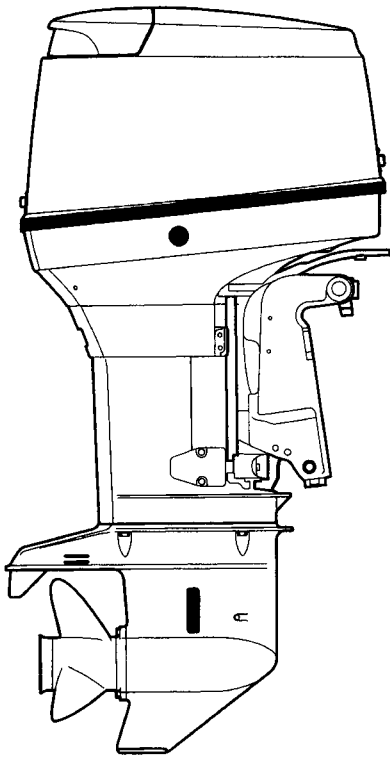
B: Black

3 T 9 S 8 7 3 0 1 - 0



S: Silver-gray

- 2) You don't care that the "UNIQUE" or the "N. A. F. N" parts written in the Remarks column.



**TLDI**

---

**70B**

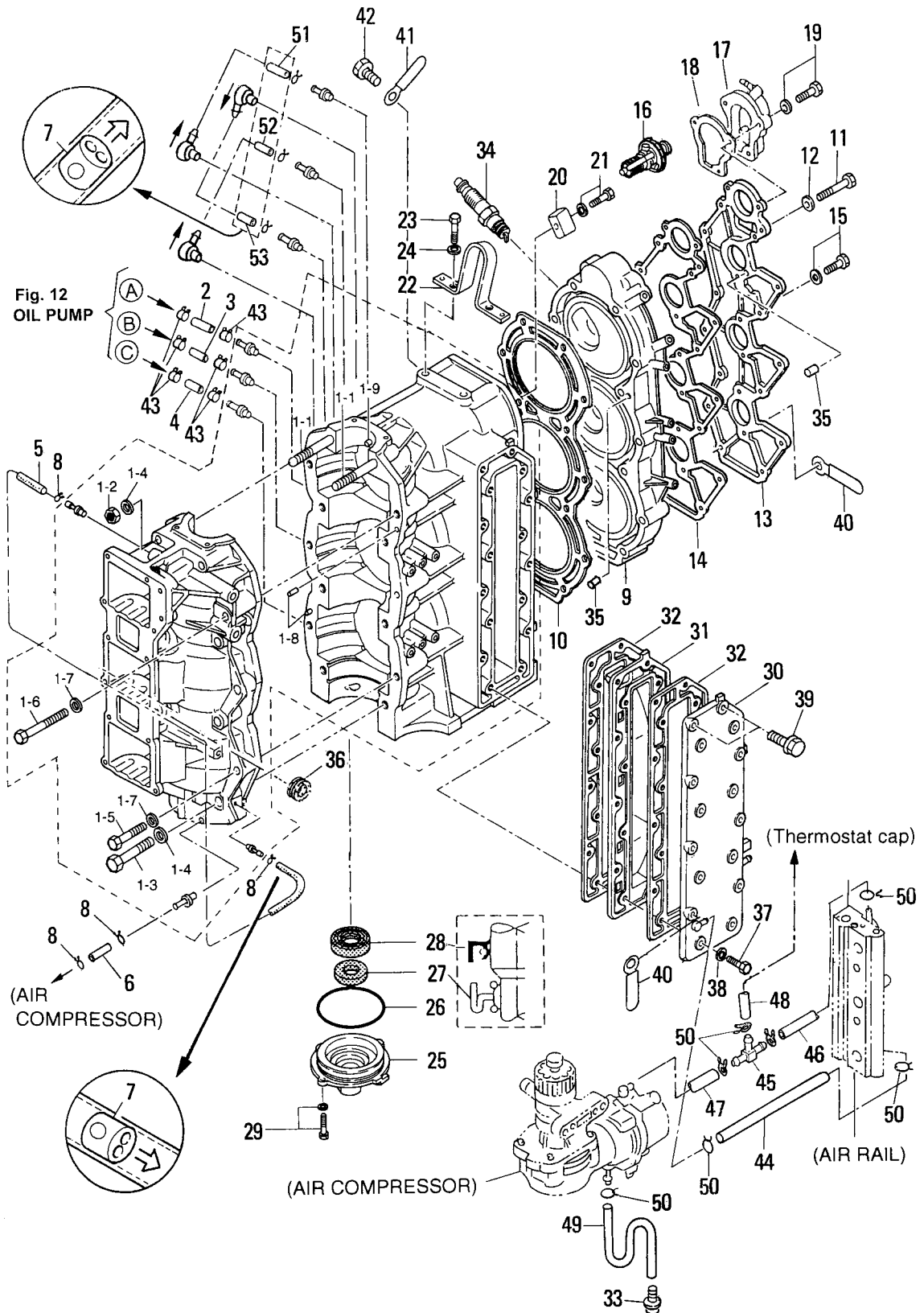
**90B**



# CONTENTS

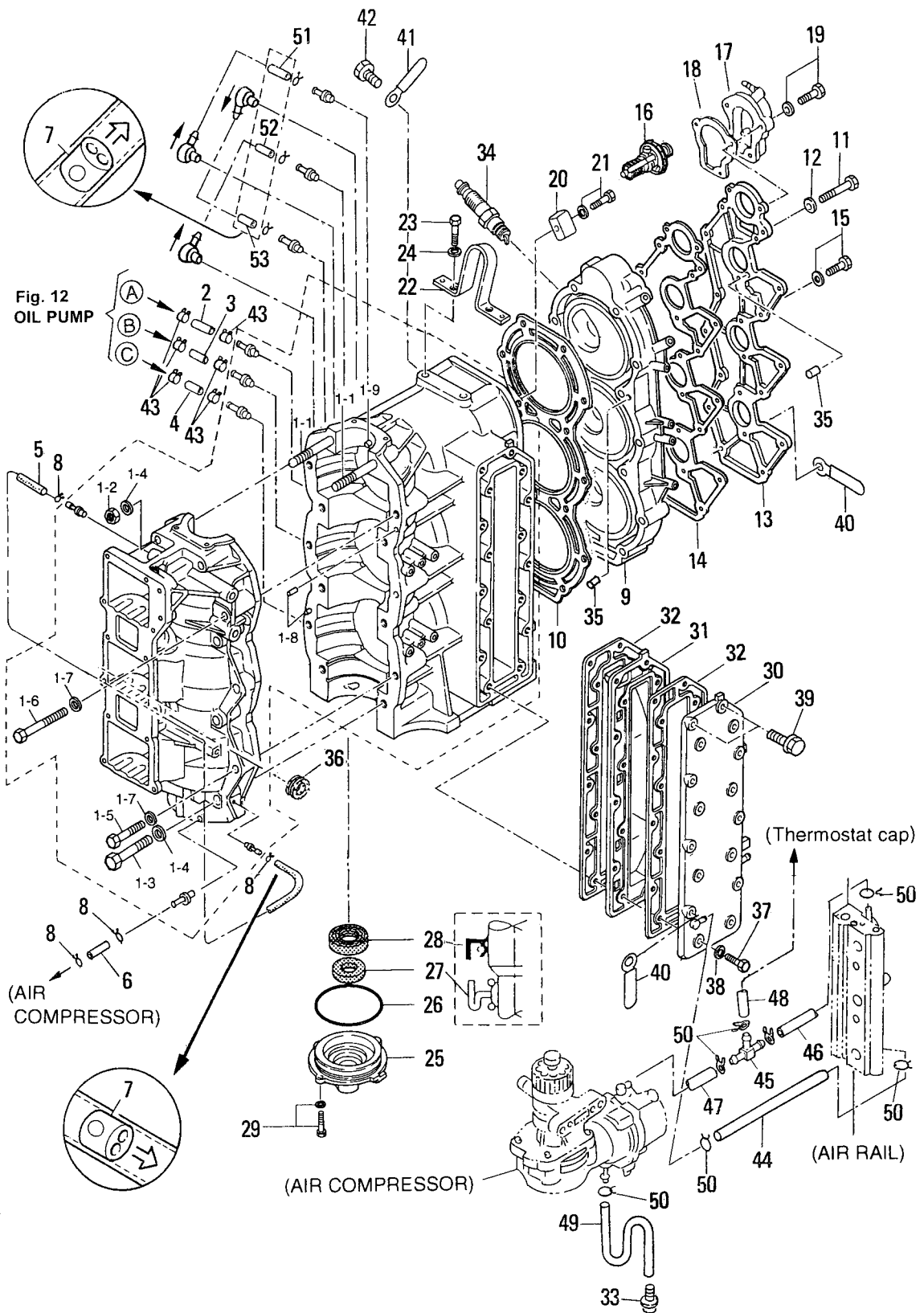
|         |   |    |
|---------|---|----|
| Fig. 1  | <u>CYLINDER-CRANK CASE</u> .....                    | 6  |
| Fig. 2  | <u>PISTON- CRANKSHAFT</u> .....                     | 12 |
| Fig. 3  | <u>AIR BOX</u> .....                                | 14 |
| Fig. 4  | <u>AIR RAIL</u> .....                               | 16 |
| Fig. 5  | <u>FFP ASS'Y (FUEL PUMP PARTS)</u> .....            | 20 |
| Fig. 6  | <u>VAPOR SEPARATOR &amp; FUEL LINE</u> .....        | 22 |
| Fig. 7  | <u>THROTTLE</u> .....                               | 26 |
| Fig. 8  | <u>MAGNETO</u> .....                                | 30 |
| Fig. 9  | <u>ELECTRIC PARTS (ECU &amp; DIAGRAM)</u> .....     | 32 |
| Fig. 10 | <u>ELECTRIC PARTS (STARTER MOTOR)</u> .....         | 36 |
| Fig. 11 | <u>AIR COMPRESSOR</u> .....                         | 40 |
| Fig. 12 | <u>OIL PUMP</u> .....                               | 44 |
| Fig. 13 | <u>DRIVE SHAFT HOUSING</u> .....                    | 48 |
| Fig. 14 | <u>GEAR CASE ( DRIVE SHAFT 1st SERIES)</u> .....    | 52 |
| Fig. 15 | <u>GEAR CASE ( DRIVE SHAFT 2nd SERIES)</u> .....    | 58 |
| Fig. 16 | <u>GEAR CASE ( PROPELLER SHAFT)</u> .....           | 64 |
| Fig. 17 | <u>SHIFT</u> .....                                  | 68 |
| Fig. 18 | <u>BRACKET</u> .....                                | 70 |
| Fig. 19 | <u>POWER TRIM &amp; TILT</u> .....                  | 76 |
| Fig. 20 | <u>LOWER MOTOR COVER</u> .....                      | 80 |
| Fig. 21 | <u>UPPER MOTOR COVER</u> .....                      | 82 |
| Fig. 22 | <u>SEPARATE FUEL TANK</u> .....                     | 84 |
| Fig. 23 | <u>ACCESSORIES</u> .....                            | 86 |
| Fig. 24 | <u>OPTIONAL PARTS (1) -- GAUGES</u> .....           | 88 |
| Fig. 25 | <u>OPTIONAL PARTS (2) -- BINNACLE CONTROL</u> ..... | 92 |
| Fig. 26 | <u>OPTIONAL PARTS (3) -- OTHER</u> .....            | 94 |
| Fig. 27 | <u>ASSEMBLY-KIT</u> .....                           | 96 |

Fig. 1 シリンダ・クランクケース  
CYLINDER·CRANK CASE



| 見出番号<br>Ref. No. | 部品番号<br>Part No. | 部 品 名<br>Description                            | 個数 Q'ty      |              | 備 考<br>Remarks                               |
|------------------|------------------|---|--------------|--------------|--|
|                  |                  |   | D<br>90<br>B | D<br>70<br>B |  |
| 1-1              | 3Y9B01100-0      | シリンダ、クランクケース<br>Cylinder, Crank Case            | 1            | 1            | 70B # 70242~<br>90B # 00766~                 |
|                  | 3T7B01100-0      | シリンダ、クランクケース<br>Cylinder, Crank Case            | (1)          | (1)          | 70A2 # 70052~# 70241<br>90A2 # 00516~# 00765 |
| 1-1-1            | 915324-1065      | * スタッドボルト<br>* Stud Bolt                        | 2            | 2            |  |
| 1-1-2            | 930121-1000      | * ナット、10-P1.25<br>* Nut, 10-P1.25               | 2            | 2            |  |
| 1-1-3            | 916129-1065      | * ボルト<br>* Bolt                                 | 6            | 6            |  |
| 1-1-4            | 3B7-01116-0      | * ワッシャ、10.5-20-3.2<br>* Washer, 10.5-20-3.2     | 8            | 8            |  |
| 1-1-5            | 916124-0850      | * ボルト<br>* Bolt                                 | 5            | 5            |  |
| 1-1-6            | 916124-0865      | * ボルト<br>* Bolt                                 | 1            | 1            |  |
| 1-1-7            | 345-01015-0      | * ワッシャ、8.5-19.5-3.2<br>* Washer, 8.5-19.5-3.2   | 6            | 6            |  |
| 1-1-8            | 345-01111-0      | * ノック、6-12<br>* Knock, 6-12                     | 2            | 2            |  |
| 1-1-9            | 3T9-00117-0      | * ノック、メインベアリング<br>* Knock, Main Bearing         | 1            | 1            |  |
| 1-2              | 99AA-2-0370      | オイルパイプ<br>Oil Pipe                              | 1            | 1            | オイルポンプ~#1 シリンダ<br>Oil Pump to #1 Cylinder    |
| 1-3              | 99AA-2-0260      | オイルパイプ<br>Oil Pipe                              | 1            | 1            | オイルポンプ~#2 シリンダ<br>Oil Pump to #2 Cylinder    |
| 1-4              | 99AA-2-0180      | オイルパイプ<br>Oil Pipe                              | 1            | 1            | オイルポンプ~#3 シリンダ<br>Oil Pump to #3 Cylinder    |
| 1-5              | 98AL-4-0520      | ルブリケーションパイプ D<br>Lubrication Pipe D             | 1            | 1            |  |
| 1-6              | 98AL-4-0380      | オイルパイプ<br>Oil Pipe                              | 1            | 1            |  |
| 1-7              | 393-01160-0      | ラインチェックバルブ<br>Line Check Valve                  | 4            | 4            |  |
| 1-8              | 338-01133-0      | クリップ、φ7<br>Clip, φ7                             | 10           | 10           |  |
| 1-9              | 3T9B01001-1      | シリンダヘッド<br>Cylinder Head                        | 1            | 1            |  |
| 1-10             | 3T9-01005-0      | ガスケット、シリンダヘッド<br>Gasket, Cylinder Head          | 1            | 1            |  |
| 1-11             | 916129-0875      | ボルト<br>Bolt                                     | 14           | 14           |  |
| 1-12             | 345-01015-0      | ワッシャ、8.5-19.5-3.2<br>Washer, 8.5-19.5-3.2       | 14           | 14           |  |
| 1-13             | 3T9B01021-0      | カバー、シリンダヘッド<br>Cover, Cylinder Head             | 1            | 1            |  |
| 1-14             | 3T9-01024-0      | ガスケット、シリンダヘッドカバー<br>Gasket, Cylinder Head Cover | 1            | 1            |  |
| 1-15             | 910121-7625      | ボルト<br>Bolt                                     | 3            | 3            |  |
| 1-16             | 3C7-01030-0      | サーモスタット<br>Thermostat                           | 1            | 1            | 70B # 70242~<br>90B # 00766~                 |
|                  | 3T9-01030-0      | サーモスタット<br>Thermostat                           | (1)          | (1)          | ~70A2 # 70241<br>~90A2 # 00765               |
| 1-17             | 3T9B01060-0      | キャップ、サーモスタット<br>Cap, Thermostat                 | 1            | 1            | 70A2 # 70052~<br>90A2 # 00516~               |
| 1-18             | 3T9-01032-0      | ガスケット、サーモスタットキャップ<br>Gasket, Thermostat Cap     | 1            | 1            |  |
| 1-19             | 910113-5640      | ボルト<br>Bolt                                     | 3            | 3            |  |

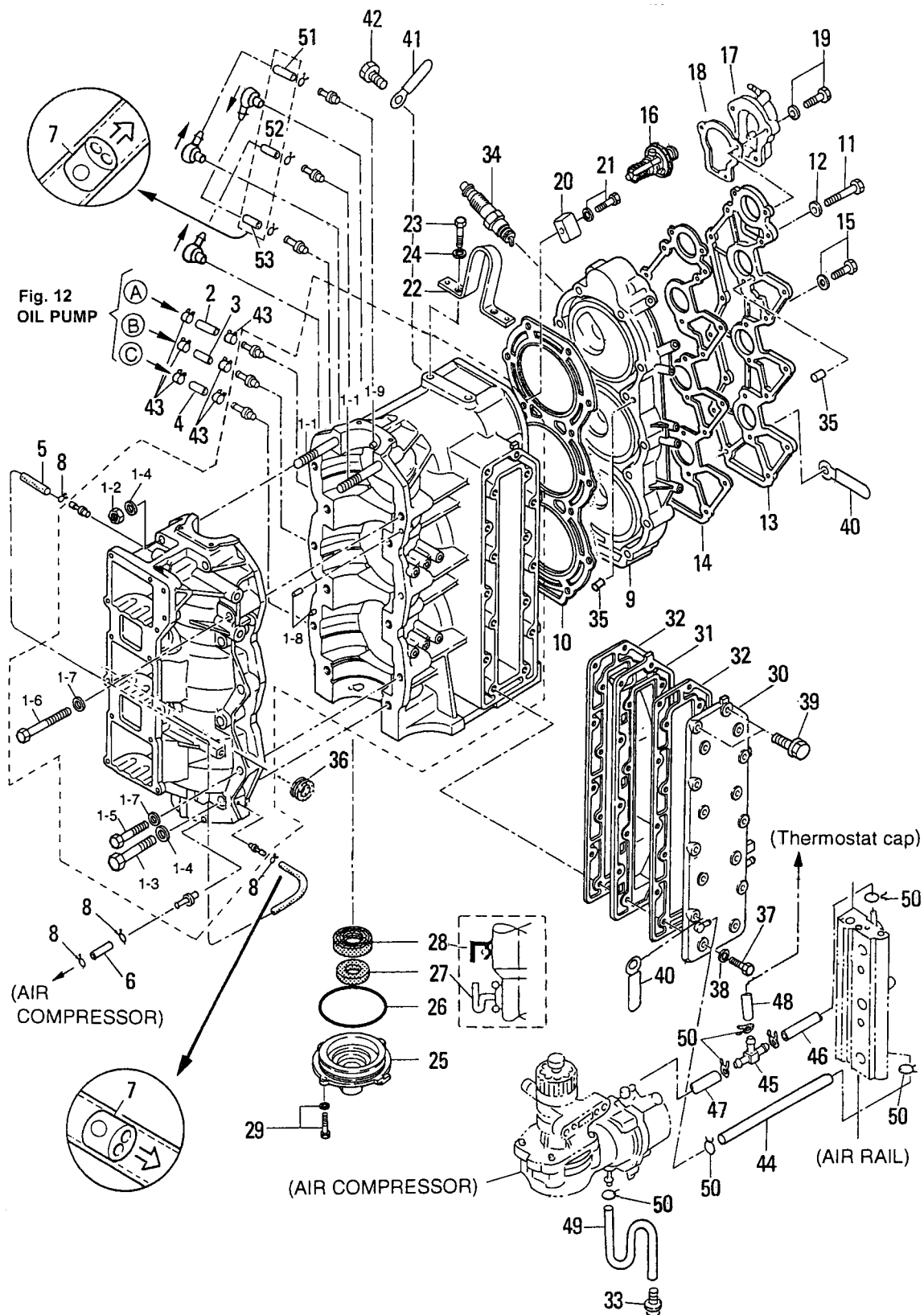
Fig. 1 シリンダ・クランクケース  
CYLINDER·CRANK CASE





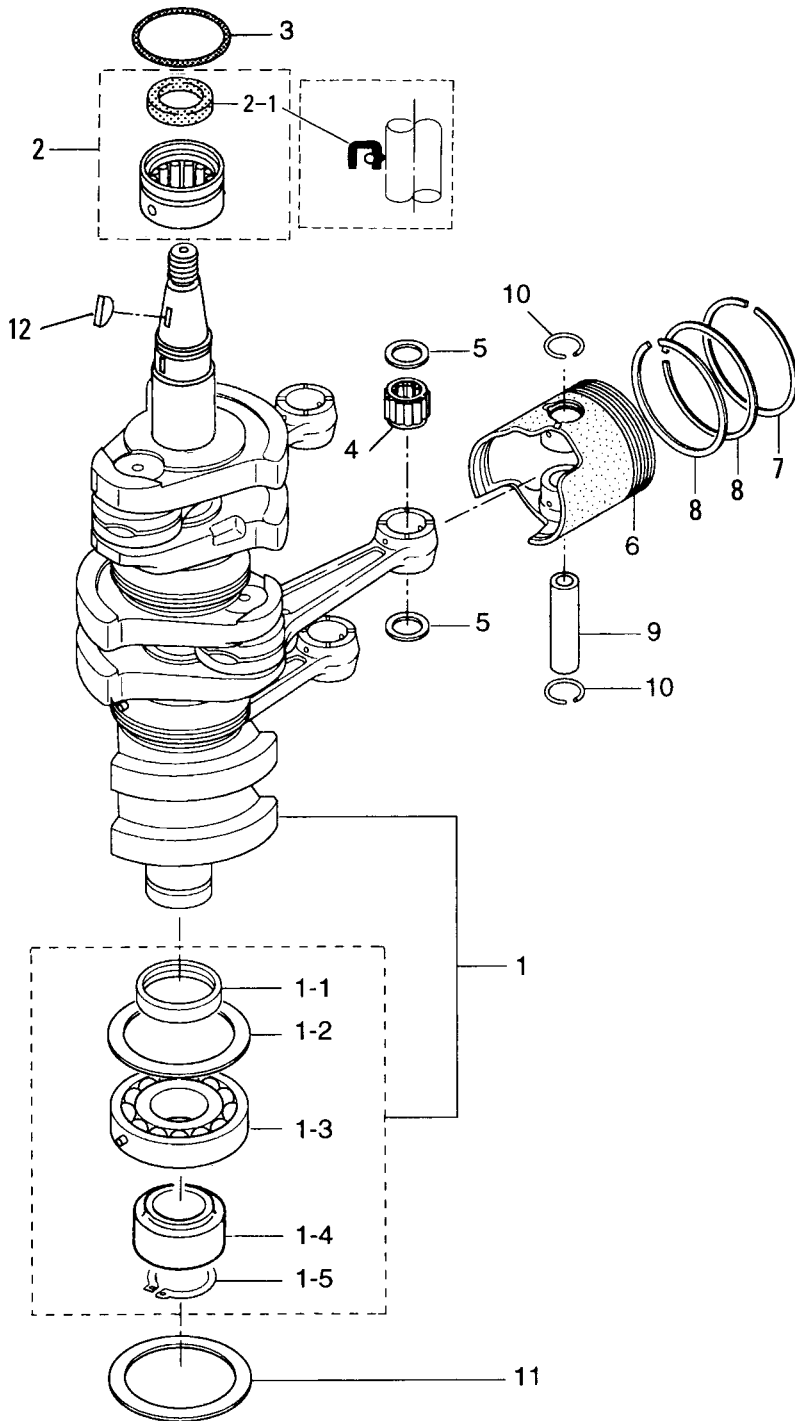
| 見出番号<br>Ref. No. | 部品番号<br>Part No. | 部 品 名<br>Description                                   | 個数 Q'ty      |              | 備 考<br>Remarks                                   |
|------------------|------------------|--|--------------|--------------|--|
|                  |                  |  | D<br>90<br>B | D<br>70<br>B |  |
| 1-20             | 3B7-60218-1      | アノード<br>Anode  | 1            | 1            |  |
| 1-21             | 910103-5630      | ボルト<br>Bolt  | 1            | 1            |  |
| 1-22             | 3B7B01513-0      | ハンガ<br>Hanger  | 1            | 1            |  |
| 1-23             | 910114-0820      | ボルト<br>Bolt  | 2            | 2            |  |
| 1-24             | 941322-0800      | スプリングワッシャ<br>Spring Washer                             | 2            | 2            |  |
| 1-25             | 3B7-01291-1      | ローヘッド、クランクケース<br>Lower Head, Crank Case                | 1            | 1            |  |
| 1-26             | 171-00053-0      | Oリング、2-74.5<br>O-Ring, 2-74.5                          | 1            | 1            |  |
| 1-27             | 3C7-01215-0      | オイルシール、19.6-35-10<br>Oil Seal, 19.6-35-10              | 1            | 1            |  |
| 1-28             | 3T9-00121-0      | オイルシール、35-58-9<br>Oil Seal, 35-58-9                    | 1            | 1            | 組付け方向変更<br>Change Assembling Direction           |
| 1-29             | 910103-5620      | ボルト<br>Bolt  | 2            | 2            | or 910113-5620                                   |
| 1-30             | 3T9B02300-0      | エキゾーストカバー、アウタ<br>Exhaust Cover, Outer                  | 1            | 1            |  |
| 1-31             | 3B7B02302-0      | エキゾーストカバー、インナ<br>Exhaust Cover, Inner                  | 1            | 1            |  |
| 1-32             | 3B7-02305-0      | ガスケット、エキゾーストカバー<br>Gasket, Exhaust Cover               | 2            | 2            |  |
| 1-33             | 353-01138-0      | ウォーターニップル<br>Water Nipple                              | 1            | 1            |  |
| 1-34             | 9701-1-1108      | スパークプラグ、NGK PZFR6H<br>Spark Plug, NGK PZFR6H           | 3            | 3            | 70B # 70242~<br>90B # 00766~                     |
|                  | 9701-1-4016      | スパークプラグ、チャンピオン RC10ECC<br>Spark Plug, CHAMPION RC10ECC | (3)          | (3)          | ~70A2 # 70241<br>~90A2 # 00765                   |
| 1-35             | 334-65012-0      | ノック、4-10<br>Knock, 4-10                                | 6            | 6            |  |
| 1-36             | 3B7-76093-0      | グロメット、25-5<br>Grommet, 25-5                            | 1            | 1            |  |
| 1-37             | 910114-0835      | ボルト<br>Bolt  | 14           | 14           |  |
| 1-38             | 940121-0800      | ワッシャ<br>Washer   | 14           | 14           |  |
| 1-39             | 910113-5840      | ボルト<br>Bolt  | 2            | 2            |  |
| 1-40             | 3T5-06971-0      | クランプ、8.5-85P<br>Clamp, 8.5-85P                         | 2            | 2            |  |
| 1-41             | 309-06972-0      | クランプ、6.5-47.5P<br>Clamp, 6.5-47.5P                     | 6            | 6            |  |
| 1-42             | 910103-6612      | ボルト<br>Bolt  | 6            | 6            |  |
| 1-43             | 3B7-09052-0      | クリップ、φ6.9<br>Clip, φ6.9                                | 6            | 6            |  |
| 1-44             | 98AB-5-0290      | ウォーターパイプ<br>Water Pipe                                 | 1            | 1            |  |
| 1-45             | 3T7-01175-0      | Tニップル(バルブ付)<br>T-Nipple (with Valve)                   | 1            | 1            | 70A2 # 70052~<br>90A2 # 00516~                   |
| 1-46             | 98AB-5-0065      | ウォーターパイプ<br>Water Pipe                                 | 1            | 1            | エアレール~Tニップル<br>Air rail to T-Nipple              |
| 1-47             | 98AB-5-0065      | ウォーターパイプ<br>Water Pipe                                 | 1            | 1            | Tニップル~コンプレッサ<br>T-Nipple to Compressor           |
| 1-48             | 98AB-5-0115      | パイプ<br>Pipe  | 1            | 1            | Tニップル~サーモスタットキャップ<br>T-Nipple to Cap, thermostat |

Fig. 1 シリンダ・クランクケース  
CYLINDER·CRANK CASE



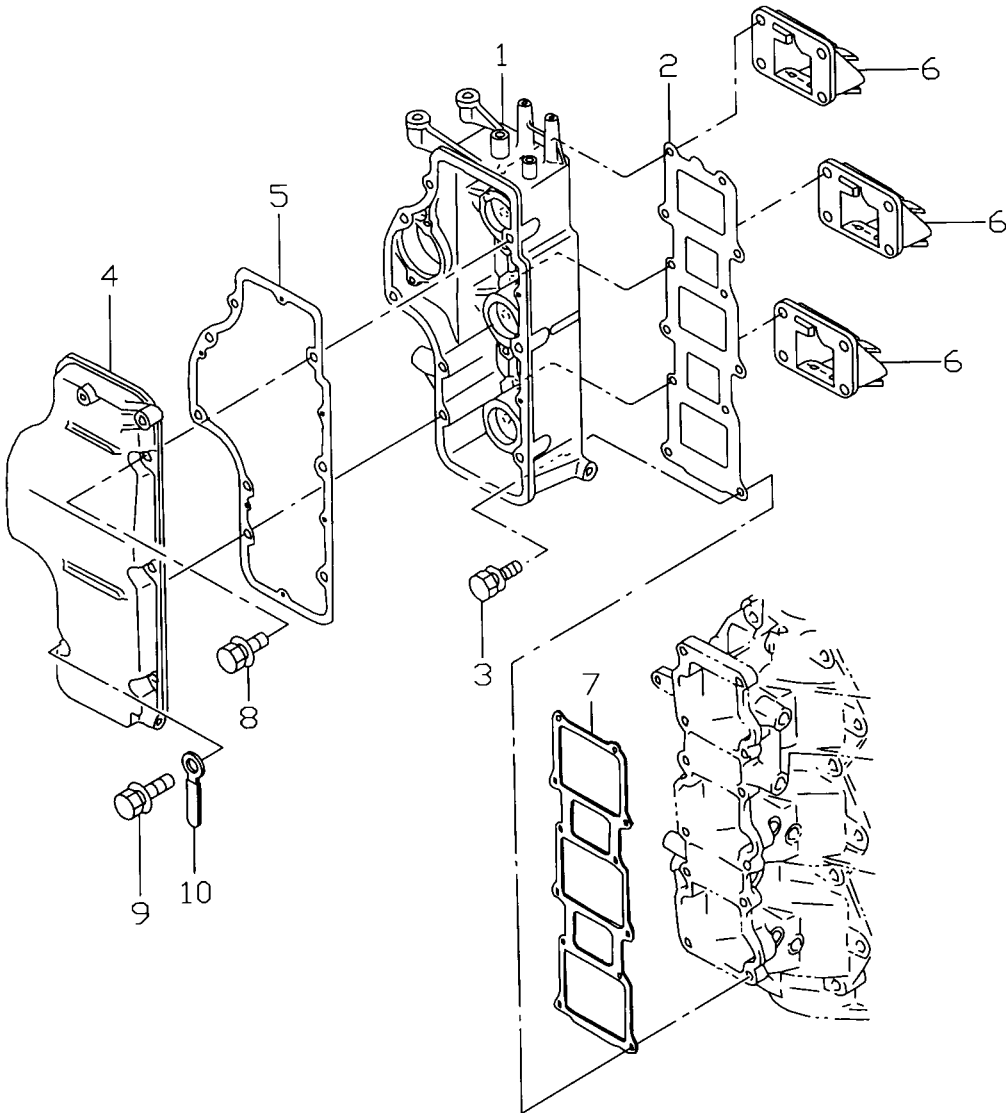
| 見出番号<br>Ref. No. | 部品番号<br>Part No. | 部 品 名<br>Description                     | 個 数 Q'ty     |              | 備 考<br>Remarks                        |
|------------------|------------------|--|--------------|--------------|---------------------------------------|
|                  |                  |  | D<br>90<br>B | D<br>70<br>B |                                       |
| 1-49             | 98AB-5-0290      | ウォーターパイプ<br>Water Pipe                   | 1            | 1            |                                       |
| 1-50             | 338-02215-0      | クリップ、φ10<br>Clip, φ10                    | 7            | 7            |                                       |
| 1-51             | 98AL-4-0185      | ゴムパイプ(#2掃気通路~#1シリンダ)<br>Lubrication Pipe | 1            | 1            | #2 Transfer Passage<br>to #1 Cylinder |
| 1-52             | 98AL-4-0185      | ゴムパイプ(#3掃気通路~#2シリンダ)<br>Lubrication Pipe | 1            | 1            | #3 Transfer Passage<br>to #2 Cylinder |
| 1-53             | 98AL-4-0185      | ゴムパイプ(#1掃気通路~#3シリンダ)<br>Lubrication Pipe | 1            | 1            | #1 Transfer Passage<br>to #3 Cylinder |
|                  |                  |  |              |              |                                       |
|                  |                  |  |              |              |                                       |
|                  |                  |  |              |              |                                       |
|                  |                  |  |              |              |                                       |
|                  |                  |  |              |              |                                       |
|                  |                  |  |              |              |                                       |
|                  |                  |  |              |              |                                       |
|                  |                  |  |              |              |                                       |
|                  |                  |  |              |              |                                       |
|                  |                  |  |              |              |                                       |
|                  |                  |  |              |              |                                       |
|                  |                  |  |              |              |                                       |
|                  |                  |  |              |              |                                       |
|                  |                  |  |              |              |                                       |
|                  |                  |  |              |              |                                       |
|                  |                  |  |              |              |                                       |
|                  |                  |  |              |              |                                       |
|                  |                  |  |              |              |                                       |
|                  |                  |  |              |              |                                       |
|                  |                  |  |              |              |                                       |
|                  |                  |  |              |              |                                       |
|                  |                  |  |              |              |                                       |
|                  |                  |  |              |              |                                       |
|                  |                  |  |              |              |                                       |
|                  |                  |  |              |              |                                       |
|                  |                  |  |              |              |                                       |
|                  |                  |  |              |              |                                       |
|                  |                  |  |              |              |                                       |
|                  |                  |  |              |              |                                       |
|                  |                  |  |              |              |                                       |
|                  |                  |  |              |              |                                       |
|                  |                  |  |              |              |                                       |
|                  |                  |  |              |              |                                       |
|                  |                  |  |              |              |                                       |
|                  |                  |  |              |              |                                       |
|                  |                  |  |              |              |                                       |
|                  |                  |  |              |              |                                       |

ピストン・クランクシャフト  
Fig.2 PISTON · CRANK SHAFT



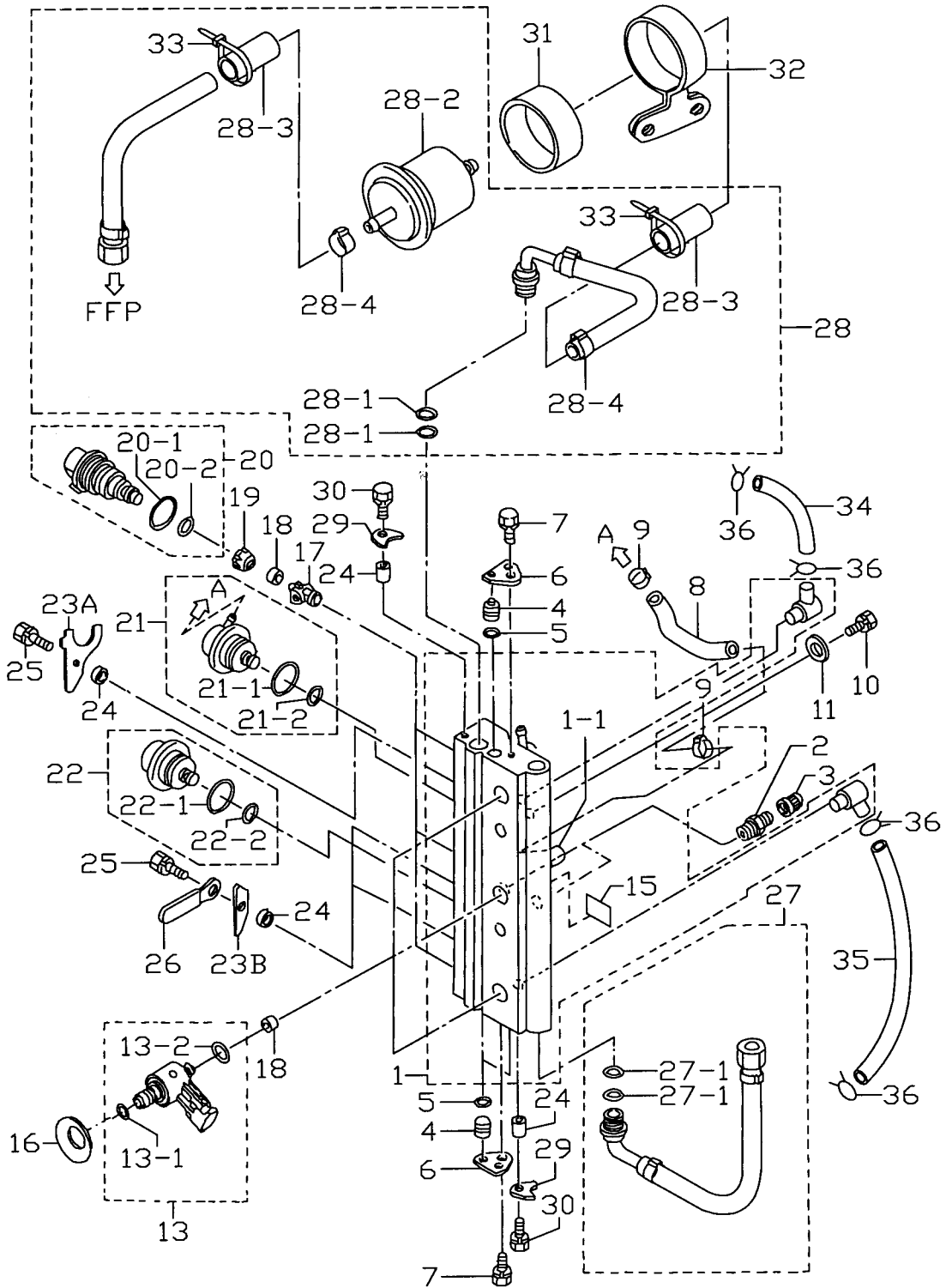
| 見出番号<br>Ref. No. | 部品番号<br>Part No. | 部 品 名<br>Description                                   | 個数 Q'ty      |              | 備 考<br>Remarks                 |
|------------------|------------------|--|--------------|--------------|--------------------------------|
|                  |                  |  | D<br>90<br>B | D<br>70<br>B |                                |
| 2-1              | 3T7-00030-0      | クランクシャフト<br>Crankshaft                                 | 1            | 1            | 70A2#70052~<br>90A2#00516~     |
| 2-1-1            | 3B7-00116-0      | * Spacer, 40-52-7                                      | 1            | 1            |                                |
| 2-1-2            | 3B7-00115-0      | * Washer, 66-85-2                                      | 1            | 1            |                                |
| 2-1-3            | 9603-3-6208      | * Bearing, 6208  | 1            | 1            |                                |
| 2-1-4            | 3T7-00119-0      | * Spacer, 35-48.6-16                                   | 1            | 1            | 70A2#70052~<br>90A2#00516~     |
| 2-1-5            | 945107-3500      | * C-Ring, d=35   | 1            | 1            |                                |
| 2-2              | 3T5-00113-0      | アッパ、メインベアリング<br>Upper, Main Bearing                    | 1            | 1            |                                |
| 2-2-1            | 3T5-00121-0      | * Oil Seal, 36-46-6                                    | 1            | 1            |                                |
| 2-3              | 353-00108-0      | O-Ring, 2.4-44.7                                       | 1            | 1            |                                |
| 2-4              | 3C7-00042-0      | ニードルベアリング、20-25-28<br>Needle Bearing, 20-25-28         | 3            | 3            |                                |
| 2-5              | 353-00046-0      | ワッシャ、スモールエンドベアリング<br>Washer, Small End Bearing         | 6            | 6            |                                |
| 2-6              | 3Y9-00001-0      | ピストン (STD)<br>Piston (STD)                             | 3            | 3            | 70B # 70242~<br>90B # 00766~   |
|                  | 3T9-00001-1      | ピストン (STD)<br>Piston (STD)                             | (3)          | (3)          | ~70A2 # 70241<br>~90A2 # 00765 |
|                  | 3Y9-00004-0      | ピストン (0.5mm O/S)<br>Piston (0.5mm O/S)                 | 3            | 3            | 70B # 70242~<br>90B # 00766~   |
|                  | 3T9-00004-1      | ピストン (0.5mm O/S)<br>Piston (0.5mm O/S)                 | (3)          | (3)          | ~70A2 # 70241<br>~90A2 # 00765 |
| 2-7              | 3B7-00011-0      | ピストンリング 1st (STD)<br>Piston Ring 1st (STD)             | 3            | 3            |                                |
|                  | 3B7-00014-0      | ピストンリング 1st (0.5mm O/S)<br>Piston Ring 1st (0.5mm O/S) | 3            | 3            |                                |
| 2-8              | 3B7-00012-0      | ピストンリング 2nd (STD)<br>Piston Ring 2nd (STD)             | 6            | 6            |                                |
|                  | 3B7-00015-0      | ピストンリング 2nd (0.5mm O/S)<br>Piston Ring 2nd (0.5mm O/S) | 6            | 6            |                                |
| 2-9              | 360-00021-0      | ピストンピン<br>Piston Pin                                   | 3            | 3            |                                |
| 2-10             | 353-00024-1      | クリップ<br>Clip   | 6            | 6            |                                |
| 2-11             | 3B7-00115-0      | ワッシャ、66-85-2<br>Washer, 66-85-2                        | 1            | 1            |                                |
| 2-12             | 334-00131-0      | マグネトキー<br>Key, Magneto                                 | 1            | 1            |                                |
|                  |                  |  |              |              |                                |
|                  |                  |  |              |              |                                |
|                  |                  |  |              |              |                                |
|                  |                  |  |              |              |                                |
|                  |                  |  |              |              |                                |
|                  |                  |  |              |              |                                |
|                  |                  |  |              |              |                                |
|                  |                  |  |              |              |                                |
|                  |                  |  |              |              |                                |

エアボックス  
Fig. 3 AIR BOX



| 見出番号<br>Ref. No. | 部品番号<br>Part No. | 部 品 名<br>Description                        | 個 数 Qty      |              | 備 考<br>Remarks |
|------------------|------------------|---|--------------|--------------|----------------|
|                  |                  |   | D<br>90<br>B | D<br>70<br>B |                |
| 3-1              | 3T9B02243-0      | エアボックス<br>Air Box                           | 1            | 1            |                |
| 3-2              | 3T9-02242-0      | ガスケット、エアボックス<br>Gasket, Air Box             | 1            | 1            |                |
| 3-3              | 3T5-02241-0      | ボルト、6-25 プレコート<br>Bolt, 6-25 Pre-coated     | 12           | 12           |                |
| 3-4              | 3T9B02244-0      | カバー、エアボックス<br>Cover, Air Box                | 1            | 1            |                |
| 3-5              | 3T9-02245-0      | ガスケット、エアボックスカバー<br>Gasket, Air Box Cover    | 1            | 1            |                |
| 3-6              | 3A3-02100-0      | リードバルブアッシー<br>Reed Valve Ass'y              | 3            | 3            |                |
| 3-7              | 3T9-02104-0      | ガスケット、インレットマニホールド<br>Gasket, Inlet Manifold | 1            | 1            |                |
| 3-8              | 910103-5625      | ボルト<br>Bolt                                 | 6            | 6            | or 910113-5625 |
| 3-9              | 910103-5645      | ボルト<br>Bolt                                 | 2            | 2            |                |
| 3-10             | 3Z5-06972-0      | クランプ、6.5-120P<br>Clamp, 6.5-120P            | 1            | 1            |                |
|                  |                  |   |              |              |                |
|                  |                  |   |              |              |                |
|                  |                  |   |              |              |                |
|                  |                  |   |              |              |                |
|                  |                  |   |              |              |                |
|                  |                  |   |              |              |                |
|                  |                  |   |              |              |                |
|                  |                  |   |              |              |                |
|                  |                  |   |              |              |                |
|                  |                  |   |              |              |                |
|                  |                  |   |              |              |                |
|                  |                  |   |              |              |                |
|                  |                  |   |              |              |                |
|                  |                  |   |              |              |                |
|                  |                  |   |              |              |                |
|                  |                  |   |              |              |                |
|                  |                  |   |              |              |                |
|                  |                  |   |              |              |                |
|                  |                  |   |              |              |                |
|                  |                  |   |              |              |                |

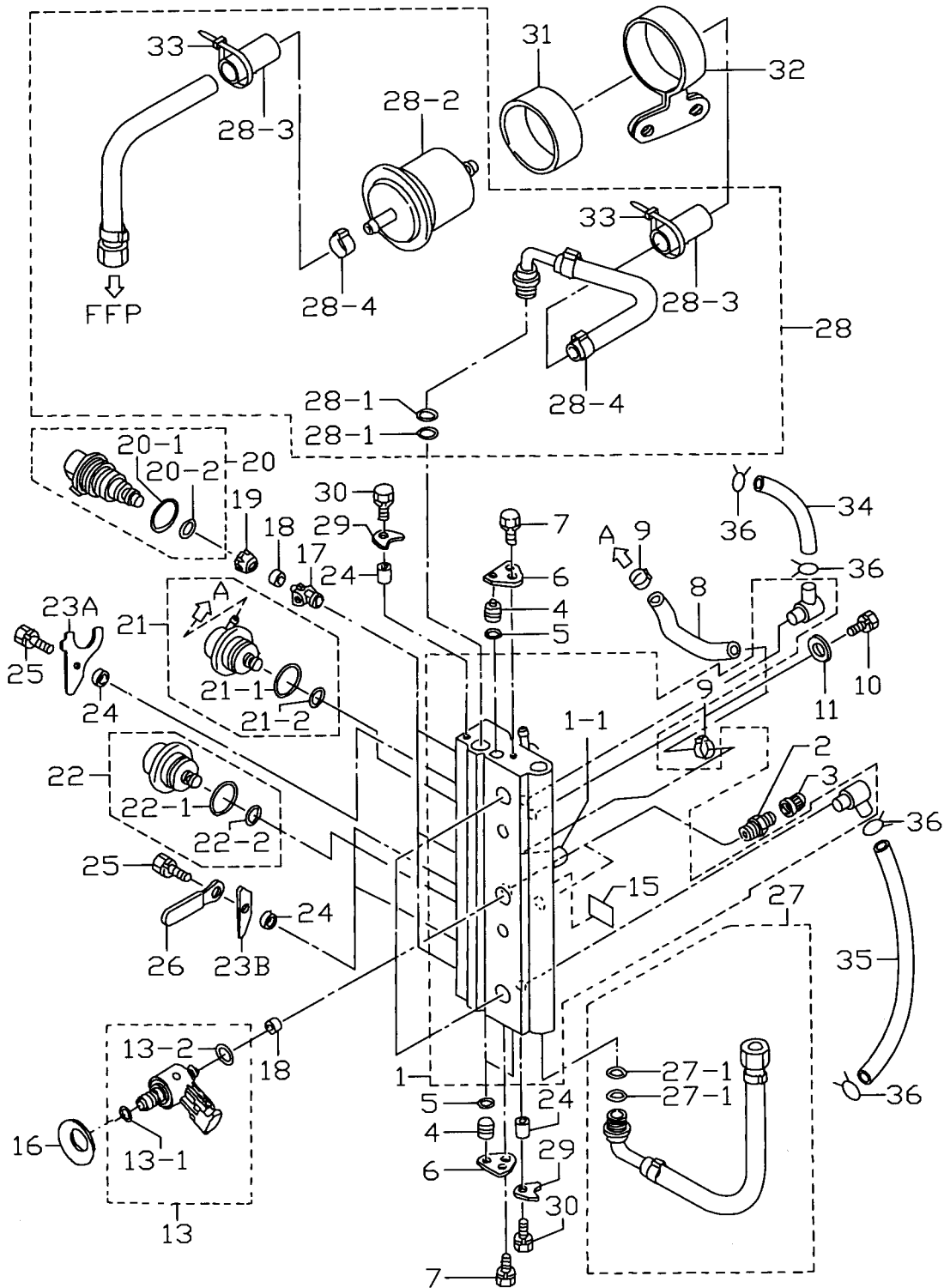
エアレール  
 Fig. 4 AIR RAIL





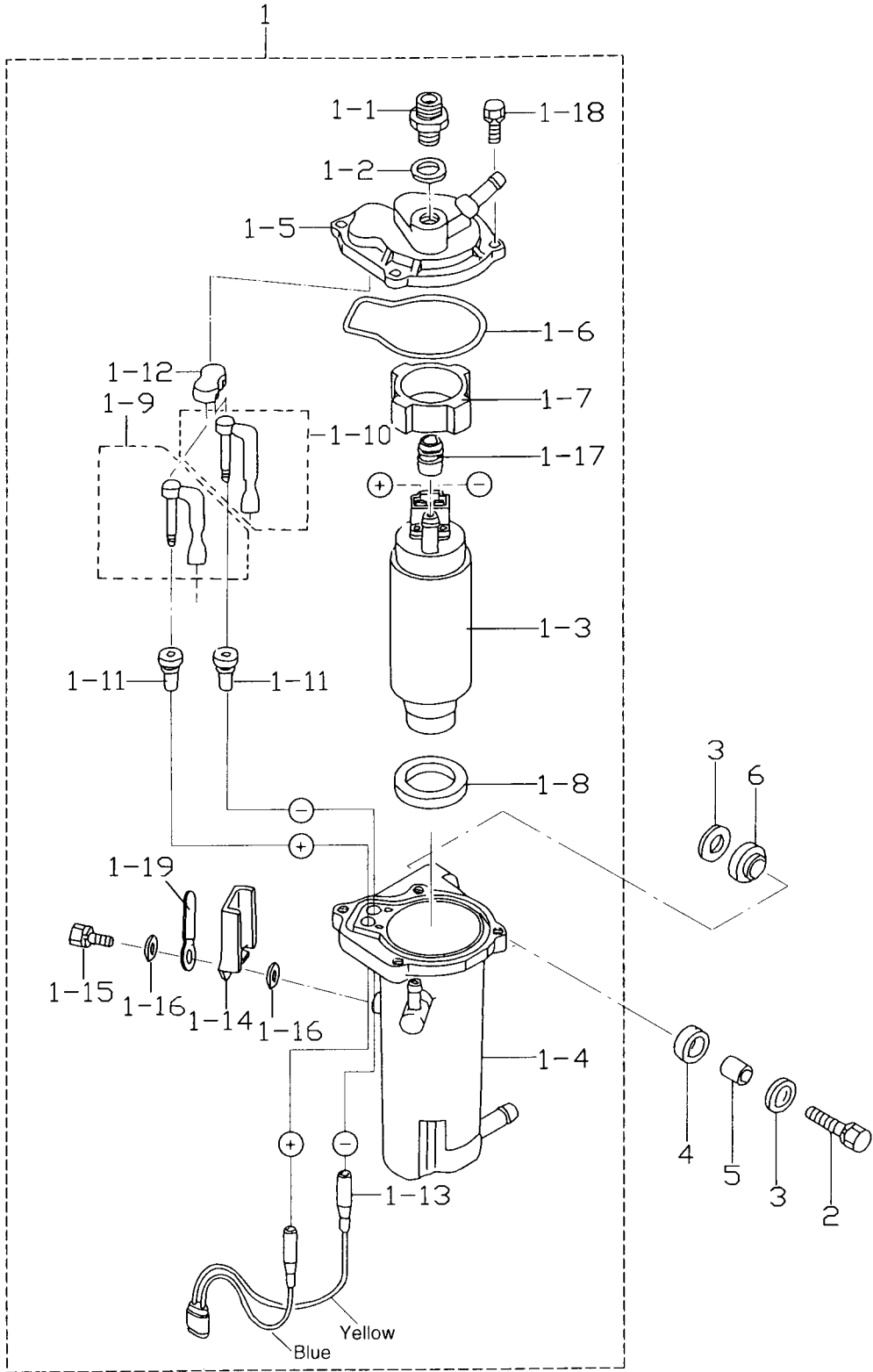
| 見出番号<br>Ref. No. | 部品番号<br>Part No. | 部 品 名<br>Description  | 個数 Q'ty      |              | 備 考<br>Remarks                 |
|------------------|------------------|---|--------------|--------------|--------------------------------|
|                  |                  |   | D<br>90<br>B | D<br>70<br>B |                                |
| 4-1              | 3T9-10080-0      | エアレール<br>Air Rail   | 1            | 1            |                                |
| 4-1-1            | 3T5-10166-0      | * Lニップル<br>* L-Nipple                                       | 1            | 1            |                                |
| 4-2              | 3T5-10098-0      | バルブ<br>Valve  | 2            | 2            |                                |
| 4-3              | 3T5-10099-0      | キャップ、バルブ<br>Cap, Valve                                      | 2            | 2            |                                |
| 4-4              | 3T5-10167-0      | プラグ、φ10.5<br>Plug, φ10.5                                    | 3            | 3            |                                |
| 4-5              | 3T5-10164-0      | Oリング、1.9-6.8<br>O-Ring, 1.9-6.8                             | 3            | 3            |                                |
| 4-6              | 3T5-10165-0      | ストッパ、プラグ<br>Stopper, Plug                                   | 2            | 2            |                                |
| 4-7              | 910103-6612      | ボルト<br>Bolt   | 2            | 2            |                                |
| 4-8              | 98AJ-4-0105      | エアホース<br>Air Hose   | 1            | 1            |                                |
| 4-9              | 3T5-10091-0      | クランプ、29/64<br>Clamp, 29/64                                  | 2            | 2            |                                |
| 4-10             | 910103-0865      | ボルト<br>Bolt   | 2            | 2            |                                |
| 4-11             | 940103-0800      | ワッシャ<br>Washer  | 2            | 2            |                                |
| 4-13             | 3Y9-10310-0      | エアインジェクタ<br>Air Injector                                    | 3            | 3            | 70B # 70242~<br>90B # 00766~   |
|                  | 3T5-10310-1      | エアインジェクタ<br>Air Injector                                    | (3)          | (3)          | ~70A2 # 70241<br>~90A2 # 00765 |
| 4-13-1           | 3T5-10317-0      | * Oリング、5-52 (φ1-10)<br>* O-Ring, 5-52 (φ1-10)               | 3            | 3            |                                |
| 4-13-2           | 3Y9-10311-0      | * Oリング、2.4-9.6 (φ2.4-14.2)<br>* O-Ring, 2.4-9.6 (φ2.4-14.2) | 3            | 3            | 70B # 70242~<br>90B # 00766~   |
|                  | 3T5-10311-0      | * Oリング、2-13 (φ1.8-14.5)<br>* O-Ring, 2-13 (φ1.8-14.5)       | (3)          | (3)          | ~70A2 # 70241<br>~90A2 # 00765 |
| 4-15             | 3T5-72196-0      | ラベル、エアレール<br>Label, Air Rail                                | 1            | 1            |                                |
| 4-16             | 3Y9-10312-0      | セットピース、エアインジェクタ<br>Set Piece, Air Injector                  | 3            | 3            | 70B # 70242~<br>90B # 00766~   |
|                  | 3T5-10312-0      | セットピース、エアインジェクタ<br>Set Piece, Air Injector                  | (3)          | (3)          | ~70A2 # 70241<br>~90A2 # 00765 |
| 4-17             | 3T5-10314-0      | インサート、フュエルインジェクタ<br>Inserting, Fuel Injector                | 3            | 3            |                                |
| 4-18             | 3T5-10316-0      | シール、コンプレッション<br>Seal, Compression                           | 6            | 6            |                                |
| 4-19             | 3T5-10315-0      | アダプタ、フュエルインジェクタ<br>Adapter, Fuel Injector                   | 3            | 3            |                                |
| 4-20             | 3T5-10300-0      | フュエルインジェクタ<br>Fuel Injector                                 | 3            | 3            |                                |
| 4-20-1           | 3T5-10304-0      | * Oリング、2.8-20.2<br>* O-Ring, 2.8-20.2                       | 3            | 3            |                                |
| 4-20-2           | 3T5-10303-0      | * Oリング、3.5-7.5<br>* O-Ring, 3.5-7.5                         | 3            | 3            |                                |
| 4-21             | 3T5-10148-0      | レギュレータ、フュエル<br>Regulator, Fuel                              | 1            | 1            |                                |
| 4-21-1           | 3T5-10095-0      | * Oリング、2.5-20<br>* O-Ring, 2.5-20                           | 1            | 1            |                                |
| 4-21-2           | 3T5-10094-0      | * Oリング、2.5-5<br>* O-Ring, 2.5-5                             | 1            | 1            |                                |
| 4-22             | 3T5-10090-0      | レギュレータ、エア<br>Regulator, Air                                 | 1            | 1            |                                |

エアレール  
Fig. 4 AIR RAIL



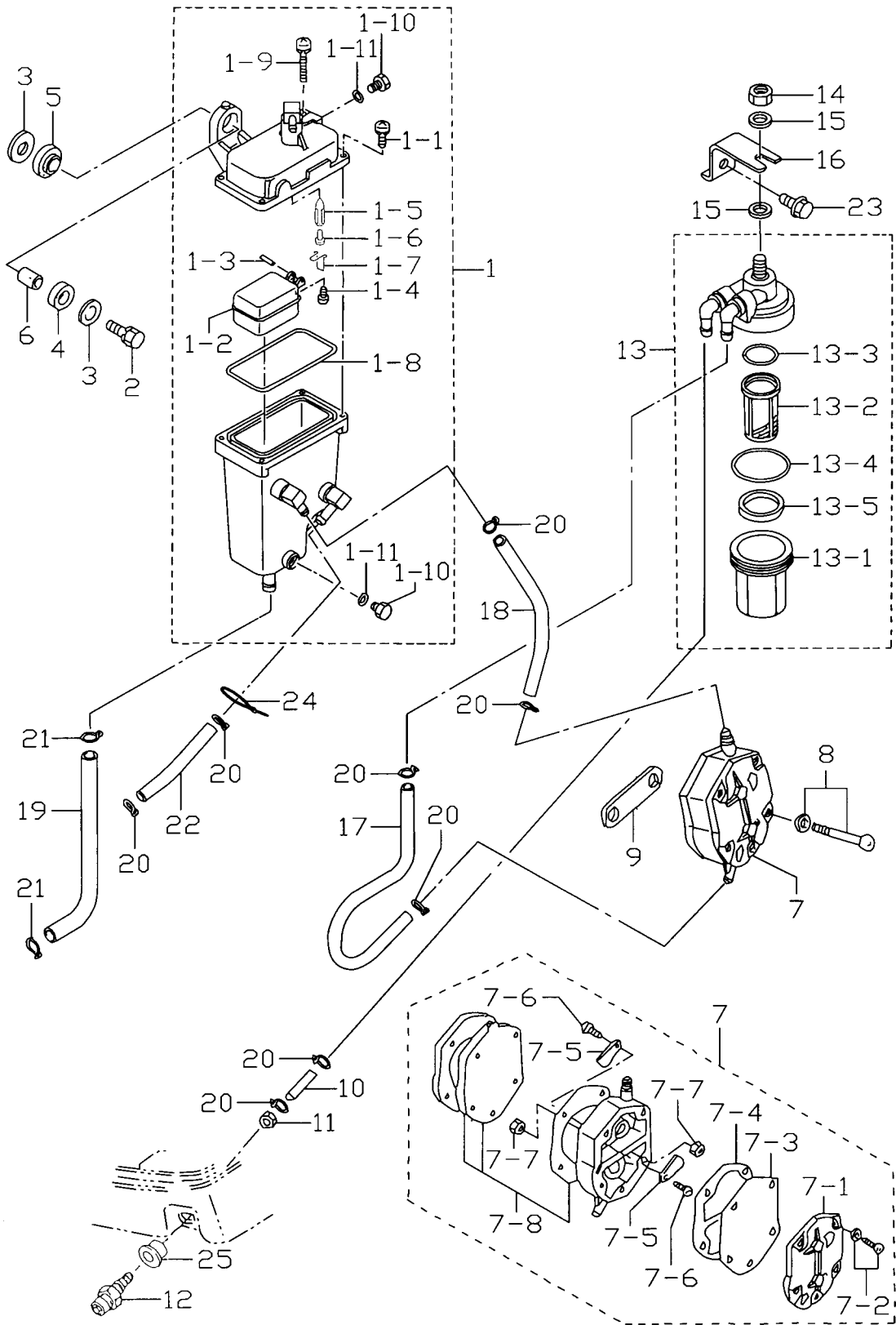
| 見出番号<br>Ref. No. | 部品番号<br>Part No. | 部 品 名<br>Description                    | 個数 Qty       |              | 備 考<br>Remarks                 |
|------------------|------------------|---|--------------|--------------|--------------------------------|
|                  |                  |   | D<br>90<br>B | D<br>70<br>B |                                |
| 4-22-1           | 3T5-10095-0      | * O-Ring, 2.5-20                        | 1            | 1            |                                |
| 4-22-2           | 3T5-10094-0      | * O-Ring, 2.5-5                         | 1            | 1            |                                |
| 4-23A            | 3Y9-10302-0      | プレート、フュエルインジェクタ<br>Plate, Fuel Injector | 1            | 1            | # 020927XC~                    |
| 4-23B            | 3T5-10302-0      | プレート、フュエルインジェクタ<br>Plate, Fuel Injector | 2            | 2            |                                |
| 4-24             | 3T5-10153-0      | カラー、6.7-12.7-3<br>Collar, 6.7-12.7-3    | 5            | 5            |                                |
| 4-25             | 910103-6616      | ボルト<br>Bolt                             | 3            | 3            |                                |
| 4-26             | 309-06972-0      | クランプ、6.5-47.5P<br>Clamp, 6.5-47.5P      | 1            | 1            |                                |
| 4-27             | 3T9-10088-0      | エアホース<br>Air Hose                       | 1            | 1            |                                |
| 4-27-1           | 3T5-10162-0      | * O-Ring, 1.9-9.8                       | 2            | 2            |                                |
| 4-28             | 3T9-10089-1      | フュエルホース<br>Fuel Hose                    | 1            | 1            | 70B # 70242~<br>90B # 00766~   |
| 4-28-1           | 3T5-10162-0      | * O-Ring, 1.9-9.8                       | 2            | 2            |                                |
| 4-28-2           | 3T5B10143-0      | * 高圧フュエルフィルタ<br>Fuel Filter             | 1            | 1            | for High Pressure              |
| 4-28-3           | 3T5-06157-0      | * プロテクトチューブ<br>Protect Tube             | 2            | 2            |                                |
| 4-28-4           | 3T5-10086-0      | * クランプ、21/32<br>Clamp, 21/32            | 2            | 2            |                                |
| 4-29             | 3T5-10169-0      | プレート、ニップル<br>Plate, Nipple              | 2            | 2            |                                |
| 4-30             | 910103-6616      | ボルト<br>Bolt                             | 2            | 2            |                                |
| 4-31             | 3T5-10145-0      | ラバー、フュエルフィルタ<br>Rubber, Fuel Filter     | 1            | 1            |                                |
| 4-32             | 3Y9-10144-0      | バンド、フュエルフィルタ<br>Band, Fuel Filter       | 1            | 1            | 70B # 70242~<br>90B # 00766~   |
|                  | 3T5-10144-1      | バンド、フュエルフィルタ<br>Band, Fuel Filter       | (1)          | (1)          | ~70A2 # 70241<br>~90A2 # 00765 |
| 4-33             | 3T5-84398-0      | バンドリードワイヤ 104<br>Band, Lead Wire 104    | 2            | 2            |                                |
| 4-34             | 98AB-5-0650      | フュエルパイプ<br>Fuel Pipe                    | 1            | 1            |                                |
| 4-35             | 98AB-5-0230      | エアパイプ<br>Air Pipe                       | 1            | 1            |                                |
| 4-36             | 338-02215-0      | クリップ、φ10<br>Clip, φ10                   | 4            | 4            |                                |
|                  |                  |   |              |              |                                |
|                  |                  |   |              |              |                                |
|                  |                  |   |              |              |                                |
|                  |                  |   |              |              |                                |
|                  |                  |   |              |              |                                |
|                  |                  |   |              |              |                                |
|                  |                  |   |              |              |                                |
|                  |                  |   |              |              |                                |
|                  |                  |   |              |              |                                |

FFP アッシ  
 Fig. 5 FFP ASS'Y



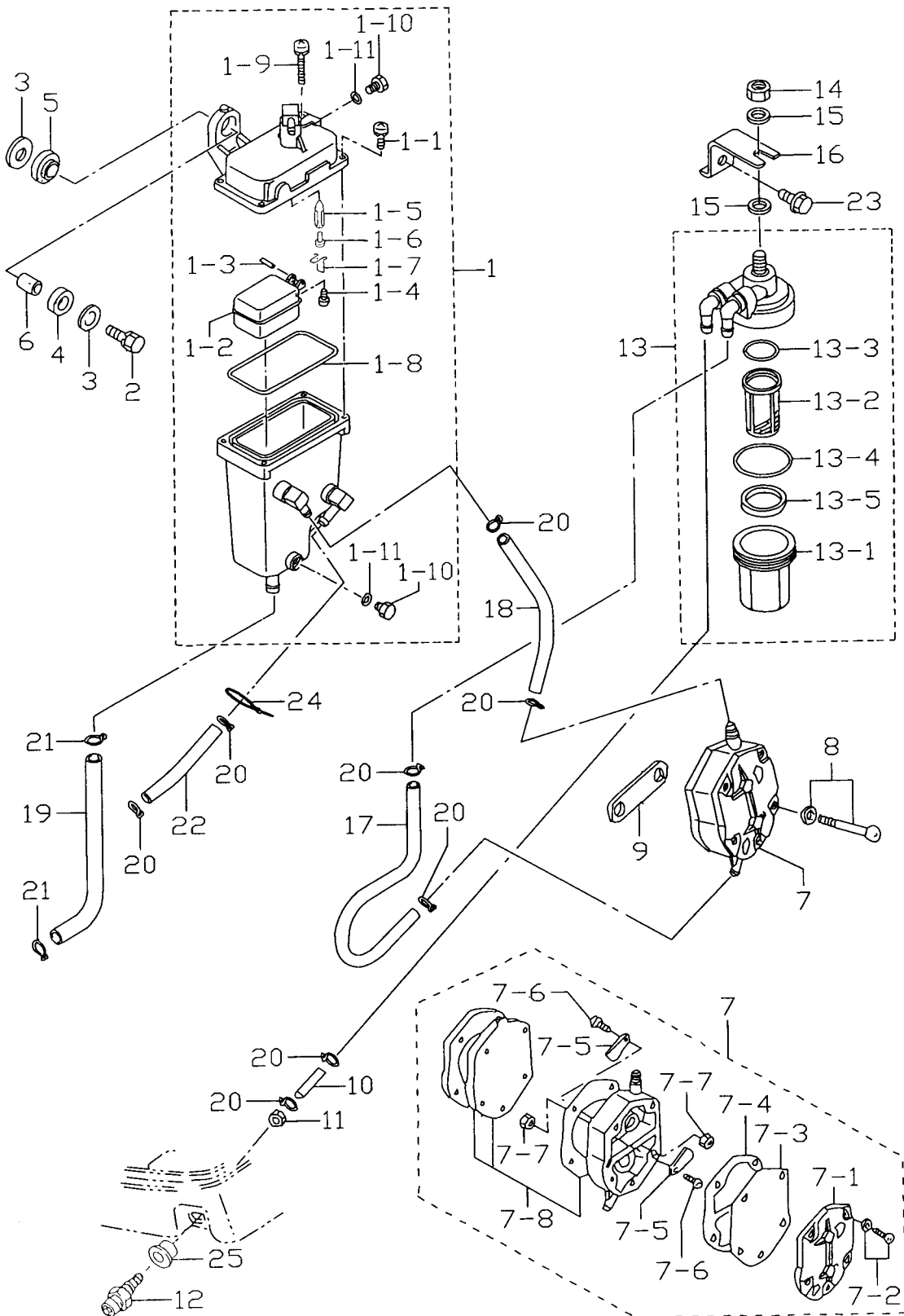
| 見出番号<br>Ref. No. | 部品番号<br>Part No. | 部 品 名<br>Description                                    | 個数 Qty       |              | 備 考<br>Remarks |
|------------------|------------------|---|--------------|--------------|----------------|
|                  |                  |   | D<br>90<br>B | D<br>70<br>B |                |
| 5-1              | 3T5-04310-0      | FFP (フュエルフィードポンプ) アッシー<br>FFP (Fuel Feed Pump) Ass'y    | 1            | 1            |                |
| 5-1-1            | 3T5-04308-0      | * アダプタ、ホースジョイント<br>* Adapter, Hose Joint                | 1            | 1            |                |
| 5-1-2            | 3T5-04309-0      | * メタルワッシャ、10.2-17-2<br>* Metal Washer, 10.2-17-2        | 1            | 1            |                |
| 5-1-3            | 3T5-04302-0      | * フュエルフィードポンプ<br>* Fuel Feed Pump                       | 1            | 1            |                |
| 5-1-4            | 3T5-04311-0      | * ケース、FFP<br>* Case, FFP                                | 1            | 1            |                |
| 5-1-5            | 3T5-04312-0      | * アップケース、FFP<br>* Upper Case, FFP                       | 1            | 1            |                |
| 5-1-6            | 3T5-04116-0      | * Oリング<br>* O-Ring                                      | 1            | 1            |                |
| 5-1-7            | 3T5-04313-0      | * アップグロメット、FFP<br>* Upper Grommet, FFP                  | 1            | 1            |                |
| 5-1-8            | 3T5-04314-0      | * ロウグロメット、FFP<br>* Lower Grommet, FFP                   | 1            | 1            |                |
| 5-1-9            | 3T5-04236-0      | * ケーブルターミナル (+)<br>* Cable Terminal (+)                 | 1            | 1            |                |
| 5-1-10           | 3T5-04237-0      | * ケーブルターミナル (-)<br>* Cable Terminal (-)                 | 1            | 1            |                |
| 5-1-11           | 3T5-04317-0      | * グロメット、ケーブルターミナル<br>* Grommet, Cable Terminal          | 2            | 2            |                |
| 5-1-12           | 3T5-04318-0      | * アップグロメット、ケーブルターミナル<br>* Upper Grommet, Cable Terminal | 1            | 1            |                |
| 5-1-13           | 3T5-04238-0      | * コード、FFP<br>* Cord, FFP                                | 1            | 1            |                |
| 5-1-14           | 3T5-04239-0      | * カバー、コードFFP<br>* Cover, Cord FFP                       | 1            | 1            |                |
| 5-1-15           | 910103-5512      | * ボルト<br>* Bolt   | 1            | 1            |                |
| 5-1-16           | 940103-0500      | * ワッシャ<br>* Washer                                      | 2            | 2            |                |
| 5-1-17           | 3T5-04319-0      | * グロメット、パイプ<br>* Grommet, Pipe                          | 1            | 1            |                |
| 5-1-18           | 910103-6518      | * ボルト<br>* Bolt   | 4            | 4            |                |
| 5-1-19           | 309-06972-0      | * クランプ、6.5-47.5P<br>* Clamp, 6.5-47.5P                  | 1            | 1            |                |
| 5-2              | 910103-6630      | * ボルト<br>* Bolt   | 2            | 2            |                |
| 5-3              | 3C8-66308-0      | * ワッシャ、6-16-1.5<br>* Washer, 6-16-1.5                   | 4            | 4            | or 3R0-66308-0 |
| 5-4              | 3F3-06920-0      | * マウントラバー、9-12-2<br>* Mount Rubber, 9-12-2              | 2            | 2            |                |
| 5-5              | 346-67114-0      | * スパース、6.2-9-15.7<br>* Spacer, 6.2-9-15.7               | 2            | 2            |                |
| 5-6              | 3T5-06920-0      | * マウントラバー<br>* Mount Rubber                             | 2            | 2            |                |
|                  |                  |   |              |              |                |
|                  |                  |   |              |              |                |
|                  |                  |   |              |              |                |
|                  |                  |   |              |              |                |
|                  |                  |   |              |              |                |
|                  |                  |   |              |              |                |
|                  |                  |   |              |              |                |
|                  |                  |   |              |              |                |

ベーパーセパレーター & フュエルライン  
**Fig. 6 VAPOR SEPARATOR & FUEL LINE**



| 見出番号<br>Ref. No. | 部品番号<br>Part No. | 部 品 名<br>Description                           | 個数 Qty       |              | 備 考<br>Remarks |
|------------------|------------------|--|--------------|--------------|----------------|
|                  |                  |  | D<br>90<br>B | D<br>70<br>B |                |
| 6-1              | 3T5-10150-0      | ベ-ハセハレータ<br>Vapor Separator                    | 1            | 1            |                |
| 6-1-1            | 922531-6414      | * スクリュ<br>Screw                                | 3            | 3            |                |
| 6-1-2            | 3T5-03230-0      | * フロート<br>Float                                | 1            | 1            |                |
| 6-1-3            | 3F3-03232-0      | * フロートアームピン<br>Float Arm Pin                   | 1            | 1            |                |
| 6-1-4            | 921503-0408      | * スクリュ<br>Screw                                | 1            | 1            |                |
| 6-1-5            | 3R3-03240-0      | * フロートバルブ<br>Float Valve                       | 1            | 1            |                |
| 6-1-6            | 334-03242-0      | * バルブピン<br>Valve Pin                           | 1            | 1            |                |
| 6-1-7            | 344-03244-0      | * クリップ<br>Clip                                 | 1            | 1            |                |
| 6-1-8            | 3T5-03235-0      | * Oリング<br>O-Ring                               | 1            | 1            |                |
| 6-1-9            | 921503-6430      | * スクリュ<br>Screw                                | 1            | 1            |                |
| 6-1-10           | 345-03292-0      | * ドレンスクリュ<br>Drain Screw                       | 2            | 2            |                |
| 6-1-11           | 336-03293-0      | * Oリング<br>O-Ring                               | 2            | 2            |                |
| 6-2              | 910103-6630      | ボルト<br>Bolt                                    | 2            | 2            |                |
| 6-3              | 346-67115-0      | ワッシャ、6.5-21-1<br>Washer, 6.5-21-1              | 4            | 4            |                |
| 6-4              | 346-67113-0      | マウントラバー<br>Mount Rubber                        | 2            | 2            |                |
| 6-5              | 3B7-06920-0      | マウントラバー、8.5-14-2.5<br>Mount Rubber, 8.5-14-2.5 | 2            | 2            |                |
| 6-6              | 346-67114-0      | スペーサ、6.2-9-15.7<br>Spacer, 6.2-9-15.7          | 2            | 2            |                |
| 6-7              | 356-04000-1      | フュエルポンプ<br>Fuel Pump                           | 1            | 1            |                |
| 6-7-1            | 334-04004-0      | * ポンプカバー<br>Pump Cover                         | 1            | 1            |                |
| 6-7-2            | 922512-6528      | * スクリュ<br>Screw                                | 3            | 3            |                |
| 6-7-3            | 334-04005-0      | * ダイアフラム<br>Diaphragm                          | 1            | 1            |                |
| 6-7-4            | 334-04007-0      | * ガasket B、ダイアフラム<br>Gasket B, Diaphragm       | 1            | 1            |                |
| 6-7-5            | 356-04044-0      | * チェックバルブ<br>Check Valve                       | 2            | 2            |                |
| 6-7-6            | 921722-0306      | * スクリュ<br>Screw                                | 2            | 2            |                |
| 6-7-7            | 930222-0300      | * ナット<br>Nut                                   | 2            | 2            |                |
| 6-7-8            | 356-04030-0      | * ダイアフラムセット<br>Diaphragm Set                   | 1            | 1            |                |
| 6-8              | 910103-6640      | ボルト<br>Bolt                                    | 2            | 2            |                |
| 6-9              | 346-04901-0      | ガasket、フュエルポンプ<br>Gasket, Fuel Pump            | 1            | 1            |                |
| 6-10             | 98AB-5-0450      | フュエルパイプ E<br>Fuel Pipe E                       | 1            | 1            |                |
| 6-11             | 3T9-70253-0      | ナット<br>Nut                                     | 1            | 1            |                |

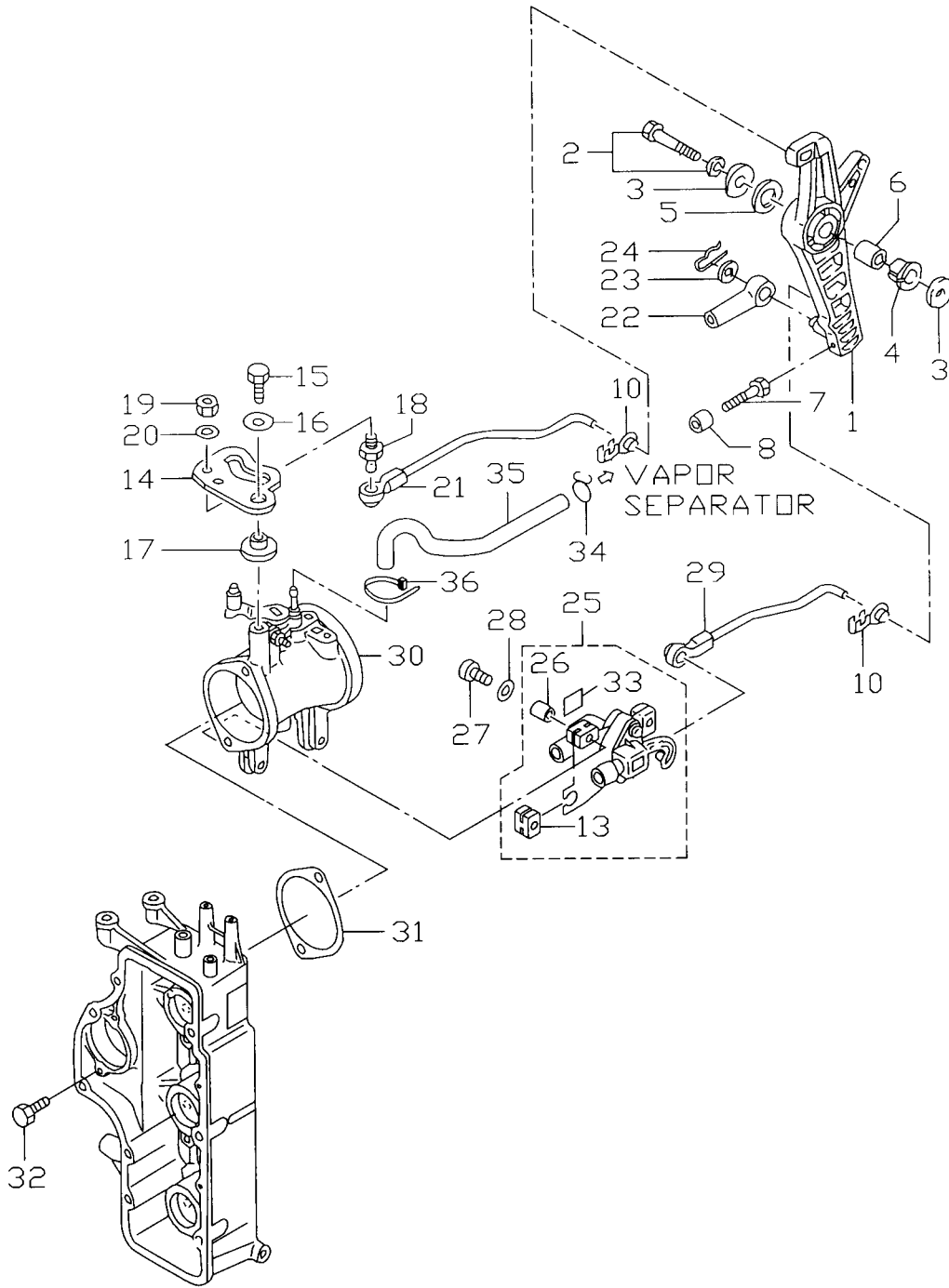
ベーパーセパレーター & フュエルライン  
 Fig. 6 VAPOR SEPARATOR & FUEL LINE





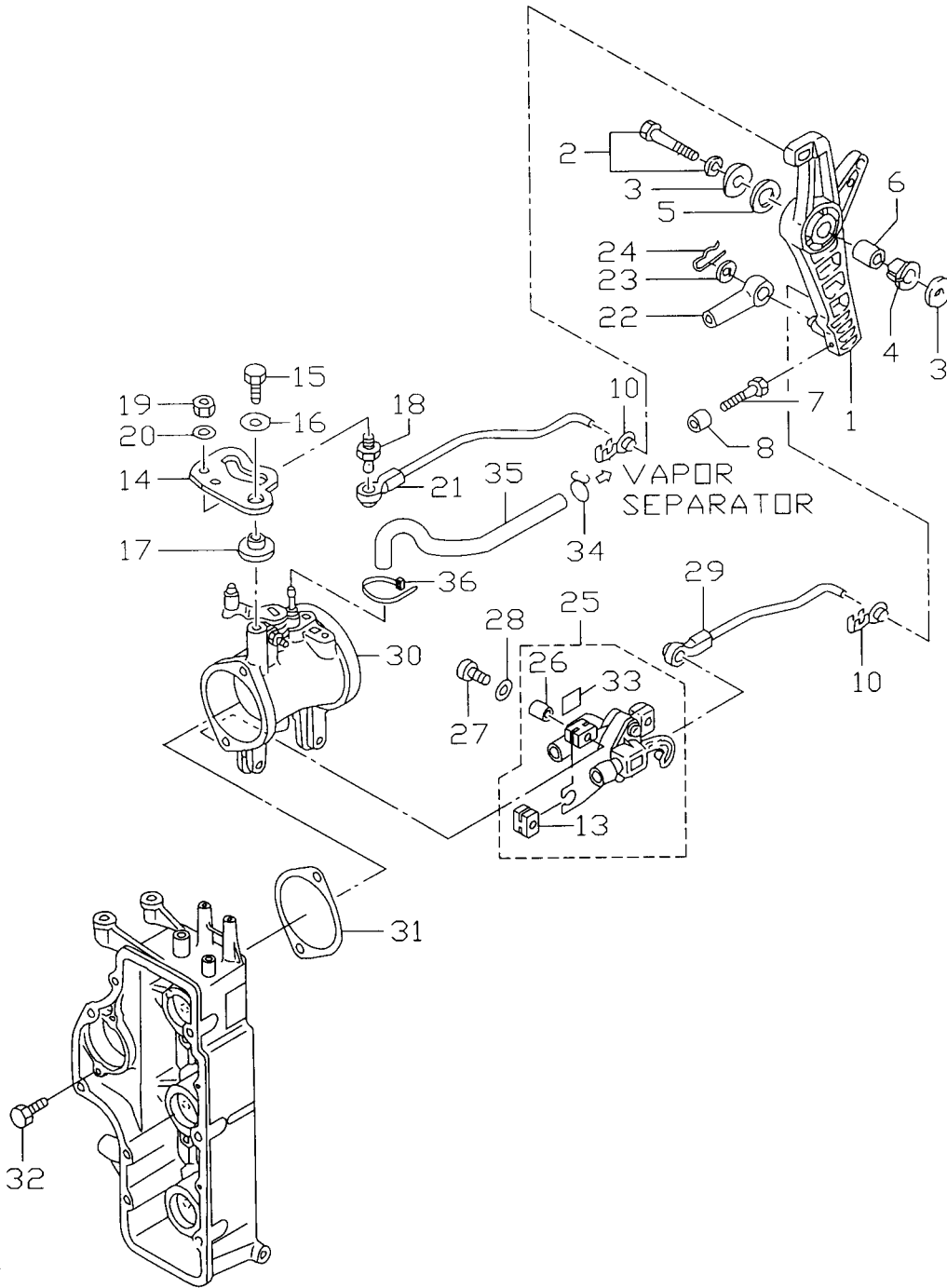
| 見出番号<br>Ref. No. | 部品番号<br>Part No. | 部 品 名<br>Description                                 | 個数 Qty       |              | 備 考<br>Remarks |
|------------------|------------------|--|--------------|--------------|----------------|
|                  |                  |  | D<br>90<br>B | D<br>70<br>B |                |
| 6-12             | 3B2-70260-1      | フエルクネクタ (エンジン、メール)<br>Fuel Connector ( Engine, Male) | 1            | 1            |                |
| 6-13             | 3T5-02230-0      | フエルフイルタ<br>Fuel Filter                               | 1            | 1            |                |
| 6-13-1           | 3B7-02237-0      | * カップ<br>* Cup                                       | 1            | 1            |                |
| 6-13-2           | 3B7-02234-0      | * フィルタ<br>* Filter                                   | 1            | 1            |                |
| 6-13-3           | 3B7-02236-0      | * Oリング B<br>* O-Ring B                               | 1            | 1            |                |
| 6-13-4           | 3B7-02235-0      | * Oリング A<br>* O-Ring A                               | 1            | 1            |                |
| 6-13-5           | 3T5-02229-0      | * フロート<br>* Float                                    | 1            | 1            |                |
| 6-14             | 930106-0800      | ナット<br>Nut   | 1            | 1            |                |
| 6-15             | 940113-0800      | ワッシャ<br>Washer                                       | 2            | 2            |                |
| 6-16             | 3T5-02239-0      | プレート、フィルタ<br>Plate, Filter                           | 1            | 1            |                |
| 6-17             | 98AB-5-0280      | フエルパイプ A<br>Fuel Pipe A                              | 1            | 1            |                |
| 6-18             | 98AB-5-0210      | フエルパイプ B<br>Fuel Pipe B                              | 1            | 1            |                |
| 6-19             | 98AB-7-0210      | フエルパイプ C<br>Fuel Pipe C                              | 1            | 1            |                |
| 6-20             | 338-02215-0      | クリップ、φ10<br>Clip, φ10                                | 8            | 8            |                |
| 6-21             | 3C7-02215-0      | クリップ<br>Clip   | 2            | 2            |                |
| 6-22             | 98AB-5-0075      | フエルパイプ D<br>Fuel Pipe D                              | 1            | 1            |                |
| 6-23             | 910103-6614      | ボルト<br>Bolt  | 1            | 1            |                |
| 6-24             | 3T5-84398-0      | バンドリードワイヤ、104<br>Band, Lead Wire 104                 | 1            | 1            |                |
| 6-25             | 3T9-70264-0      | ブッシング、10.2-12-2.9<br>Bushing, 10.2-12-2.9            | 1            | 1            |                |
|                  |                  |  |              |              |                |
|                  |                  |  |              |              |                |
|                  |                  |  |              |              |                |
|                  |                  |  |              |              |                |
|                  |                  |  |              |              |                |
|                  |                  |  |              |              |                |
|                  |                  |  |              |              |                |
|                  |                  |  |              |              |                |
|                  |                  |  |              |              |                |
|                  |                  |  |              |              |                |
|                  |                  |  |              |              |                |
|                  |                  |  |              |              |                |
|                  |                  |  |              |              |                |

スロットル  
Fig. 7 THROTTLE



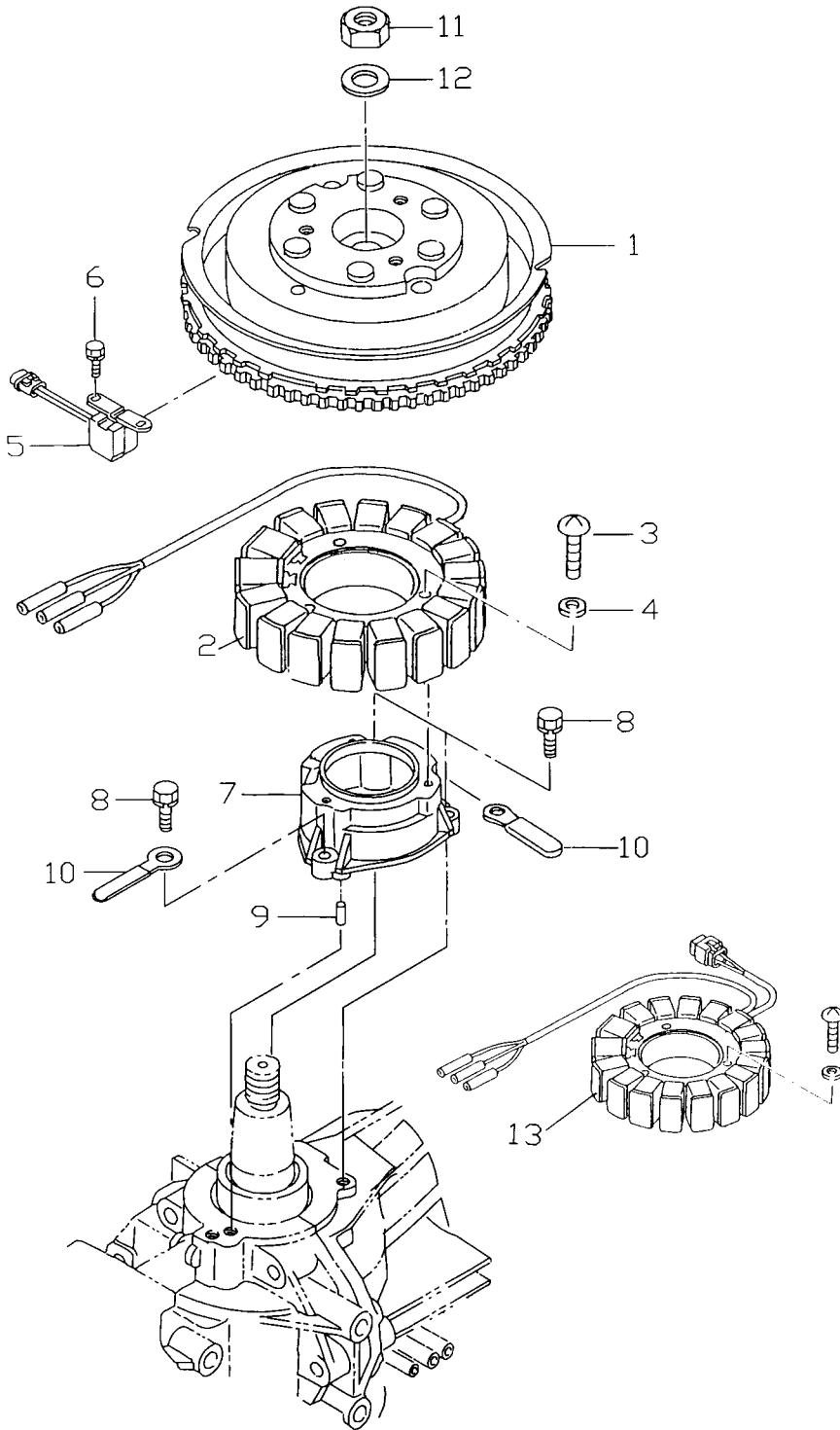
| 見出番号<br>Ref. No. | 部品番号<br>Part No. | 部 品 名<br>Description                      | 個数 Q'ty      |              | 備 考<br>Remarks |
|------------------|------------------|---|--------------|--------------|----------------|
|                  |                  |   | D<br>90<br>B | D<br>70<br>B |                |
| 7-1              | 3B7B63711-3      | アドバンサアーム<br>Advancer Arm                  | 1            | 1            |                |
| 7-2              | 910103-6835      | ボルト<br>Bolt                               | 1            | 1            |                |
| 7-3              | 3B7-63730-0      | ワッシャ、8.5-24-1.5<br>Washer, 8.5-24-1.5     | 2            | 2            |                |
| 7-4              | 3B7-63713-0      | ブッシング、12-14-15.5<br>Bushing, 12-14-15.5   | 1            | 1            |                |
| 7-5              | 3B7-63731-0      | ワッシャ、12.5-24-1<br>Washer, 12.5-24-1       | 1            | 1            |                |
| 7-6              | 3B7-63732-0      | カラー、8.4-12-17<br>Collar, 8.4-12-17        | 1            | 1            |                |
| 7-7              | 910103-0630      | ボルト<br>Bolt                               | 1            | 1            | or 910113-0630 |
| 7-8              | 353-76079-0      | カラー、6.2-9-9.3<br>Collar, 6.2-9-9.3        | 1            | 1            |                |
| 7-10             | 3B7-63733-0      | ロッドスナップ、5-3<br>Rod Snap, 5-3              | 2            | 2            |                |
| 7-13             | 3T5-10107-0      | マウントラバー<br>Mount Rubber                   | 3            | 3            |                |
| 7-14             | 3T9-63718-0      | スロットルカム<br>Throttle Cam                   | 1            | 1            |                |
| 7-15             | 910103-6618      | ボルト<br>Bolt                               | 1            | 1            |                |
| 7-16             | 346-67115-0      | ワッシャ、6.5-21-1<br>Washer, 6.5-21-1         | 1            | 1            |                |
| 7-17             | 3T5-63721-0      | ブッシング、6-24-7<br>Bushing, 6-24-7           | 1            | 1            |                |
| 7-18             | 346-05228-0      | ボールジョイント B<br>Ball Joint B                | 1            | 1            |                |
| 7-19             | 930203-0600      | ナット<br>Nut                                | 1            | 1            |                |
| 7-20             | 940103-0600      | ワッシャ<br>Washer                            | 1            | 1            | or 940113-0600 |
| 7-21             | 3T9-63716-0      | スロットルリンク<br>Throttle Link                 | 1            | 1            |                |
| 7-22             | 3B7-83715-0      | ケーブルジョイント<br>Cable Joint                  | 1            | 1            |                |
| 7-23             | 353-83719-0      | ワッシャ、8.5-18-1.6<br>Washer, 8.5-18-1.6     | 1            | 1            |                |
| 7-24             | 951603-0800      | Rピン、d=8<br>R-Pin, d=8                     | 1            | 1            |                |
| 7-25             | 3T5-10110-0      | TPS<br>TPS                                | 1            | 1            |                |
| 7-26             | 3T5-10128-0      | カラー、4.2-6-10.5<br>Collar, 4.2-6-10.5      | 3            | 3            |                |
| 7-27             | 921503-6420      | スクリュー<br>Screw                            | 3            | 3            |                |
| 7-28             | 3T5-10129-0      | ワッシャ、4.2-12.5-0.8<br>Washer, 4.2-12.5-0.8 | 3            | 3            |                |
| 7-29             | 3T9-10109-0      | TPS リンク<br>TPS Link                       | 1            | 1            |                |
| 7-30             | 3T9-10100-0      | スロットルボディ<br>Throttle Body                 | 1            | —            |                |
|                  | 3T7-10100-0      | スロットルボディ<br>Throttle Body                 | —            | 1            |                |
| 7-31             | 3T5-10104-0      | ガスケット、スロットルボディ<br>Gasket, Throttle Body   | 1            | 1            |                |
| 7-32             | 3T5-02241-0      | ボルト、6-25 プレコート<br>Bolt, 6-25 Pre-coated   | 2            | 2            |                |

スロットル  
Fig. 7 THROTTLE



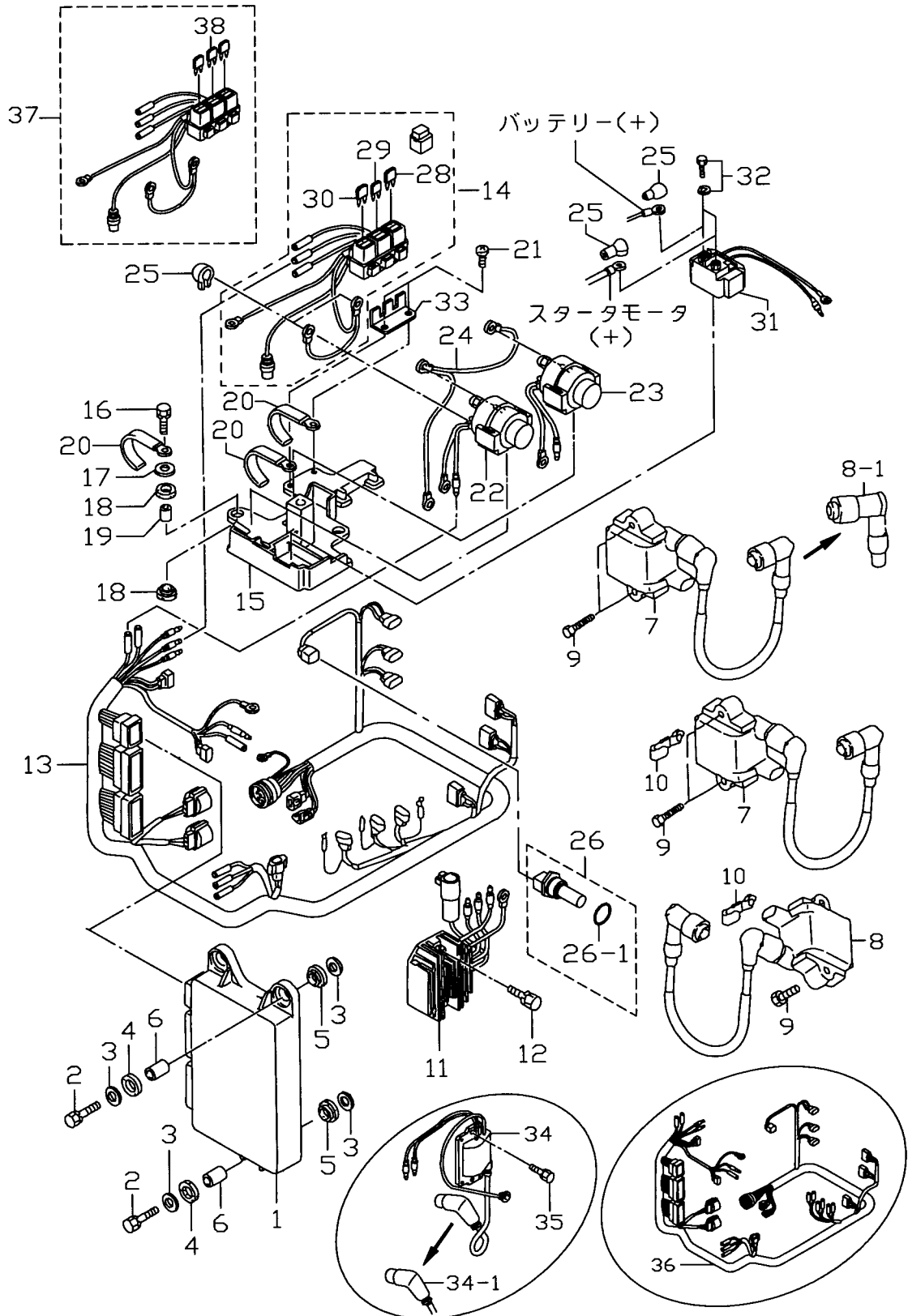


マグネト  
Fig. 8 MAGNETO



| 見出番号<br>Ref. No. | 部品番号<br>Part No. | 部 品 名<br>Description                  | 個数 Qty       |              | 備 考<br>Remarks                 |
|------------------|------------------|---------------------------------------|--------------|--------------|--------------------------------|
|                  |                  |                                       | D<br>90<br>B | D<br>70<br>B |                                |
| 8-1              | 3T9-06101-0      | フライホイール<br>Flywheel                   | 1            | 1            | F4T602-71                      |
| 8-2              | 3Y9-06123-0      | オルタネータ<br>Alternator                  | 1            | 1            | 70B # 70242~<br>90B # 00766~   |
| 8-3              | 921503-0635      | スクリュー<br>Screw                        | 3            | 3            |                                |
| 8-4              | 941303-0600      | スプリングワッシャー<br>Spring Washer           | 3            | 3            |                                |
| 8-5              | 3T5-06145-0      | クランクポジションセンサ<br>Crank Position Sensor | 1            | 1            |                                |
| 8-6              | 910103-6512      | ボルト<br>Bolt                           | 2            | 2            |                                |
| 8-7              | 3T5-06008-1      | ブラケット、コイル<br>Bracket, Coil            | 1            | 1            | 70B # 70242~<br>90B # 00766~   |
| 8-8              | 910103-7625      | ボルト<br>Bolt                           | 3            | 3            |                                |
| 8-9              | 334-65012-0      | ノック、4-10<br>Knock, 4-10               | 2            | 2            |                                |
| 8-10             | 309-06972-0      | クランプ、6.5-47.5P<br>Clamp, 6.5-47.5P    | 2            | 2            | 1 for 70A2/90A2                |
| 8-11             | 353-00132-0      | ナット、18-P1.5<br>Nut, 18-P1.5           | 1            | 1            |                                |
| 8-12             | 353-00133-0      | ワッシャー、19-34-3<br>Washer, 19-34-3      | 1            | 1            |                                |
| 8-13             | 3T5-06123-0      | オルタネータ<br>Alternator                  | (1)          | (1)          | ~70A2 # 70241<br>~90A2 # 00765 |
|                  |                  |                                       |              |              |                                |
|                  |                  |                                       |              |              |                                |
|                  |                  |                                       |              |              |                                |
|                  |                  |                                       |              |              |                                |
|                  |                  |                                       |              |              |                                |
|                  |                  |                                       |              |              |                                |
|                  |                  |                                       |              |              |                                |
|                  |                  |                                       |              |              |                                |
|                  |                  |                                       |              |              |                                |
|                  |                  |                                       |              |              |                                |
|                  |                  |                                       |              |              |                                |
|                  |                  |                                       |              |              |                                |
|                  |                  |                                       |              |              |                                |
|                  |                  |                                       |              |              |                                |
|                  |                  |                                       |              |              |                                |
|                  |                  |                                       |              |              |                                |
|                  |                  |                                       |              |              |                                |
|                  |                  |                                       |              |              |                                |
|                  |                  |                                       |              |              |                                |
|                  |                  |                                       |              |              |                                |
|                  |                  |                                       |              |              |                                |

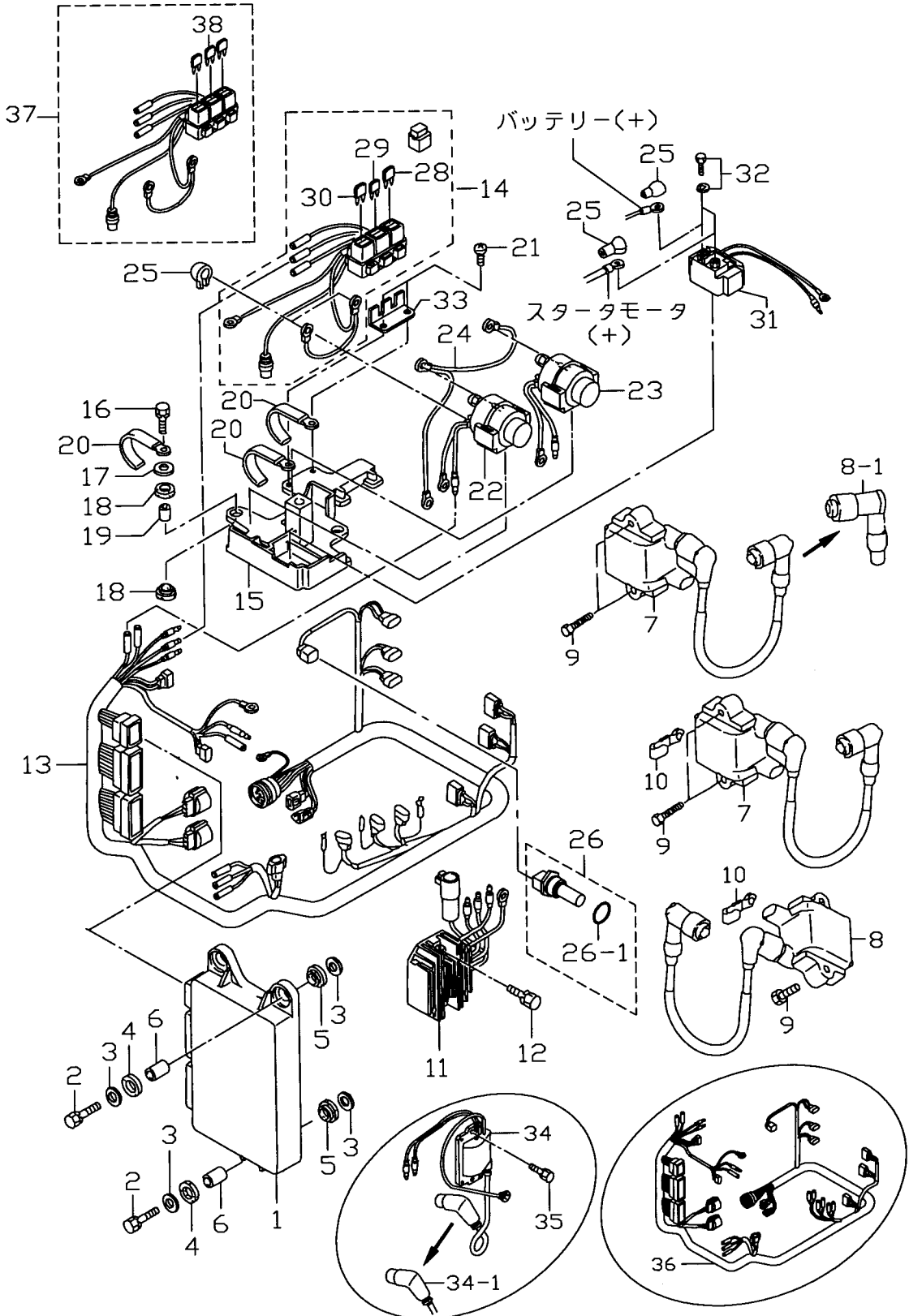
Fig. 9 エレクトリックパーツ ( ECU & ダイアグラム )  
ELECTRIC PARTS ( ECU & DIAGRAM )





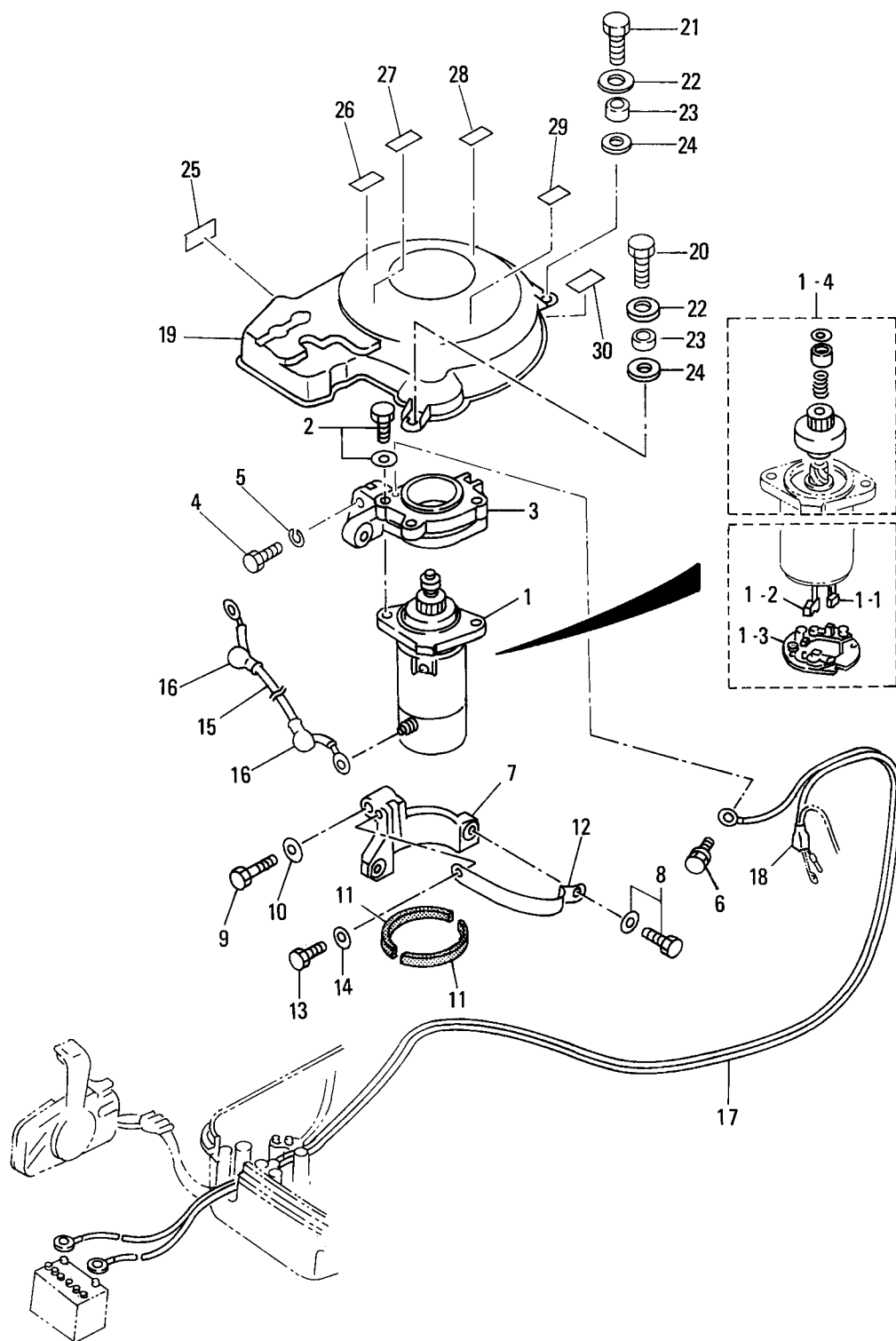
| 見出番号<br>Ref. No. | 部品番号<br>Part No. | 部 品 名<br>Description                            | 個数 Qty       |              | 備 考<br>Remarks                        |
|------------------|------------------|---|--------------|--------------|---------------------------------------|
|                  |                  |   | D<br>90<br>B | D<br>70<br>B |                                       |
| 9-1              | 3Y9-06401-0      | ECU 90  | 1            | —            | Label 3Y902AA<br>90B # 00766~         |
|                  | 3T9-06401-1      | ECU 90<br>ECU 90                                | (1)          | —            | Label 3T901BA<br>90A2 # 00516~# 00765 |
|                  | 3Y7-06401-0      | ECU 70<br>ECU 70                                | —            | 1            | Label 3Y702AA<br>70B # 70242~         |
|                  | 3T7-06401-1      | ECU 70<br>ECU 70                                | —            | (1)          | Label 3T701BA<br>70A2 # 70052~# 70241 |
| 9-2              | 910103-6630      | ボルト<br>Bolt                                     | 3            | 3            |                                       |
| 9-3              | 346-67115-0      | ワッシャ、6.5-21-1<br>Washer, 6.5-21-1               | 6            | 6            |                                       |
| 9-4              | 346-67113-0      | マウントラバー<br>Mount Rubber                         | 3            | 3            |                                       |
| 9-5              | 3B7-06920-0      | マウントラバー、8.5-14-2.5<br>Mount Rubber, 8.5-14-2.5  | 3            | 3            |                                       |
| 9-6              | 3T5-67114-0      | スペーサ、6.2-9-16.6<br>Spacer, 6.2-9-16.6           | 3            | 3            |                                       |
| 9-7              | 3Y9-06469-0      | イグニッションコイル、# 1& # 2<br>Ignition Coil, # 1 & # 2 | 2            | 2            | 70B # 70242~<br>90B # 00766~          |
| 9-8              | 3Y9-06470-0      | イグニッションコイル、# 3<br>Ignition Coil, # 3            | 1            | 1            | 70B # 70242~<br>90B # 00766~          |
| 9-8-1            | 3H6-06921-0      | * プラグキャップ、レジスタンス<br>Plug Cap, Resistance        | 3            | 3            | 70B # 70242~<br>90B # 00766~          |
| 9-9              | 910113-7635      | ボルト<br>Bolt                                     | 6            | 6            | 70B # 70242~<br>90B # 00766~          |
| 9-10             | 3T4-06972-0      | クランプ、6.5-87P<br>Clamp, 6.5-87P                  | 2            | 2            |                                       |
| 9-11             | 3T5-76060-0      | レクチファイヤ<br>Rectifier                            | 1            | 1            |                                       |
| 9-12             | 910103-7625      | ボルト<br>Bolt                                     | 2            | 2            |                                       |
| 9-13             | 3Y9-76110-0      | コードアッシ A<br>Cord Ass'y A                        | 1            | 1            | 70B # 70242~<br>90B # 00766~          |
| 9-14             | 3Y9-76062-0      | ヒューズホルダ<br>Fuse Holder                          | 1            | 1            | 70B # 70242~<br>90B # 00766~          |
| 9-15             | 3T5-72585-0      | ブラケット、ソレノイドスイッチ<br>Bracket, Solenoid Switch     | 1            | 1            |                                       |
| 9-16             | 910103-6625      | ボルト<br>Bolt                                     | 3            | 3            |                                       |
| 9-17             | 3R0-66308-0      | ワッシャ、6.5-16-1.5<br>Washer, 6.5-16-1.5           | 3            | 3            |                                       |
| 9-18             | 3F3-06920-0      | マウントラバー、8.5-12-2<br>Mount Rubber, 8.5-12-2      | 6            | 6            |                                       |
| 9-19             | 3T5-76079-0      | スペーサ、6.2-9-10.7<br>Spacer, 6.2-9-10.7           | 3            | 3            |                                       |
| 9-20             | 3T4-06972-0      | クランプ、6.5-87P<br>Clamp, 6.5-87P                  | 3            | 3            |                                       |
| 9-21             | 3T5-06437-0      | タッピングスクリュー、6-16<br>Tapping Screw, 6-16          | 2            | 2            |                                       |
| 9-22             | 3C8-72580-0      | ソレノイドスイッチ A、PTT<br>Solenoid Switch A, PTT       | 1            | 1            | UP                                    |
| 9-23             | 3C8-72581-0      | ソレノイドスイッチ B、PTT<br>Solenoid Switch B, PTT       | 1            | 1            | DN                                    |
| 9-24             | 3T5-76142-0      | コード A、ソレノイドスイッチ<br>Cord A, Solenoid Switch      | 1            | 1            |                                       |
| 9-25             | 3A3-76145-0      | キャップ、コード<br>Cap, Cord                           | 2            | 2            |                                       |
| 9-26             | 3Y9-72514-0      | ウォーター温度センサ<br>Water Temperature Sensor          | 1            | 1            | 70B # 70242~<br>90B # 00766~          |

Fig. 9 エレクトリックパーツ ( ECU & ダイアグラム )  
ELECTRIC PARTS ( ECU & DIAGRAM )



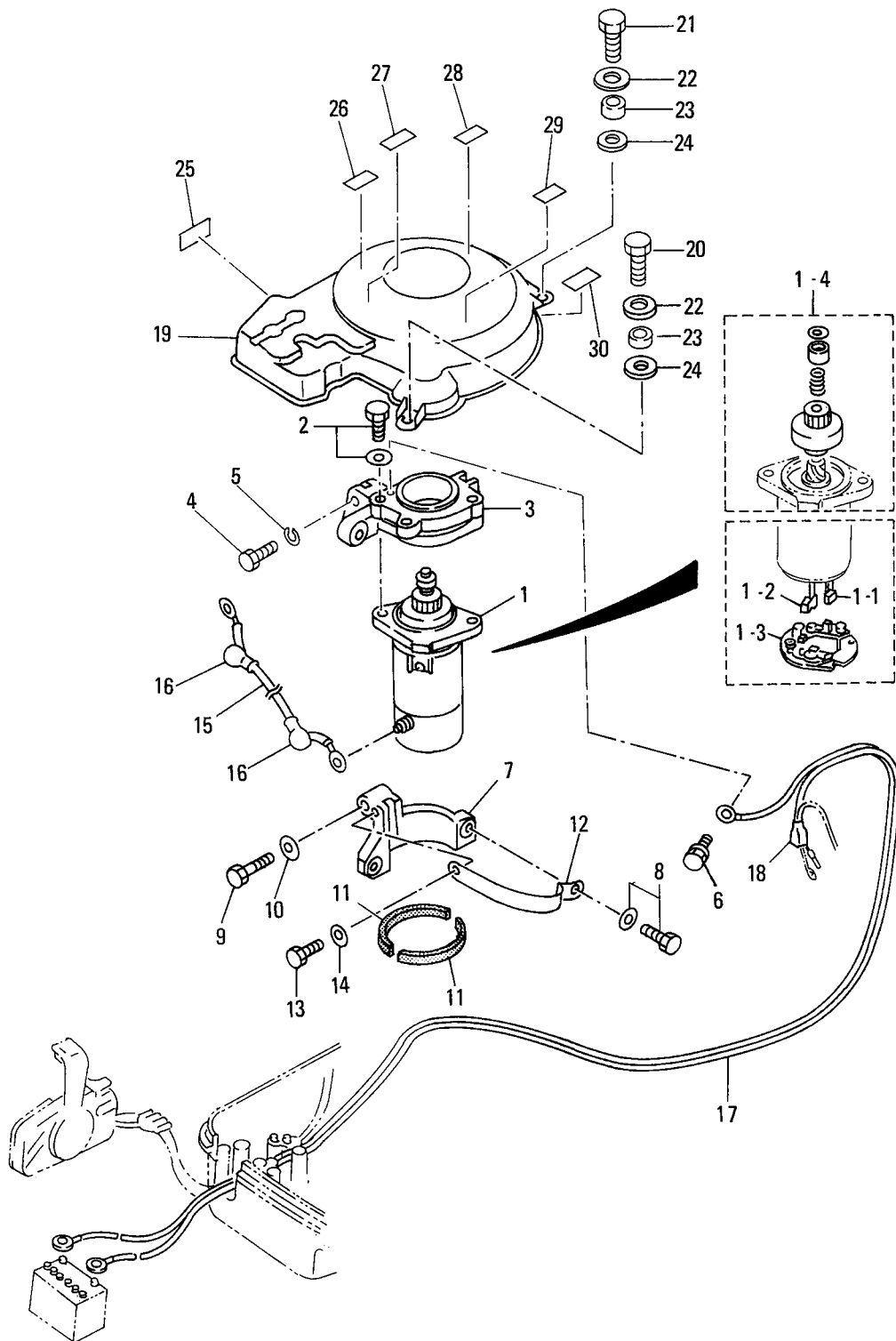
| 見出番号<br>Ref. No. | 部品番号<br>Part No. | 部 品 名<br>Description                     | 個数 Q'ty      |              | 備 考<br>Remarks                               |
|------------------|------------------|--|--------------|--------------|--|
|                  |                  |  | D<br>90<br>B | D<br>70<br>B |  |
|                  | 3T4-72514-0      | ウォーターテンパセンサ<br>Water Temperature Sensor  | (1)          | (1)          | ~70A2 # 70241<br>~90A2 # 00765               |
| 9-26-1           | 3G9-66136-0      | * O-Ring, 2-10                           | 1            | 1            | 70B # 70242~<br>90B # 00766~                 |
|                  | 3T5-72509-0      | * O-Ring, 1.9-9.8                        | (1)          | (1)          | ~70A2 # 70241<br>~90A2 # 00765               |
| 9-28             | 3T5-76246-0      | ヒューズ, 15A<br>Fuse, 15A                   | 1            | 1            |  |
| 9-29             | 3T5-76248-0      | ヒューズ, 25A<br>Fuse, 25A                   | 1            | 1            | 70B # 70242~<br>90B # 00766~                 |
| 9-30             | 3T5-76249-0      | ヒューズ, 30A<br>Fuse, 30A                   | 1            | 1            |  |
| 9-31             | 3H8-76040-0      | スタータソレノイド<br>Starter Solenoid            | 1            | 1            |  |
| 9-32             | 910103-6612      | ホルト<br>Bolt                              | 2            | 2            |  |
| 9-33             | 3T9-76064-0      | ステー、ヒューズホルダ<br>Stay, Fuse Holder         | 1            | 1            |  |
| 9-34             | 3T5-06173-1      | イグニッションコイル<br>Ignition Coil              | (3)          | (3)          | ~70A2 # 70241<br>~90A2 # 00765               |
| 9-34-1           | 3T5-06921-0      | * プラグキャップ、レジスタンス<br>Plug Cap, Resistance | (3)          | (3)          | ~70A2 # 70241<br>~90A2 # 00765               |
| 9-35             | 910103-6625      | ホルト<br>Bolt                              | (6)          | (6)          | ~70A2 # 70241<br>~90A2 # 00765               |
| 9-36             | 3T7-76110-0      | コードアッソ A<br>Cord Ass'y A                 | (1)          | (1)          | 70A2 # 70052~# 70241<br>90A2 # 00516~# 00765 |
| 9-37             | 3T7-76062-0      | ヒューズホルダ<br>Fuse Holder                   | (1)          | (1)          | 70A2 # 70052~# 70241<br>90A2 # 00516~# 00765 |
| 9-38             | 3T5-76247-0      | ヒューズ, 20A<br>Fuse, 20A                   | (1)          | (1)          | 70A2 # 70052~# 70241<br>90A2 # 00516~# 00765 |
|                  |                  |  |              |              |  |
|                  |                  |  |              |              |  |
|                  |                  |  |              |              |  |
|                  |                  |  |              |              |  |
|                  |                  |  |              |              |  |
|                  |                  |  |              |              |  |
|                  |                  |  |              |              |  |
|                  |                  |  |              |              |  |
|                  |                  |  |              |              |  |
|                  |                  |  |              |              |  |
|                  |                  |  |              |              |  |
|                  |                  |  |              |              |  |
|                  |                  |  |              |              |  |
|                  |                  |  |              |              |  |
|                  |                  |  |              |              |  |
|                  |                  |  |              |              |  |
|                  |                  |  |              |              |  |
|                  |                  |  |              |              |  |
|                  |                  |  |              |              |  |
|                  |                  |  |              |              |  |
|                  |                  |  |              |              |  |
|                  |                  |  |              |              |  |
|                  |                  |  |              |              |  |
|                  |                  |  |              |              |  |

Fig. 10 エレクトリックパーツ (スタータモータ)  
ELECTRIC PARTS (STATER MOTOR)



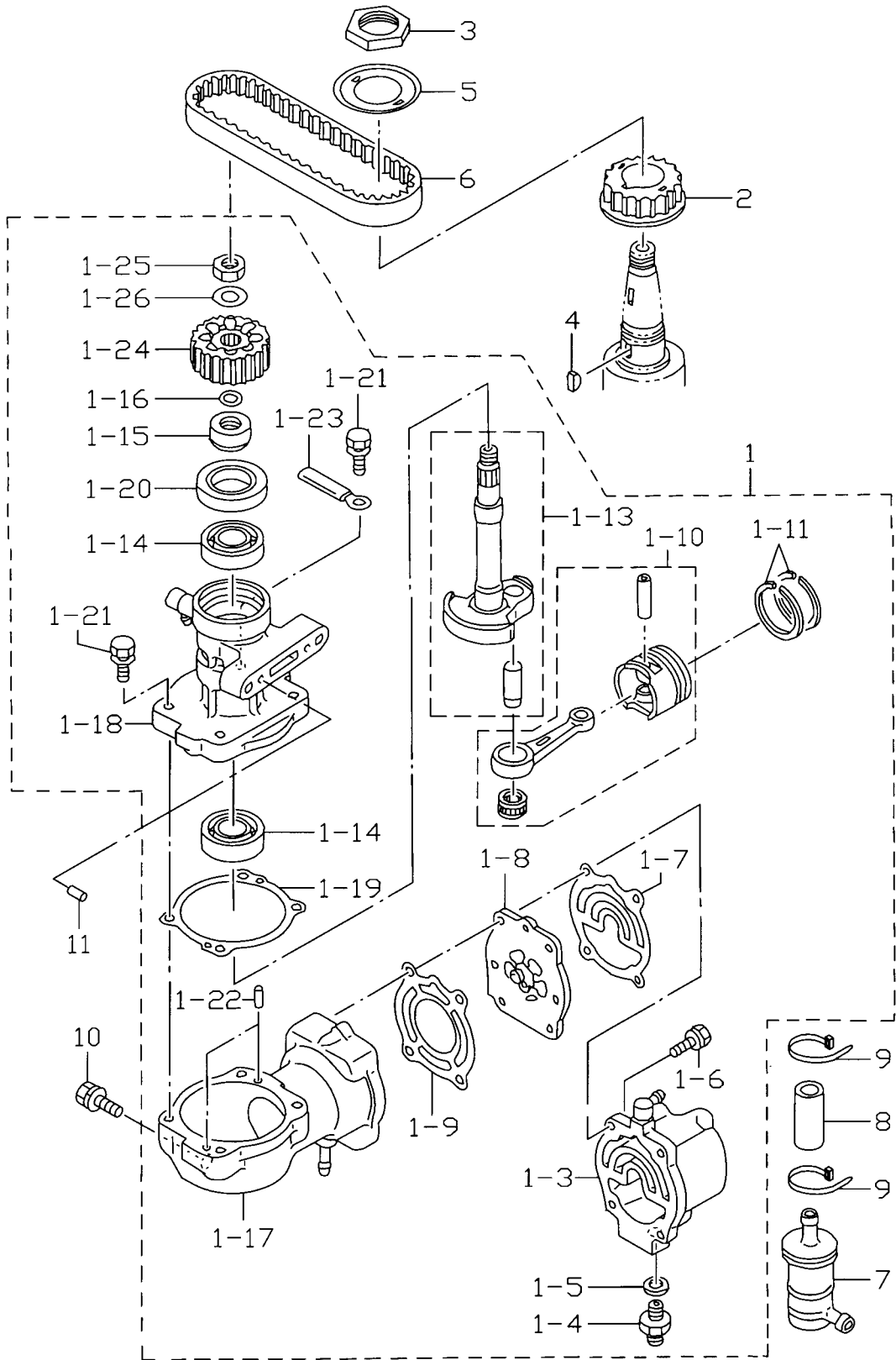
| 見出番号<br>Ref. No. | 部品番号<br>Part No. | 部 品 名<br>Description                             | 個数 Qty       |              | 備 考<br>Remarks                               |
|------------------|------------------|--|--------------|--------------|--|
|                  |                  |  | D<br>90<br>B | D<br>70<br>B |  |
| 10-1             | 353-76010-4      | スタータモータ<br>Starter Motor                         | 1            | 1            |  |
| 10-1-1           | 353-76012-3      | * ブラシ (+)<br>Brush (+)                           | 2            | 2            |  |
| 10-1-2           | 353-76013-3      | * ブラシ (-)<br>Brush (-)                           | 1            | 1            |  |
| 10-1-3           | 353-76017-1      | * スプリング、ブラシ<br>Spring, Brush                     | 3            | 3            |  |
| 10-1-4           | 353-76015-1      | * ピニオン<br>Pinion                                 | 1            | 1            |  |
| 10-2             | 910103-6835      | ボルト<br>Bolt                                      | 2            | 2            |  |
| 10-3             | 3T9B05101-0      | ブラケットアッパ、スタータモータ<br>Bracket Upper, Starter Motor | 1            | 1            |  |
| 10-4             | 916114-0845      | ボルト<br>Bolt                                      | 2            | 2            |  |
| 10-5             | 941322-0800      | スプリングワッシャ<br>Spring Washer                       | 2            | 2            |  |
| 10-6             | 910103-7614      | ボルト<br>Bolt                                      | 1            | 1            |  |
| 10-7             | 353B76006-2      | ブラケット、スタータモータ<br>Bracket, Starter Motor          | 1            | 1            |  |
| 10-8             | 910113-5840      | ボルト<br>Bolt                                      | 1            | 1            |  |
| 10-9             | 916114-0845      | ボルト<br>Bolt                                      | 1            | 1            |  |
| 10-10            | 941322-0800      | スプリングワッシャ<br>Spring Washer                       | 1            | 1            |  |
| 10-11            | 353-76007-1      | ラバー、スタータモータ<br>Rubber, Starter Motor             | 2            | 2            |  |
| 10-12            | 3T9B76009-0      | バンド、スタータモータ<br>Band, Starter Motor               | 1            | 1            |  |
| 10-13            | 910103-0820      | ボルト<br>Bolt                                      | 1            | 1            |  |
| 10-14            | 940103-0800      | ワッシャ<br>Washer                                   | 1            | 1            | or 940113-0800                               |
| 10-15            | 3R3-76141-0      | スタータコード<br>Starter Cord                          | 1            | 1            | L=270  |
| 10-16            | 3A3-76145-0      | キャップ、コード<br>Cap, Cord                            | 2            | 2            |  |
| 10-17            | 3B7-76120-0      | バッテリーコード<br>Battery Cord                         | 1            | 1            | L=3000                                       |
| 10-18            | 3B7-76145-0      | キャップ、バッテリーコード<br>Cap, Battery Cord               | 1            | 1            |  |
| 10-19            | 3T9-06301-0      | カバー、リングギヤ<br>Cover, Ring Gear                    | 1            | 1            |  |
| 10-20            | 910103-0625      | ボルト<br>Bolt                                      | 2            | 2            | or 910113-0625                               |
| 10-21            | 910103-0616      | ボルト<br>Bolt                                      | 2            | 2            | or 910113-0616                               |
| 10-22            | 3C8-66308-0      | ワッシャ、6-16-1.5<br>Washer, 6-16-1.5                | 4            | 4            | or 3R0-66308-0                               |
| 10-23            | 353-76079-0      | カラ、6.2-9-9.3<br>Collar, 6.2-9-9.3                | 4            | 4            |  |
| 10-24            | 3B7-06305-0      | マウントラバー、9-16-4.3<br>Mount Rubber, 9-16-4.3       | 4            | 4            |  |
| 10-25            | 3Y9-72194-0      | ラベル、ヒューズ<br>Label, Fuse                          | 1            | 1            | 70B # 70242~<br>90B # 00766~                 |
|                  | 3T7-72194-0      | ラベル、ヒューズ<br>Label, Fuse                          | (1)          | (1)          | 70A2 # 70052~# 70241<br>90A2 # 00516~# 00765 |

Fig. 10 エレクトリックパーツ (スタータモータ)  
ELECTRIC PARTS (STATER MOTOR)





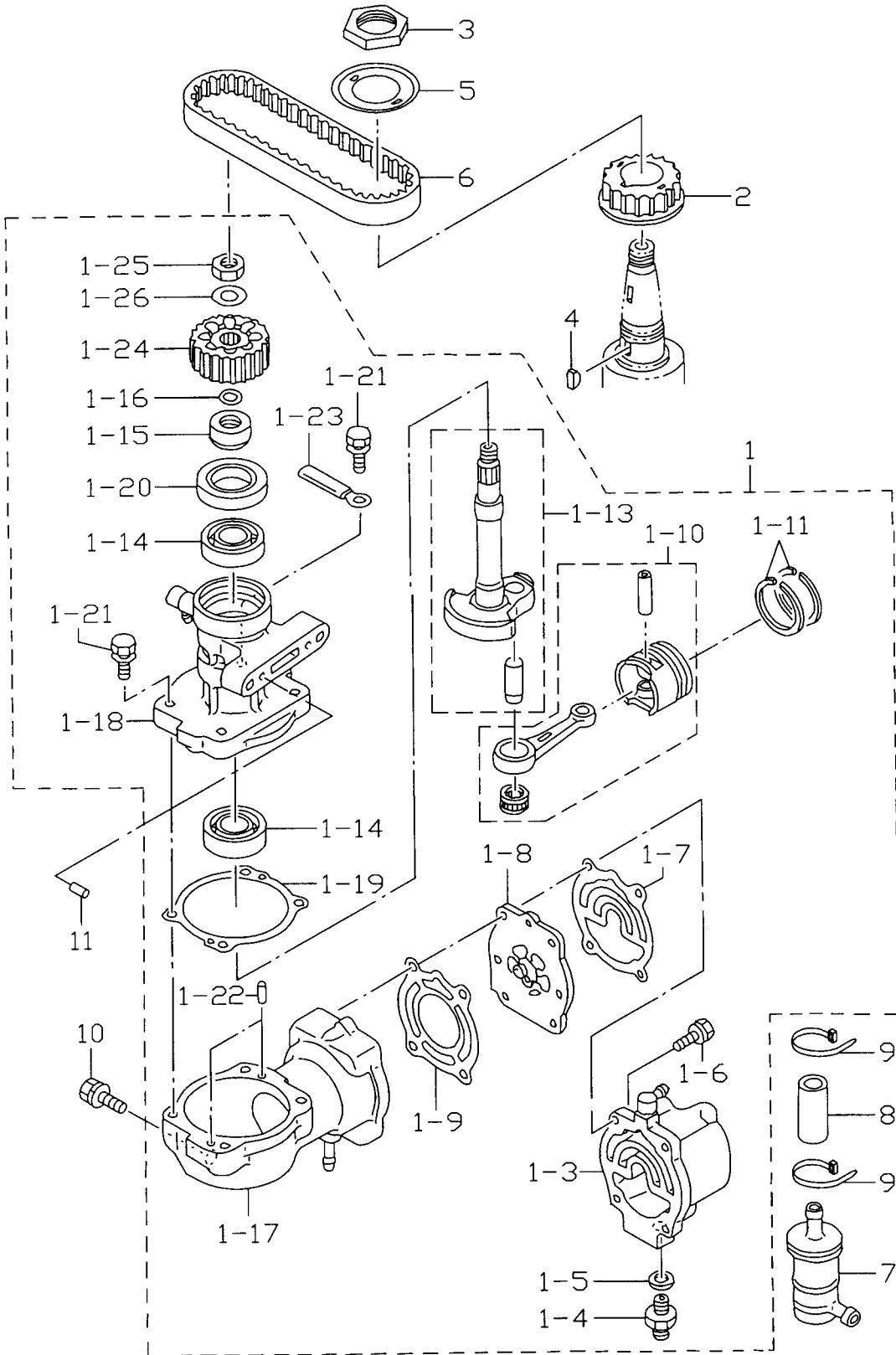
エアコンプレッサ  
 Fig. 11 AIR COMPRESSOR





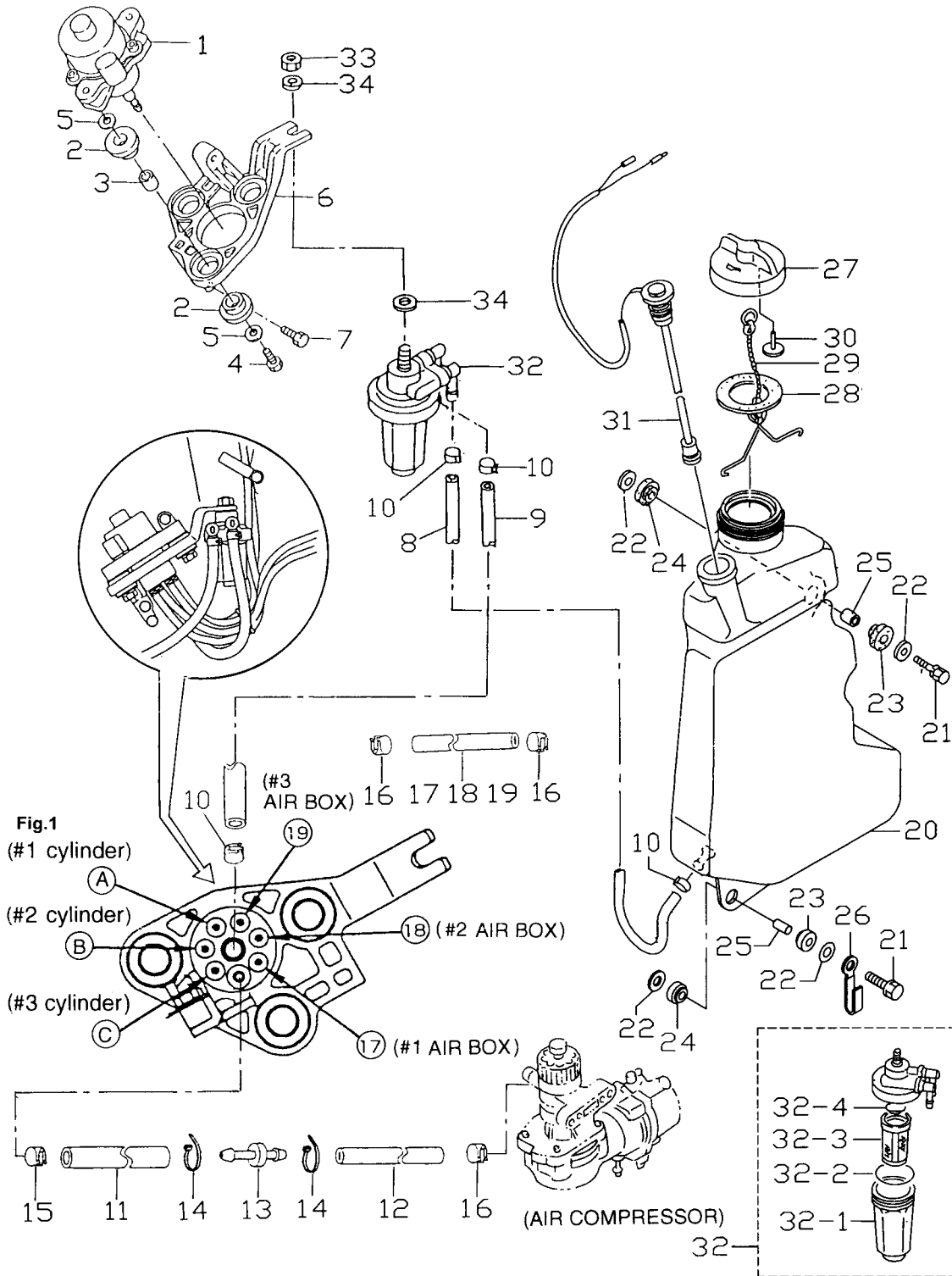
| 見出番号<br>Ref. No. | 部品番号<br>Part No. | 部 品 名<br>Description                 | 個数 Qty       |              | 備 考<br>Remarks               |
|------------------|------------------|--------------------------------------|--------------|--------------|------------------------------|
|                  |                  |                                      | D<br>90<br>B | D<br>70<br>B |                              |
| 11-1             | 3T9B10000-2      | エアコンプレッサ<br>Air Compressor           | 1            | 1            | 70A # 70376~<br>90A # 00970~ |
| 11-1-3           | 3T5B10011-1      | * ヘッド、コンプレッサ(ニップル付)<br>アダプタ、ホースジョイント | 1            | 1            |                              |
| 11-1-4           | 3T5-04308-0      | * Adapter, Hose Joint                | 1            | 1            |                              |
| 11-1-5           | 3T5-04309-0      | * メタルワッシャ、10.2-17-2                  | 2            | 2            |                              |
| 11-1-6           | 910124-7630      | * ボルト                                | 4            | 4            |                              |
| 11-1-7           | 3T5-10012-0      | * ガasket、コンプレッサヘッド                   | 1            | 1            |                              |
| 11-1-8           | 3T5-10010-0      | * バルブ                                | 1            | 1            |                              |
| 11-1-9           | 3T5-10019-0      | * ガasket、バルブシート                      | 1            | 1            |                              |
| 11-1-10          | 3T5-87330-1      | * ピストン & コンロッド                       | 1            | 1            |                              |
| 11-1-11          | 3T5-10025-0      | * ピストンリング                            | 2            | 2            |                              |
| 11-1-13          | 3T5-87331-0      | * クランクシャフト                           | 1            | 1            |                              |
| 11-1-14          | 9601-0-6203      | * ベアリング、6203                         | 2            | 2            |                              |
| 11-1-15          | 3T5-10042-0      | * カラー、13.5-25-13                     | 1            | 1            |                              |
| 11-1-16          | 3T5-10046-0      | * O-Ring、13-1.9                      | 1            | 1            |                              |
| 11-1-17          | 3T9B10050-0      | * シリンダ                               | 1            | 1            |                              |
| 11-1-18          | 3T5B10051-0      | * ハウジング、コンプレッサ                       | 1            | 1            |                              |
| 11-1-19          | 3T5-10054-0      | * ガasket、コンプレッサハウジング                 | 1            | 1            |                              |
| 11-1-20          | 3T5-10041-0      | * オイルシール、25-45-7                     | 1            | 1            |                              |
| 11-1-21          | 910103-5625      | * ボルト                                | 4            | 4            | or 910113-5625               |
| 11-1-22          | 334-65012-0      | * ノック、4-10                           | 2            | 2            |                              |
| 11-1-23          | 309-06972-0      | * クランプ、6.5-47.5P                     | 1            | 1            |                              |
| 11-1-24          | 3T5-10062-0      | * ドライブプーリ                            | 1            | 1            |                              |
| 11-1-25          | 309-00132-0      | * ナット、ドライブプーリ、10-P1.25               | 1            | 1            |                              |
| 11-1-26          | 3B7-01116-0      | * ワッシャ、10.5-20-3.2                   | 1            | 1            | 70A # 70376~<br>90A # 00970~ |
| 11-2             | 3T9-10060-0      | ドライブプーリ<br>Drive Pulley              | 1            | 1            |                              |
| 11-3             | 3T5-10068-0      | ナット、プーリ<br>Nut, Pulley               | 1            | 1            |                              |
| 11-4             | 3T5-10131-0      | キー、ドライブプーリ<br>Key, Drive Pulley      | 1            | 1            |                              |
| 11-5             | 3T5-10063-0      | ベルトガイド<br>Belt Guide                 | 1            | 1            |                              |
| 11-6             | 3T9-10061-0      | ドライブベルト<br>Drive Belt                | 1            | 1            |                              |
| 11-7             | 3T5-10130-0      | エアフィルタ<br>Air Filter                 | 1            | 1            |                              |

エアコンプレッサ  
 Fig. 11 AIR COMPRESSOR



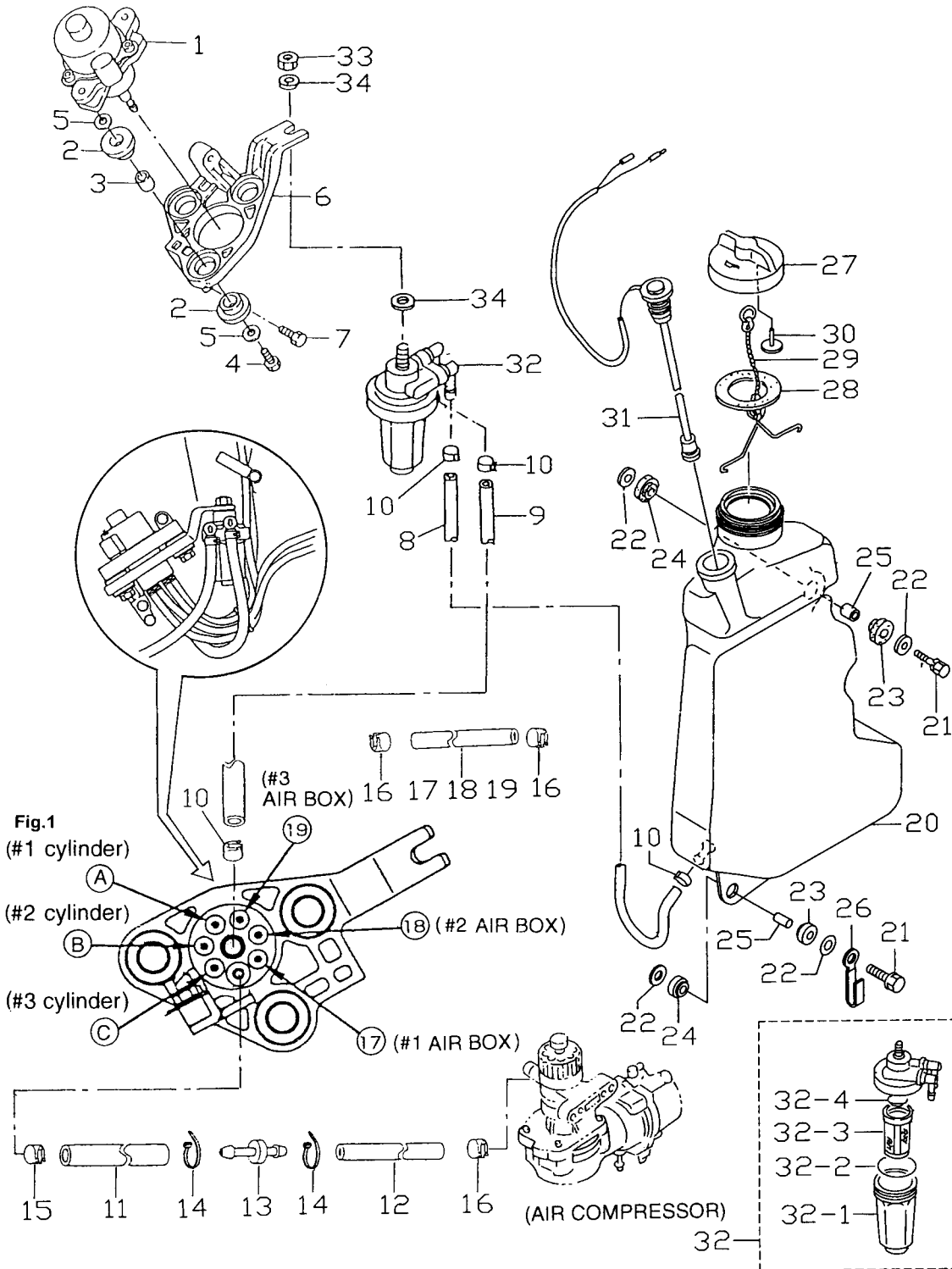
| 見出番号<br>Ref. No. | 部品番号<br>Part No. | 部品名<br>Description                   | 個数 Qty       |              | 備考<br>Remarks |
|------------------|------------------|--------------------------------------|--------------|--------------|---------------|
|                  |                  |                                      | D<br>90<br>B | D<br>70<br>B |               |
| 11-8             | 98AC-9-0055      | エアホース<br>Air Hose                    | 1            | 1            |               |
| 11-9             | 3T5-84398-0      | バンドリードワイヤ、104<br>Band, Lead Wire 104 | 2            | 2            |               |
| 11-10            | 910103-7835      | ホルト<br>Bolt                          | 3            | 3            |               |
| 11-11            | 334-65012-0      | ノック、4-10<br>Knock, 4-10              | 2            | 2            |               |
|                  |                  |                                      |              |              |               |
|                  |                  |                                      |              |              |               |
|                  |                  |                                      |              |              |               |
|                  |                  |                                      |              |              |               |
|                  |                  |                                      |              |              |               |
|                  |                  |                                      |              |              |               |
|                  |                  |                                      |              |              |               |
|                  |                  |                                      |              |              |               |
|                  |                  |                                      |              |              |               |
|                  |                  |                                      |              |              |               |
|                  |                  |                                      |              |              |               |
|                  |                  |                                      |              |              |               |
|                  |                  |                                      |              |              |               |
|                  |                  |                                      |              |              |               |
|                  |                  |                                      |              |              |               |
|                  |                  |                                      |              |              |               |
|                  |                  |                                      |              |              |               |
|                  |                  |                                      |              |              |               |
|                  |                  |                                      |              |              |               |
|                  |                  |                                      |              |              |               |
|                  |                  |                                      |              |              |               |
|                  |                  |                                      |              |              |               |
|                  |                  |                                      |              |              |               |
|                  |                  |                                      |              |              |               |
|                  |                  |                                      |              |              |               |
|                  |                  |                                      |              |              |               |
|                  |                  |                                      |              |              |               |
|                  |                  |                                      |              |              |               |
|                  |                  |                                      |              |              |               |
|                  |                  |                                      |              |              |               |
|                  |                  |                                      |              |              |               |

オイルポンプ  
Fig. 12 OIL PUMP



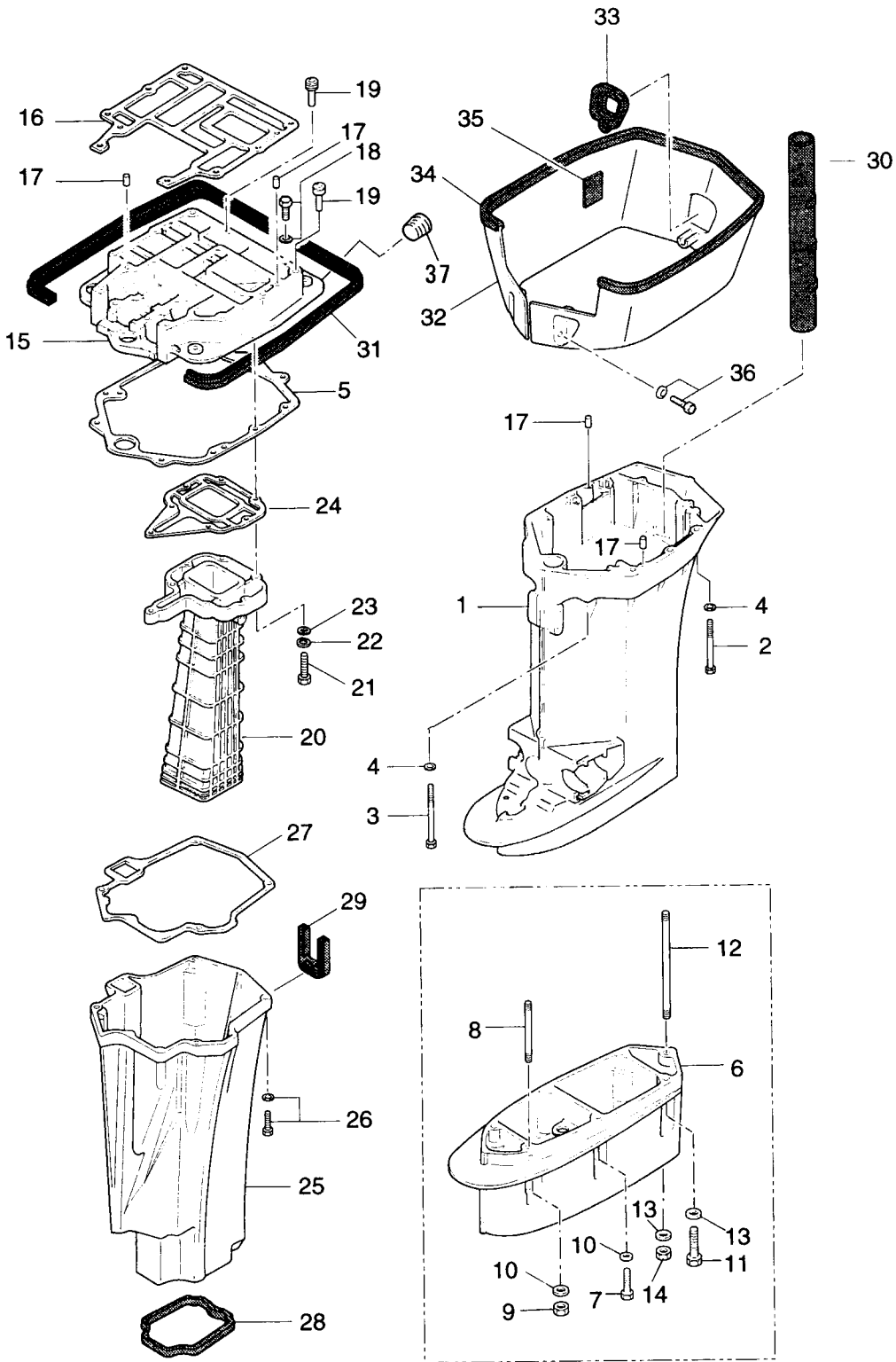
| 見出番号<br>Ref. No. | 部品番号<br>Part No. | 部 品 名<br>Description                           | 個数 Q'ty      |              | 備 考<br>Remarks                                 |
|------------------|------------------|--|--------------|--------------|--|
|                  |                  |  | D<br>90<br>B | D<br>70<br>B |  |
| 12-1             | 3T7-09010-0      | オイルポンプ<br>Oil Pump                             | 1            | 1            | 70A2 # 70052~<br>90A2 # 00516~                 |
| 12-2             | 345-67113-0      | マウントラバー<br>Mount Rubber                        | 6            | 6            | 70A2 # 70052~<br>90A2 # 00516~                 |
| 12-3             | 3C7-67114-0      | スペーサ、8.4-12-17<br>Spacer, 8.4-12-17            | 3            | 3            | 70A2 # 70052~<br>90A2 # 00516~                 |
| 12-4             | 910113-0835      | ホルト<br>Bolt                                    | 3            | 3            | 70A2 # 70052~<br>90A2 # 00516~                 |
| 12-5             | 3B7-63730-0      | ワッシャ、8.4-24-1.5<br>Washer, 8.4-24-1.5          | 6            | 6            | 70A2 # 70052~<br>90A2 # 00516~                 |
| 12-6             | 3T7-09072-0      | ブラケット、オイルポンプ<br>Bracket, Oil Pump              | 1            | 1            | 70A2 # 70052~<br>90A2 # 00516~                 |
| 12-7             | 910113-7630      | ホルト<br>Bolt                                    | 2            | 2            | 70A2 # 70052~<br>90A2 # 00516~                 |
| 12-8             | 99AA-6-1270      | オイルパイプ A<br>Oil Pipe A                         | 1            | 1            |  |
| 12-9             | 99AA-6-0200      | オイルパイプ B<br>Oil Pipe B                         | 1            | 1            |  |
| 12-10            | 121-35143-0      | クリップ、φ9.5<br>Clip, φ9.5                        | 4            | 4            |  |
| 12-11            | 99AA-4-0040      | オイルパイプ<br>Oil Pipe                             | 1            | 1            |  |
| 12-12            | 99AA-2-0440      | オイルパイプ<br>Oil Pipe                             | 1            | 1            |  |
| 12-13            | 3T7-09076-0      | ジョイント、ニップル<br>Joint, Nipple                    | 1            | 1            | 異径ニップル 70A2/90A2~<br>Reducer Nipple 70A2/90A2~ |
| 12-14            | 3T5-84398-0      | バンドリートワイヤ 104<br>Band, Lead Wire               | 2            | 2            |  |
| 12-15            | 151-35002-0      | クリップ、φ7.8<br>Clip, φ7.8                        | 1            | 1            |  |
| 12-16            | 3B7-09052-0      | クリップ、φ6.9<br>Clip, φ6.9                        | 7            | 7            |  |
| 12-17            | 99AA-2-0570      | オイルパイプ<br>Oil Pipe                             | 1            | 1            | オイルポンプ~#1エアボックス<br>Oil Pump to #1 Air Box      |
| 12-18            | 99AA-2-0400      | オイルパイプ<br>Oil Pipe                             | 1            | 1            | オイルポンプ~#2エアボックス<br>Oil Pump to #2 Air Box      |
| 12-19            | 99AA-2-0380      | オイルパイプ<br>Oil Pipe                             | 1            | 1            | オイルポンプ~#3エアボックス<br>Oil Pump to #3 Air Box      |
| 12-20            | 3T9-71010-0      | オイルタンク<br>Oil Tank                             | 1            | 1            |  |
| 12-21            | 910103-6630      | ホルト<br>Bolt                                    | 3            | 3            |  |
| 12-22            | 346-67115-0      | ワッシャ、6.5-21-1.0<br>Washer, 6.5-21-1.0          | 6            | 6            |  |
| 12-23            | 346-67113-0      | マウントラバー<br>Mount Rubber                        | 3            | 3            |  |
| 12-24            | 3B7-06920-0      | マウントラバー、8.5-14-2.5<br>Mount Rubber, 8.5-14-2.5 | 3            | 3            |  |
| 12-25            | 346-67114-0      | スペーサ、6.2-9-15.7<br>Spacer, 6.2-9-15.7          | 3            | 3            |  |
| 12-26            | 3T4-06972-0      | クランプ、6.5-87P<br>Clamp, 6.5-87P                 | 1            | 1            |  |
| 12-27            | 3C8-71015-0      | キャップ、オイルタンク<br>Cap, Oil Tank                   | 1            | 1            |  |
| 12-28            | 3C8-71016-0      | ガスケット、36-52-2<br>Gasket, 36-52-2               | 1            | 1            |  |
| 12-29            | 3C8-71017-0      | フック、タンクキャップ<br>Cap, Oil Tank                   | 1            | 1            |  |
| 12-30            | 3C8-71018-0      | チェックバルブ、タンクキャップ<br>Check Valve, Tank Cap       | 1            | 1            |  |

オイルポンプ  
Fig. 12 OIL PUMP



| 見出番号<br>Ref. No. | 部品番号<br>Part No. | 部 品 名<br>Description          | 個 数 Qty      |              | 備 考<br>Remarks |
|------------------|------------------|-------------------------------|--------------|--------------|----------------|
|                  |                  |                               | D<br>90<br>B | D<br>70<br>B |                |
| 12-31            | 3T9-71020-0      | オイルレベルセンサ<br>Oil Level Sensor | 1            | 1            |                |
| 12-32            | 3C7-71030-0      | オイルフィルタ<br>Oil Filter         | 1            | 1            |                |
| 12-32-1          | 3B7-02237-0      | * カップ<br>Cup                  | 1            | 1            |                |
| 12-32-2          | 3B7-02235-0      | * Oリング A<br>O-Ring A          | 1            | 1            |                |
| 12-32-3          | 3C7-71033-0      | * フィルタ<br>Filter              | 1            | 1            |                |
| 12-32-4          | 3B7-02236-0      | * Oリング B<br>O-Ring B          | 1            | 1            |                |
| 12-33            | 930106-0800      | ナット<br>Nut                    | 1            | 1            |                |
| 12-34            | 940103-0800      | ワッシャ<br>Washer                | 2            | 2            | or 940113-0800 |
|                  |                  |                               |              |              |                |
|                  |                  |                               |              |              |                |
|                  |                  |                               |              |              |                |
|                  |                  |                               |              |              |                |
|                  |                  |                               |              |              |                |
|                  |                  |                               |              |              |                |
|                  |                  |                               |              |              |                |
|                  |                  |                               |              |              |                |
|                  |                  |                               |              |              |                |
|                  |                  |                               |              |              |                |
|                  |                  |                               |              |              |                |
|                  |                  |                               |              |              |                |
|                  |                  |                               |              |              |                |
|                  |                  |                               |              |              |                |
|                  |                  |                               |              |              |                |
|                  |                  |                               |              |              |                |
|                  |                  |                               |              |              |                |
|                  |                  |                               |              |              |                |
|                  |                  |                               |              |              |                |
|                  |                  |                               |              |              |                |
|                  |                  |                               |              |              |                |
|                  |                  |                               |              |              |                |
|                  |                  |                               |              |              |                |
|                  |                  |                               |              |              |                |
|                  |                  |                               |              |              |                |
|                  |                  |                               |              |              |                |
|                  |                  |                               |              |              |                |
|                  |                  |                               |              |              |                |

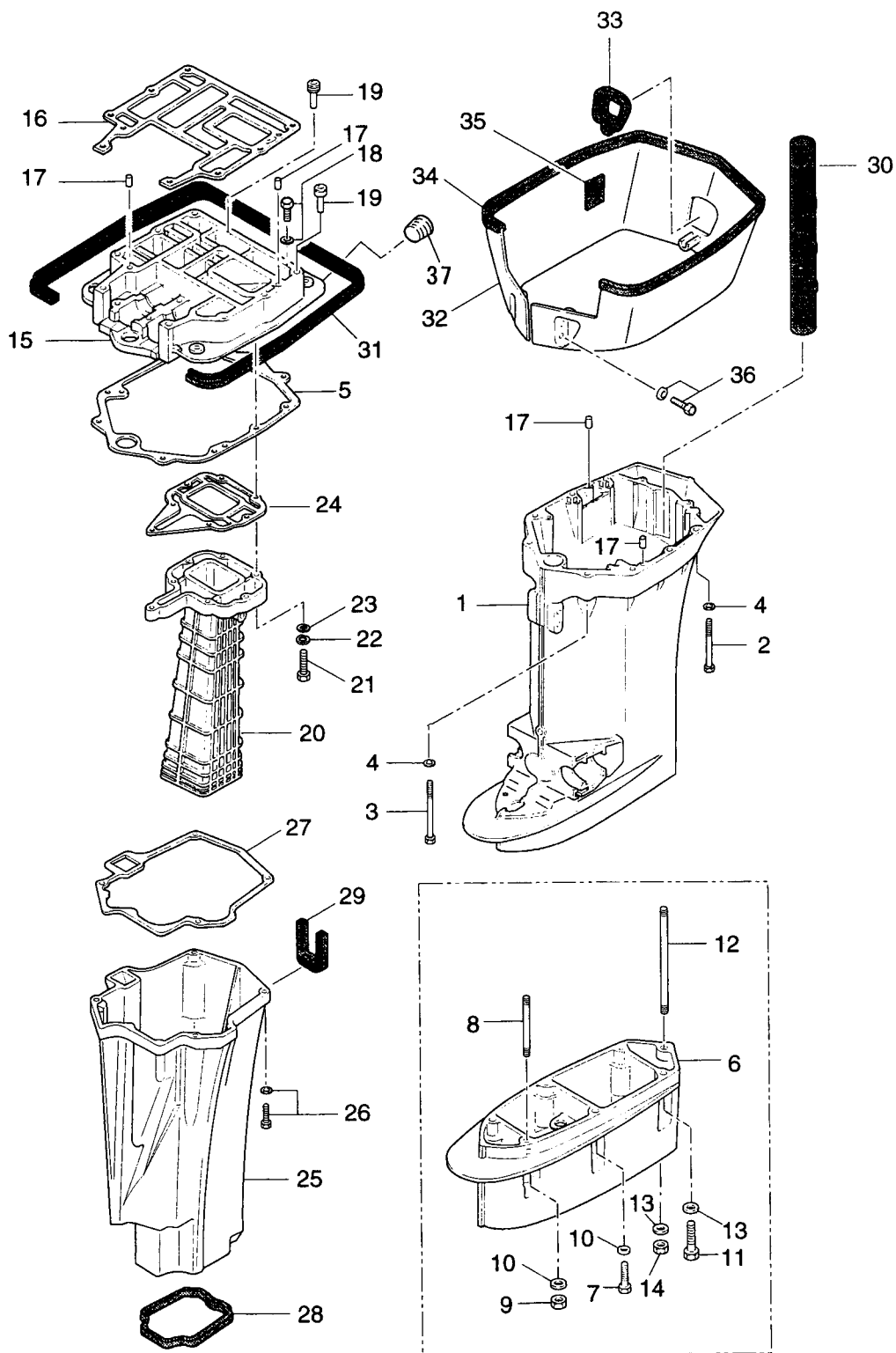
ドライブシャフトハウジング  
 Fig. 13 DRIVE SHAFT HOUSING





| 見出番号<br>Ref. No. | 部品番号<br>Part No. | 部 品 名<br>Description                               | 個数 Qty       |              | 備 考<br>Remarks               |
|------------------|------------------|--|--------------|--------------|------------------------------|
|                  |                  |  | D<br>90<br>B | D<br>70<br>B |                              |
| 13-1             | 3T9S61030-0      | ドライブシャフトハウジング<br>Drive Shaft Housing               | 1            | 1            |                              |
| 13-2             | 3B7-61017-2      | ボルト、8-105<br>Bolt, 8-105                           | 6            | 6            |                              |
| 13-3             | 3B7-61018-1      | ボルト、8-115<br>Bolt, 8-115                           | 2            | 2            |                              |
| 13-4             | 940113-0800      | ワッシャ<br>Washer                                     | 8            | 8            |                              |
| 13-5             | 3B7-61012-0      | ガスケット、ドライブシャフトハウジング<br>Gasket, Drive Shaft Housing | 1            | 1            |                              |
| 13-6             | 3B7S61110-0      | エクステンションハウジング UL<br>Extension Housing UL           | 1            | 1            |                              |
| 13-7             | 916189-0835      | ボルト<br>Bolt  | 3            | 3            |                              |
| 13-8             | 915313-0825      | スタッドボルト<br>Stud Bolt                               | 1            | 1            |                              |
| 13-9             | 930113-0800      | ナット<br>Nut   | 1            | 1            |                              |
| 13-10            | 940113-0800      | ワッシャ<br>Washer                                     | 4            | 4            | トランサム UL 用<br>for transom UL |
| 13-11            | 3B7-60001-2      | ボルト、10-40<br>Bolt, 10-40                           | 2            | 2            |                              |
| 13-12            | 3B7-61112-0      | スタッドボルト、10-165<br>Stud Bolt, 10-165                | 1            | 1            |                              |
| 13-13            | 940213-1000      | ワッシャ<br>Washer                                     | 3            | 3            |                              |
| 13-14            | 3B7-61114-0      | ナット、10-P1.25<br>Nut, 10-P1.25                      | 1            | 1            |                              |
| 13-15            | 3T9S01301-0      | エンジンベース<br>Engine Base                             | 1            | 1            |                              |
| 13-16            | 3B7-01303-0      | ガスケット、エンジンベース<br>Gasket, Engine Base               | 1            | 1            |                              |
| 13-17            | 345-01111-0      | ノック、6-12<br>Knock, 6-12                            | 4            | 4            |                              |
| 13-18            | 910113-5635      | ボルト<br>Bolt  | 2            | 2            |                              |
| 13-19            | 3B7-67179-0      | ドレンプラグ B、エンジンベース<br>Drain Plug B, Engine Base      | 2            | 2            |                              |
| 13-20            | 3B7-02311-0      | エキゾーストパイプ<br>Exhaust Pipe                          | 1            | 1            |                              |
| 13-21            | 910114-0635      | ボルト<br>Bolt  | 7            | 7            |                              |
| 13-22            | 941303-0600      | スプリングワッシャ<br>Spring Washer                         | 7            | 7            |                              |
| 13-23            | 940103-0600      | ワッシャ<br>Washer                                     | 7            | 7            | or 940113-0600               |
| 13-24            | 3B7-02312-0      | ガスケット、エキゾーストパイプ<br>Gasket, Exhaust Pipe            | 1            | 1            |                              |
| 13-25            | 3D8-61180-0      | エキゾーストハウジング<br>Exhaust Housing                     | 1            | 1            |                              |
| 13-26            | 910103-5830      | ボルト<br>Bolt  | 4            | 4            | or 910113-5830               |
| 13-27            | 3B7-61181-0      | ガスケット、エキゾーストハウジング<br>Gasket, Exhaust Housing       | 1            | 1            |                              |
| 13-28            | 3B7-61182-0      | グロメット、エキゾーストハウジング<br>Grommet, Exhaust Housing      | 1            | 1            |                              |
| 13-29            | 3B7-61207-0      | グロメット、アイドルポート<br>Grommet, Idle Port                | 1            | 1            |                              |
| 13-30            | 3B7-61186-0      | リバースガスパッセージ<br>Reverse Gas Passage                 | 1            | 1            |                              |

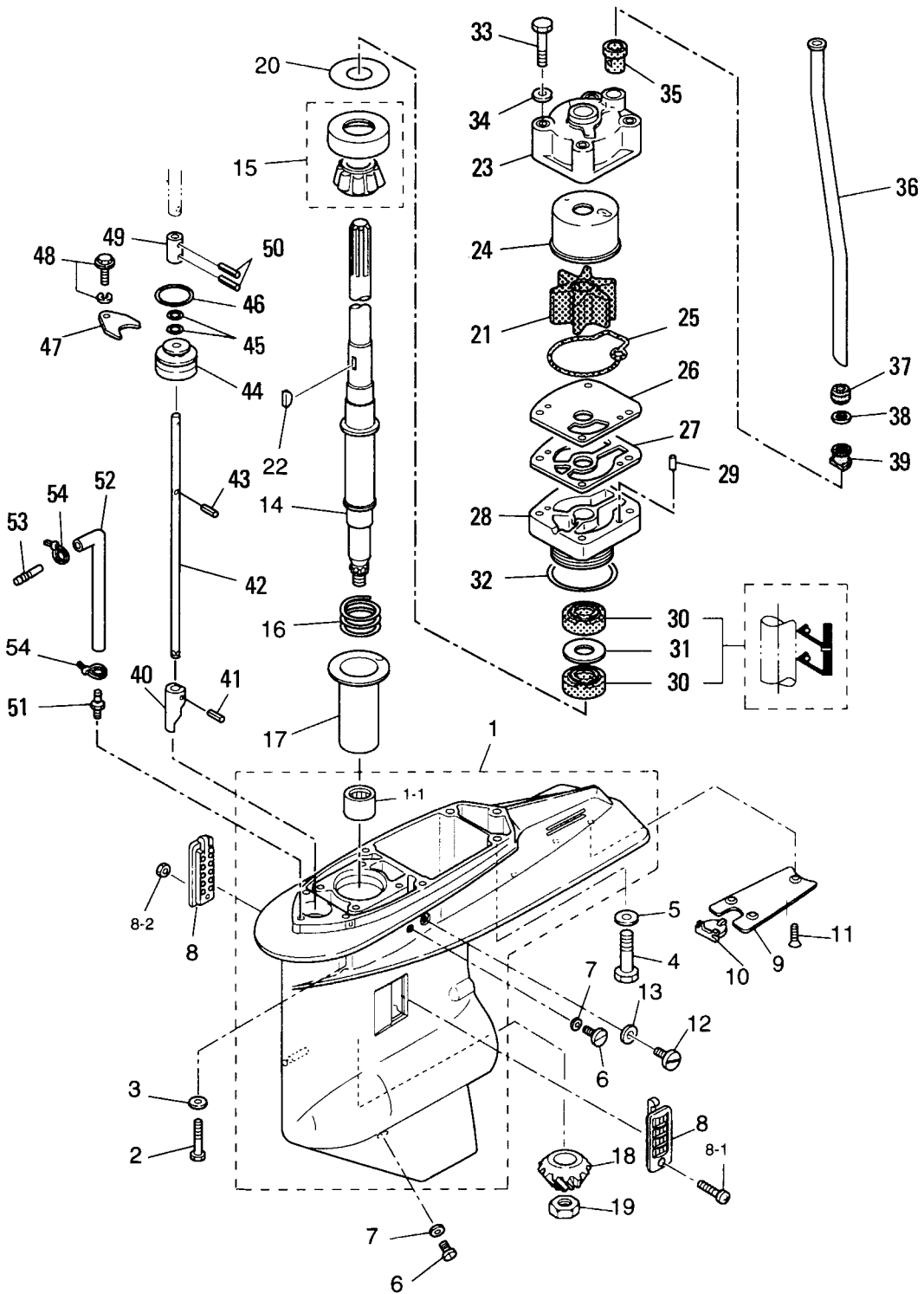
ドライブシャフトハウジング  
 Fig. 13 DRIVE SHAFT HOUSING



| 見出番号<br>Ref. No. | 部品番号<br>Part No. | 部 品 名<br>Description                     | 個数 Q'ty      |              | 備 考<br>Remarks |
|------------------|------------------|--|--------------|--------------|----------------|
|                  |                  |  | D<br>90<br>B | D<br>70<br>B |                |
| 13-31            | 3B7-67116-0      | シールラバー、ロワカバー<br>Seal Rubber, Lower Cover | 1            | 1            |                |
| 13-32            | 3C7S61210-1      | エプロン<br>Apron                            | 1            | 1            |                |
| 13-33            | 3C7-61212-0      | グロメット、エプロン<br>Grommet, Apron             | 1            | 1            |                |
| 13-34            | 3E0-61213-0      | シールラバー、エプロン<br>Seal Rubber, Apron        | 1            | 1            |                |
| 13-35            | 3C7-61216-0      | セットラバー、エプロン<br>Set Rubber, Apron         | 2            | 2            |                |
| 13-36            | 910113-5612      | ホルト<br>Bolt                              | 4            | 4            |                |
| 13-37            | 3H6-07257-0      | エキゾーストプラグ<br>Exhaust Plug                | 1            | 1            |                |
|                  |                  |  |              |              |                |
|                  |                  |  |              |              |                |
|                  |                  |  |              |              |                |
|                  |                  |  |              |              |                |
|                  |                  |  |              |              |                |
|                  |                  |  |              |              |                |
|                  |                  |  |              |              |                |
|                  |                  |  |              |              |                |
|                  |                  |  |              |              |                |
|                  |                  |  |              |              |                |
|                  |                  |  |              |              |                |
|                  |                  |  |              |              |                |
|                  |                  |  |              |              |                |
|                  |                  |  |              |              |                |
|                  |                  |  |              |              |                |
|                  |                  |  |              |              |                |
|                  |                  |  |              |              |                |
|                  |                  |  |              |              |                |
|                  |                  |  |              |              |                |
|                  |                  |  |              |              |                |
|                  |                  |  |              |              |                |
|                  |                  |  |              |              |                |
|                  |                  |  |              |              |                |
|                  |                  |  |              |              |                |
|                  |                  |  |              |              |                |
|                  |                  |  |              |              |                |
|                  |                  |  |              |              |                |
|                  |                  |  |              |              |                |

ギヤケース (ドライブシャフト) 1  
 Fig. 14 GEAR CASE (DRIVE SHAFT) 1

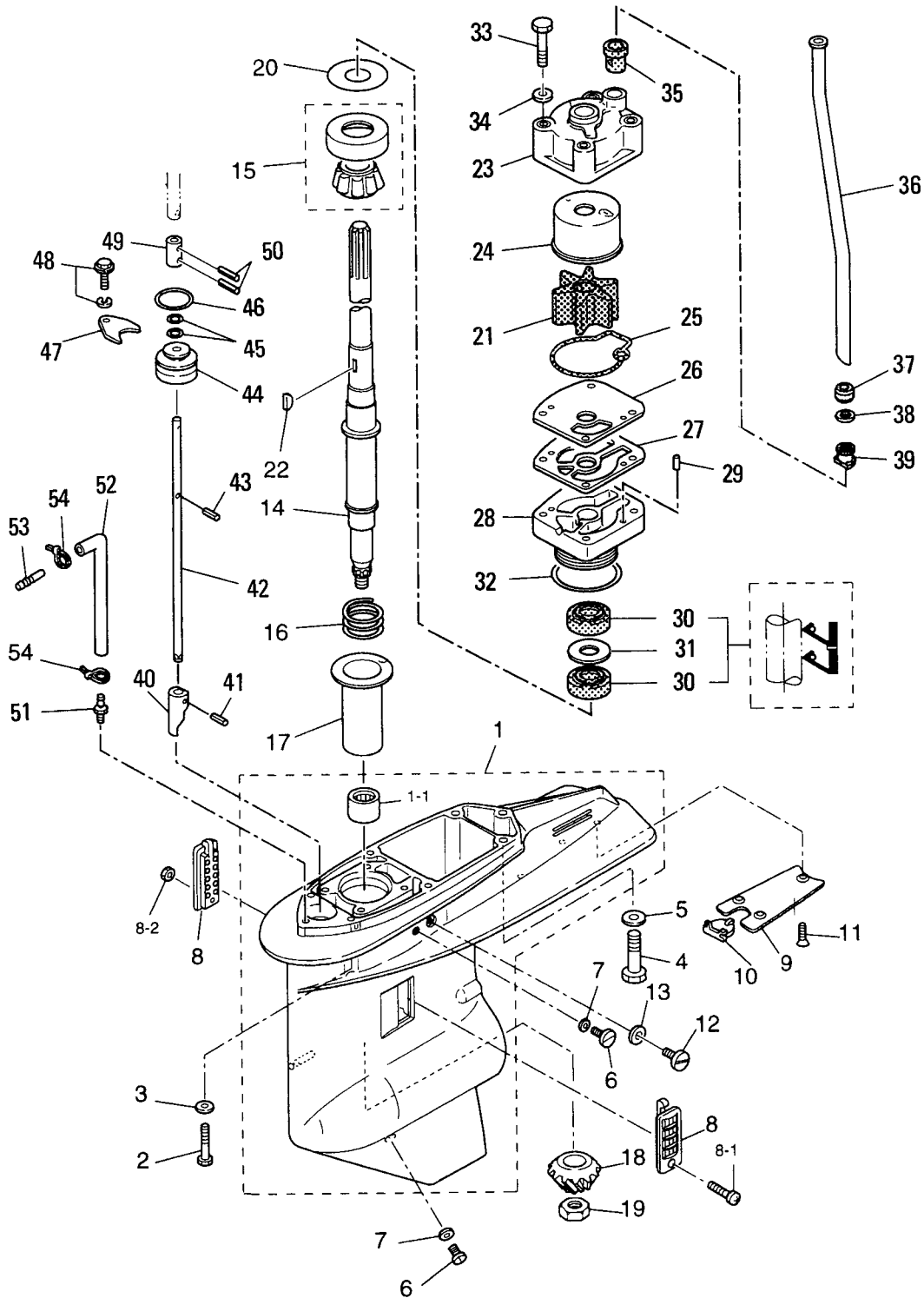
D70B~#70375  
 D90B~#00969



| 見出番号<br>Ref. No. | 部品番号<br>Part No. | 部 品 名<br>Description   | 個数 Q'ty      |              | 備 考<br>Remarks               |
|------------------|------------------|--|--------------|--------------|------------------------------|
|                  |                  |  | D<br>90<br>B | D<br>70<br>B |                              |
| 14-1             | 3B7S60000-3      | ギヤケース<br>Gear Case   | 1            | 1            | ~70B # 70375<br>~90B # 00969 |
| 14-1-1           | 3B7-60102-0      | * ニードルベアリング、25.4-33.3-31.8<br>* Needle Bearing, 25.4-33.3-31.8 | 1            | 1            | ~70B # 70375<br>~90B # 00969 |
| 14-2             | 916189-0835      | ボルト<br>Bolt  | 4            | 4            |                              |
| 14-3             | 940113-0800      | ワッシャ<br>Washer   | 4            | 4            |                              |
| 14-4             | 3B7-60001-2      | ボルト、10-40<br>Bolt, 10-40                                       | 3            | 3            |                              |
| 14-5             | 940213-1000      | ワッシャ<br>Washer   | 3            | 3            |                              |
| 14-6             | 332-60005-2      | オイルプラグ<br>Oil Plug   | 2            | 2            |                              |
| 14-7             | 332-60006-0      | ガスケット、8.1-15-1<br>Gasket, 8.1-15-1                             | 2            | 2            |                              |
| 14-8             | 3C7-60235-1      | ウォータストレーナセット<br>Water Strainer Set                             | 1<br>set     | 1<br>set     |                              |
| 14-8-1           | 921503-0445      | * スクリュ<br>* Screw  | 1            | 1            |                              |
| 14-8-2           | 930403-0400      | * ナイロンナット、4-P0.7<br>* Nylon Nut, 4-P0.7                        | 1            | 1            |                              |
| 14-9             | 3B7-60012-1      | プレート、ギヤケース<br>Plate, Gear Case                                 | 1            | 1            |                              |
| 14-10            | 3B7-60013-0      | ホールプラグ、ギヤケースプレート<br>Hole Plug, Gear Case Plate                 | 1            | 1            |                              |
| 14-11            | 921613-0614      | スクリュ<br>Screw  | 3            | 3            |                              |
| 14-12            | 3B7-60015-1      | ウォータプラグ<br>Water Plug  | 1            | 1            |                              |
| 14-13            | 3B7-60016-0      | ガスケット、10.1-15-1<br>Gasket, 10.1-15-1                           | 1            | 1            |                              |
| 14-14            | 3B7-64302-0      | ドライブシャフト L<br>Drive Shaft L                                    | 1            | 1            | ~70B # 70375<br>~90B # 00969 |
|                  | 3B7-64303-0      | ドライブシャフト UL<br>Drive Shaft UL                                  | 1            | 1            | ~70B # 70375<br>~90B # 00969 |
| 14-15            | 3B7-60213-0      | テーパローラベアリング、32305<br>Taper Roller Bearing, 32305               | 1            | 1            | ~70B # 70375<br>~90B # 00969 |
| 14-16            | 353-64327-0      | スプリング、ドライブシャフト<br>Spring, Drive Shaft                          | 1            | 1            | ~70B # 70375<br>~90B # 00969 |
| 14-17            | 3B7-64328-0      | ガイド、ドライブシャフトスプリング<br>Guide, Drive Shaft Spring                 | 1            | 1            | ~70B # 70375<br>~90B # 00969 |
| 14-18            | 3B7-64020-0      | ベベルギヤ B<br>Bevel Gear B  | 1            | —            |                              |
|                  | 3J5-64020-0      | ベベルギヤ B<br>Bevel Gear B  | —            | 1            |                              |
| 14-19            | 3B7-64027-0      | ナット、ベベルギヤ B<br>Nut, Bevel Gear B                               | 1            | 1            |                              |
| 14-20            | 353-64014-0      | シム、52-60.5-0.3<br>Shim, 52-60.5-0.3                            | AR           | AR           |                              |
|                  | 353-64015-0      | シム、52-60.5-0.15<br>Shim, 52-60.5-0.15                          | AR           | AR           |                              |
|                  | 353-64016-0      | シム、52-60.5-0.1<br>Shim, 52-60.5-0.1                            | AR           | AR           |                              |
| 14-21            | 3C7-65021-1      | インペラ、ウォータポンプ<br>Impeller, Water Pump                           | 1            | 1            |                              |
| 14-22            | 3B7-65022-0      | キー、ウォータポンプインペラ<br>Key, Water Pump Impeller                     | 1            | 1            |                              |
| 14-23            | 3C7-65016-0      | ポンプケースアッパー<br>Upper, Pump Case                                 | 1            | 1            |                              |

ギヤケース (ドライブシャフト) 1  
 Fig. 14 GEAR CASE (DRIVE SHAFT) 1

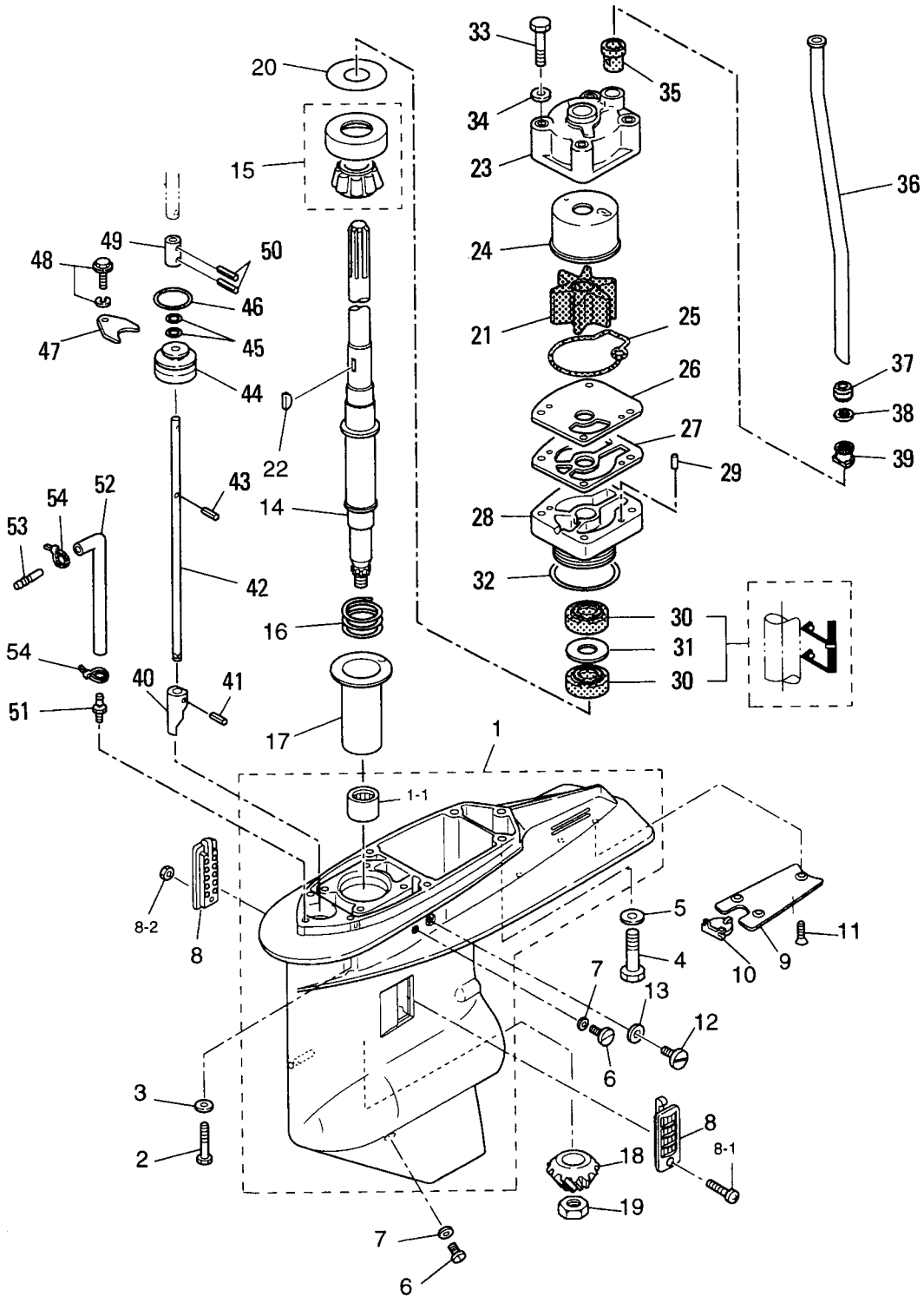
D70B~#70375  
 D90B~#00969



| 見出番号<br>Ref. No. | 部品番号<br>Part No. | 部 品 名<br>Description                                | 個数 Qty       |              | 備 考<br>Remarks                   |
|------------------|------------------|---|--------------|--------------|----------------------------------|
|                  |                  |   | D<br>90<br>B | D<br>70<br>B |                                  |
| 14-24            | 3C7-65011-0      | ライナ、ポンプケース<br>Liner, Pump Case                      | 1            | 1            |                                  |
| 14-25            | 3C7-65018-0      | シール、ポンプケース<br>Seal, Pump Case                       | 1            | 1            |                                  |
| 14-26            | 3C7-65025-0      | ガイドプレート、ウォータポンプ<br>Guide Plate, Water Pump          | 1            | 1            |                                  |
| 14-27            | 3C7-65029-0      | ガスケット、ガイドプレート<br>Gasket, Guide Plate                | 1            | 1            |                                  |
| 14-28            | 3C7-65017-2      | ポンプケースロウ<br>Lower, Pump Case                        | 1            | 1            |                                  |
| 14-29            | 334-65012-0      | ノック、4-10<br>Knock, 4-10                             | 2            | 2            |                                  |
| 14-30            | 3C7-60223-1      | オイルシール、22-42-7<br>Oil Seal, 22-42-7                 | 2            | 2            |                                  |
| 14-31            | 346-64084-0      | スペーサ、35-41.9-0.5<br>Spacer, 35-41.9-0.5             | 1            | 1            |                                  |
| 14-32            | 3B7-65015-0      | Oリング、3.1-54.4<br>O-Ring, 3.1-54.4                   | 1            | 1            |                                  |
| 14-33            | 916113-0885      | ボルト<br>Bolt   | 4            | 4            |                                  |
| 14-34            | 940113-0800      | ワッシャ<br>Washer                                      | 4            | 4            |                                  |
| 14-35            | 3C7-65014-0      | ワシールラバー、ウォータパイプ<br>Lower Seal Rubber, Water Pipe    | 1            | 1            |                                  |
| 14-36            | 3C7-65110-0      | ウォータパイプ L<br>Water Pipe L                           | 1            | 1            | トランサム L 用<br>for transom L       |
|                  | 3C7-65120-0      | ウォータパイプ UL<br>Water Pipe UL                         | 1            | 1            | トランサム UL 用<br>for transom UL     |
| 14-37            | 3C7-65206-0      | アッパーシールラバー、ウォータパイプ<br>Upper Seal Rubber, Water Pipe | 1            | 1            |                                  |
| 14-38            | 345-65205-0      | カラー、18-20-4.5<br>Collar, 18-20-4.5                  | 1            | 1            |                                  |
| 14-39            | 3C7-65204-0      | ロックラバー、ウォータパイプ<br>Locking Rubber, Water Pipe        | 1            | 1            |                                  |
| 14-40            | 3B7-66011-1      | クラッチカム<br>Clutch Cam                                | 1            | 1            |                                  |
| 14-41            | 951403-3516      | スプリングピン、3.5-16<br>Spring Pin, 3.5-16                | 1            | 1            |                                  |
| 14-42            | 3B7-66013-1      | カムロッド L<br>Cam Rod L                                | 1            | 1            | トランサム L 用<br>for transom L       |
|                  | 3B7-66014-1      | カムロッド UL<br>Cam Rod UL                              | 1            | 1            | トランサム UL 用<br>for transom UL     |
| 14-43            | 951403-3510      | スプリングピン、3.5-10<br>Spring Pin, 3.5-10                | 1            | 1            |                                  |
| 14-44            | 3B7-66031-1      | ブッシング、カムロッド<br>Bushing, Cam Rod                     | 1            | 1            |                                  |
| 14-45            | 345-66021-0      | Oリング、1.9-6.8<br>O-Ring, 1.9-6.8                     | 2            | 2            |                                  |
| 14-46            | 3B7-66023-0      | Oリング、3.5-27.7<br>O-Ring, 3.5-27.7                   | 1            | 1            |                                  |
| 14-47            | 353-66024-0      | ストッパ<br>Stopper                                     | 1            | 1            |                                  |
| 14-48            | 910103-6612      | ボルト<br>Bolt   | 1            | 1            |                                  |
| 14-49            | 353-66241-1      | ジョイント、シフトロッド<br>Joint, Shift Rod                    | 1            | 1            |                                  |
| 14-50            | 951403-3516      | スプリングピン、3.5-16<br>Spring Pin, 3.5-16                | 2            | 2            |                                  |
| 14-51            | 3C7-60017-0      | ニッブル、6-1/8<br>Nipple, 6-1/8                         | 1            | 1            | スピードメータ 用<br>for Speedometer OPT |

ギヤケース (ドライブシャフト) 1  
 Fig. 14 GEAR CASE (DRIVE SHAFT) 1

D70B~#70375  
 D90B~#00969

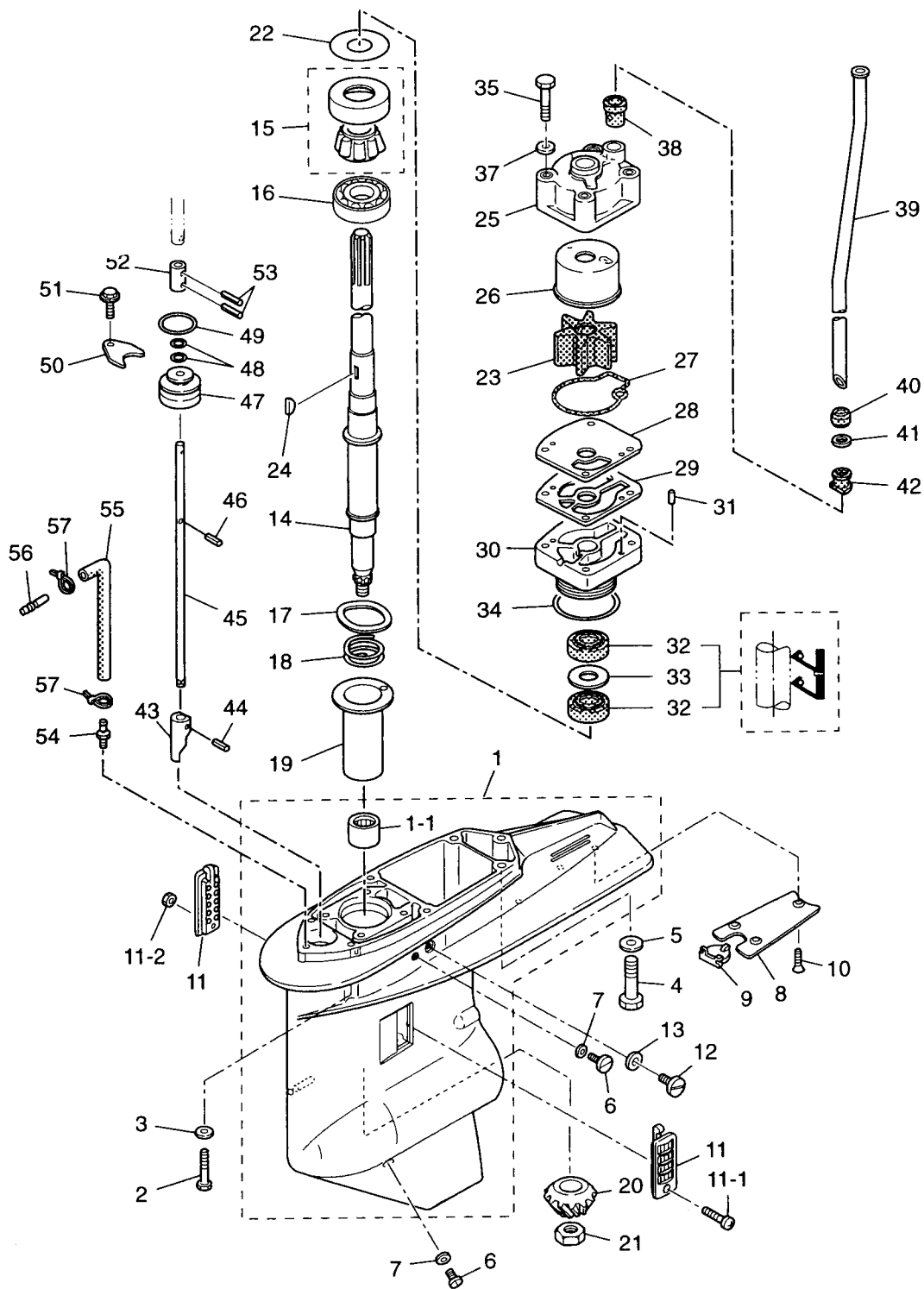




| 見出番号<br>Ref. No. | 部品番号<br>Part No. | 部 品 名<br>Description                       | 個数 Qty       |              | 備 考<br>Remarks                   |
|------------------|------------------|--|--------------|--------------|----------------------------------|
|                  |                  |  | D<br>90<br>B | D<br>70<br>B |                                  |
| 14-51            | 3B7-60027-0      | プラグ、6-1/8<br>Plug, 6-1/8                   | 1            | 1            |                                  |
| 14-52            | 98AL-4-0800      | パイプ A、スピードメータ L<br>Pipe A, Speedometer L   | 1            | 1            | トランサム L 用<br>for transom L OPT   |
|                  | 98AL-4-0920      | パイプ A、スピードメータ UL<br>Pipe A, Speedometer UL | 1            | 1            | トランサム UL 用<br>for transom UL OPT |
| 14-53            | 3C7-60018-0      | ニップル、6-6<br>Nipple, 6-6                    | 1            | 1            | OPT                              |
| 14-54            | 353-84398-0      | バンドリードワイヤ、100<br>Band, Lead Wire 100       | 2            | 2            | OPT                              |
|                  |                  |  |              |              |                                  |
|                  |                  |  |              |              |                                  |
|                  |                  |  |              |              |                                  |
|                  |                  |  |              |              |                                  |
|                  |                  |  |              |              |                                  |
|                  |                  |  |              |              |                                  |
|                  |                  |  |              |              |                                  |
|                  |                  |  |              |              |                                  |
|                  |                  |  |              |              |                                  |
|                  |                  |  |              |              |                                  |
|                  |                  |  |              |              |                                  |
|                  |                  |  |              |              |                                  |
|                  |                  |  |              |              |                                  |
|                  |                  |  |              |              |                                  |
|                  |                  |  |              |              |                                  |
|                  |                  |  |              |              |                                  |
|                  |                  |  |              |              |                                  |
|                  |                  |  |              |              |                                  |
|                  |                  |  |              |              |                                  |
|                  |                  |  |              |              |                                  |
|                  |                  |  |              |              |                                  |
|                  |                  |  |              |              |                                  |
|                  |                  |  |              |              |                                  |
|                  |                  |  |              |              |                                  |
|                  |                  |  |              |              |                                  |
|                  |                  |  |              |              |                                  |
|                  |                  |  |              |              |                                  |
|                  |                  |  |              |              |                                  |
|                  |                  |  |              |              |                                  |
|                  |                  |  |              |              |                                  |

ギヤケース (ドライブシャフト) 2  
 Fig. 15 GEAR CASE (DRIVE SHAFT) 2

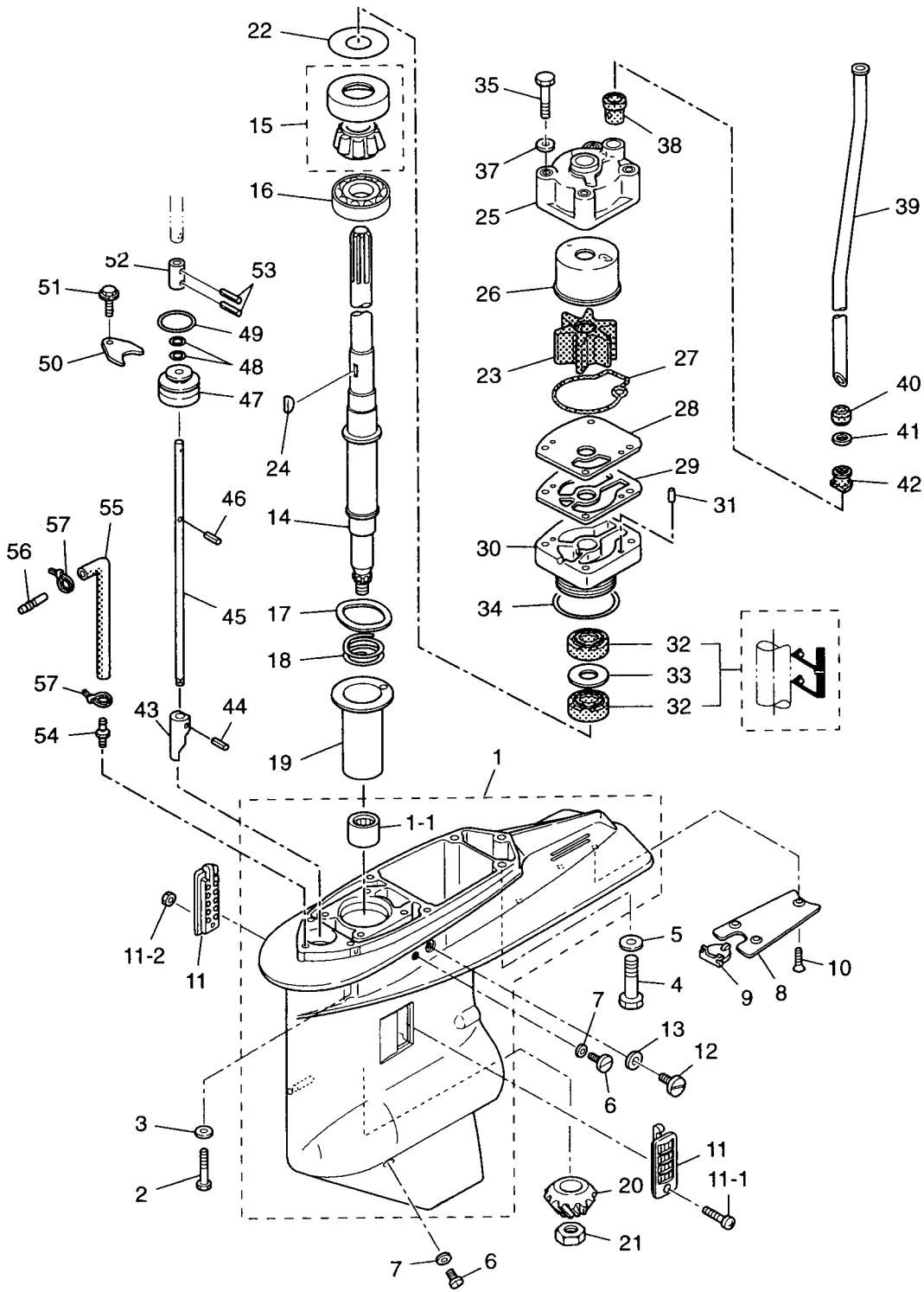
D70B#70376~  
 D90B#00970~



| 見出番号<br>Ref. No. | 部品番号<br>Part No. | 部 品 名<br>Description   | 個数 Qty       |              | 備 考<br>Remarks               |
|------------------|------------------|--|--------------|--------------|------------------------------|
|                  |                  |  | D<br>90<br>B | D<br>70<br>B |                              |
| 15-1             | 3C7S60000-5      | ギヤケース<br>Gear Case   | 1            | 1            | 70B # 70376~<br>90B # 00970~ |
| 15-1-1           | 3C7-60211-1      | * ニードルベアリング、28.6-38.1-31.8<br>* Needle Bearing, 28.6-38.1-31.8 | 1            | 1            | 70B # 70376~<br>90B # 00970~ |
| 15-2             | 916189-0835      | ボルト<br>Bolt  | 4            | 4            |                              |
| 15-3             | 940113-0800      | ワッシャ<br>Washer   | 4            | 4            |                              |
| 15-4             | 3B7-60001-2      | ボルト、10-40<br>Bolt, 10-40                                       | 3            | 3            |                              |
| 15-5             | 940213-1000      | ワッシャ<br>Washer   | 3            | 3            |                              |
| 15-6             | 332-60005-2      | オイルプラグ<br>Oil Plug   | 2            | 2            |                              |
| 15-7             | 332-60006-0      | ガスケット、8.1-15-1<br>Gasket, 8.1-15-1                             | 2            | 2            |                              |
| 15-8             | 3B7-60012-1      | プレート、ギヤケース<br>Plate, Gear Case                                 | 1            | 1            |                              |
| 15-9             | 3B7-60013-0      | ホールプラグ、ギヤケースプレート<br>Hole Plug, Gear Case Plate                 | 1            | 1            |                              |
| 15-10            | 921613-0614      | スクリュー<br>Screw   | 3            | 3            |                              |
| 15-11            | 3C7-60235-1      | ウォーターストレーナセット<br>Water Strainer Set                            | 1<br>set     | 1<br>set     |                              |
| 15-11-1          | 921503-0445      | * スクリュー<br>* Screw   | 1            | 1            |                              |
| 15-11-2          | 930403-0400      | * ナイロンナット、4-P0.7<br>* Nylon Nut, 4-P0.7                        | 1            | 1            |                              |
| 15-12            | 3B7-60015-1      | ウォータープラグ<br>Water Plug   | 1            | 1            |                              |
| 15-13            | 3B7-60016-0      | ガスケット、10.1-15-1<br>Gasket, 10.1-15-1                           | 1            | 1            |                              |
| 15-14            | 3C7-64302-2      | ドライブシャフト L<br>Drive Shaft L                                    | 1            | 1            | 70B # 70376~<br>90B # 00970~ |
|                  | 3C7-64303-2      | ドライブシャフト UL<br>Drive Shaft UL                                  | 1            | 1            | 70B # 70376~<br>90B # 00970~ |
| 15-15            | 3C7-60213-0      | ベアリング、0506<br>Bearing, 0506                                    | 1            | 1            | 70B # 70376~<br>90B # 00970~ |
| 15-16            | 3C7-60214-0      | ベアリング、16007<br>Bearing, 16007                                  | 1            | 1            | 70B # 70376~<br>90B # 00970~ |
| 15-17            | 3C7-60210-0      | ウェーブワッシャ、d=47.2<br>Wave Washer, d=47.2                         | 1            | 1            | 70B # 70376~<br>90B # 00970~ |
| 15-18            | 3C7-64327-0      | スプリング、ドライブシャフト<br>Spring, Drive Shaft                          | 1            | 1            | 70B # 70376~<br>90B # 00970~ |
| 15-19            | 3C7-64328-0      | ガイド、ドライブシャフトスプリング<br>Guide, Drive Shaft Spring                 | 1            | 1            | 70B # 70376~<br>90B # 00970~ |
| 15-20            | 3B7-64020-0      | ベベルギヤ B<br>Bevel Gear B  | 1            | —            |                              |
|                  | 3J5-64020-0      | ベベルギヤ B<br>Bevel Gear B  | —            | 1            |                              |
| 15-21            | 3B7-64027-0      | ナット、ベベルギヤ B<br>Nut, Bevel Gear B                               | 1            | 1            |                              |
| 15-22            | 353-64014-0      | シム、52-60.5-0.3<br>Shim, 52-60.5-0.3                            | AR           | AR           |                              |
|                  | 353-64015-0      | シム、52-60.5-0.15<br>Shim, 52-60.5-0.15                          | AR           | AR           |                              |
|                  | 353-64016-0      | シム、52-60.5-0.1<br>Shim, 52-60.5-0.1                            | AR           | AR           |                              |
| 15-23            | 3C7-65021-1      | インペラ、ウォーターポンプ<br>Impeller, Water Pump                          | 1            | 1            |                              |

ギヤケース (ドライブシャフト) 2  
 Fig. 15 GEAR CASE (DRIVE SHAFT) 2

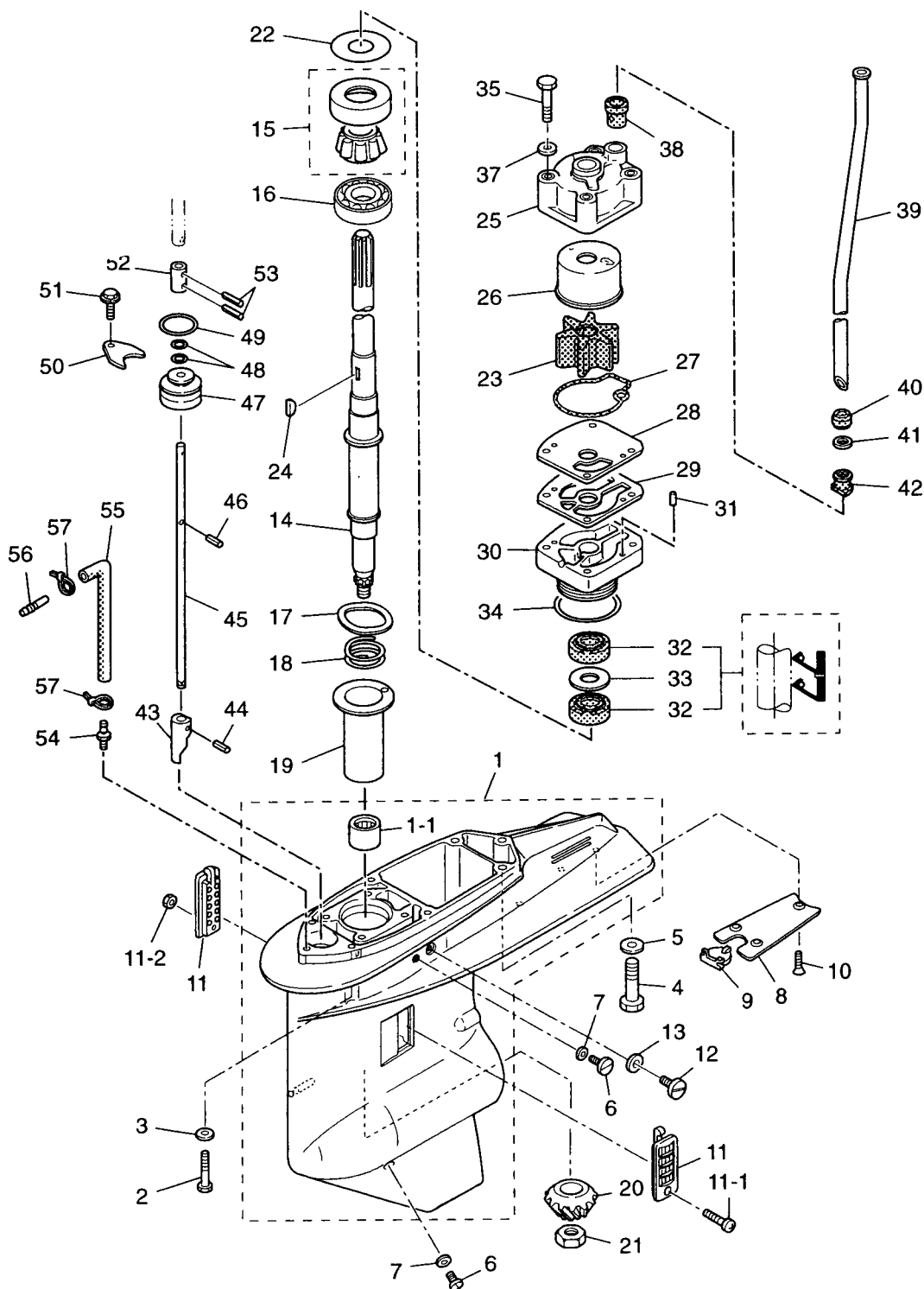
D70B#70376~  
 D90B#00970~



| 見出番号<br>Ref. No. | 部品番号<br>Part No. | 部 品 名<br>Description                               | 個数 Qty       |              | 備 考<br>Remarks               |
|------------------|------------------|--|--------------|--------------|------------------------------|
|                  |                  |  | D<br>90<br>B | D<br>70<br>B |                              |
| 15-24            | 3B7-65022-0      | キー、ウォータポンプインペラ<br>Key, Water Pump Impeller         | 1            | 1            |                              |
| 15-25            | 3C7-65016-0      | ポンプケースアッパ<br>Upper, Pump Case                      | 1            | 1            |                              |
| 15-26            | 3C7-65011-0      | ライナ、ポンプケース<br>Liner, Pump Case                     | 1            | 1            |                              |
| 15-27            | 3C7-65018-0      | シール、ポンプケース<br>Seal, Pump Case                      | 1            | 1            |                              |
| 15-28            | 3C7-65025-0      | ガイドプレート、ウォータポンプ<br>Guide Plate, Water Pump         | 1            | 1            |                              |
| 15-29            | 3C7-65029-0      | ガスケット、ガイドプレート<br>Gasket, Guide Plate               | 1            | 1            |                              |
| 15-30            | 3C7-65017-2      | ポンプケースロワ<br>Lower, Pump Case                       | 1            | 1            |                              |
| 15-31            | 334-65012-0      | ノック、4-10<br>Knock, 4-10                            | 2            | 2            |                              |
| 15-32            | 3C7-60223-1      | オイルシール、22-42-7<br>Oil Seal, 22-42-7                | 2            | 2            |                              |
| 15-33            | 346-64084-0      | スペーサ、35-41.9-0.5<br>Spacer, 35-41.9-0.5            | 1            | 1            |                              |
| 15-34            | 3B7-65015-0      | Oリング、3.1-54.4<br>O-Ring, 3.1-54.4                  | 1            | 1            |                              |
| 15-35            | 916113-0885      | ボルト<br>Bolt  | 4            | 4            |                              |
| 15-37            | 940113-0800      | ワッシャ<br>Washer                                     | 4            | 4            |                              |
| 15-38            | 3C7-65014-0      | ロワシールラバー、ウォータパイプ<br>Lower Seal Rubber, Water Pipe  | 1            | 1            |                              |
| 15-39            | 3C7-65110-0      | ウォータパイプ L<br>Water Pipe L                          | 1            | 1            | トランサム L 用<br>for transom L   |
|                  | 3C7-65120-0      | ウォータパイプ UL<br>Water Pipe UL                        | 1            | 1            | トランサム UL 用<br>for transom UL |
| 15-40            | 3C7-65206-0      | アッパシールラバー、ウォータパイプ<br>Upper Seal Rubber, Water Pipe | 1            | 1            |                              |
| 15-41            | 345-65205-0      | カラー、18-20-4.5<br>Collar, 18-20-4.5                 | 1            | 1            |                              |
| 15-42            | 3C7-65204-0      | ロックラバー、ウォータパイプ<br>Locking Rubber, Water Pipe       | 1            | 1            |                              |
| 15-43            | 3B7-66011-1      | クラッチカム<br>Clutch Cam                               | 1            | 1            |                              |
| 15-44            | 951403-3516      | スプリングピン、3.5-16<br>Spring Pin, 3.5-16               | 1            | 1            |                              |
| 15-45            | 3B7-66013-1      | カムロッド L<br>Cam Rod L                               | 1            | 1            | トランサム L 用<br>for transom L   |
|                  | 3B7-66014-1      | カムロッド UL<br>Cam Rod UL                             | 1            | 1            | トランサム UL 用<br>for transom UL |
| 15-46            | 951403-3510      | スプリングピン、3.5-10<br>Spring Pin, 3.5-10               | 1            | 1            |                              |
| 15-47            | 3B7-66031-1      | ブッシング、カムロッド<br>Bushing, Cam Rod                    | 1            | 1            |                              |
| 15-48            | 345-66021-0      | Oリング、1.9-6.8<br>O-Ring, 1.9-6.8                    | 2            | 2            |                              |
| 15-49            | 3B7-66023-0      | Oリング、3.5-27.7<br>O-Ring, 3.5-27.7                  | 1            | 1            |                              |
| 15-50            | 353-66024-0      | ストッパ<br>Stopper                                    | 1            | 1            |                              |
| 15-51            | 910103-6612      | ボルト<br>Bolt  | 1            | 1            |                              |
| 15-52            | 353-66241-1      | ジョイント、シフトロッド<br>Joint, Shift Rod                   | 1            | 1            |                              |

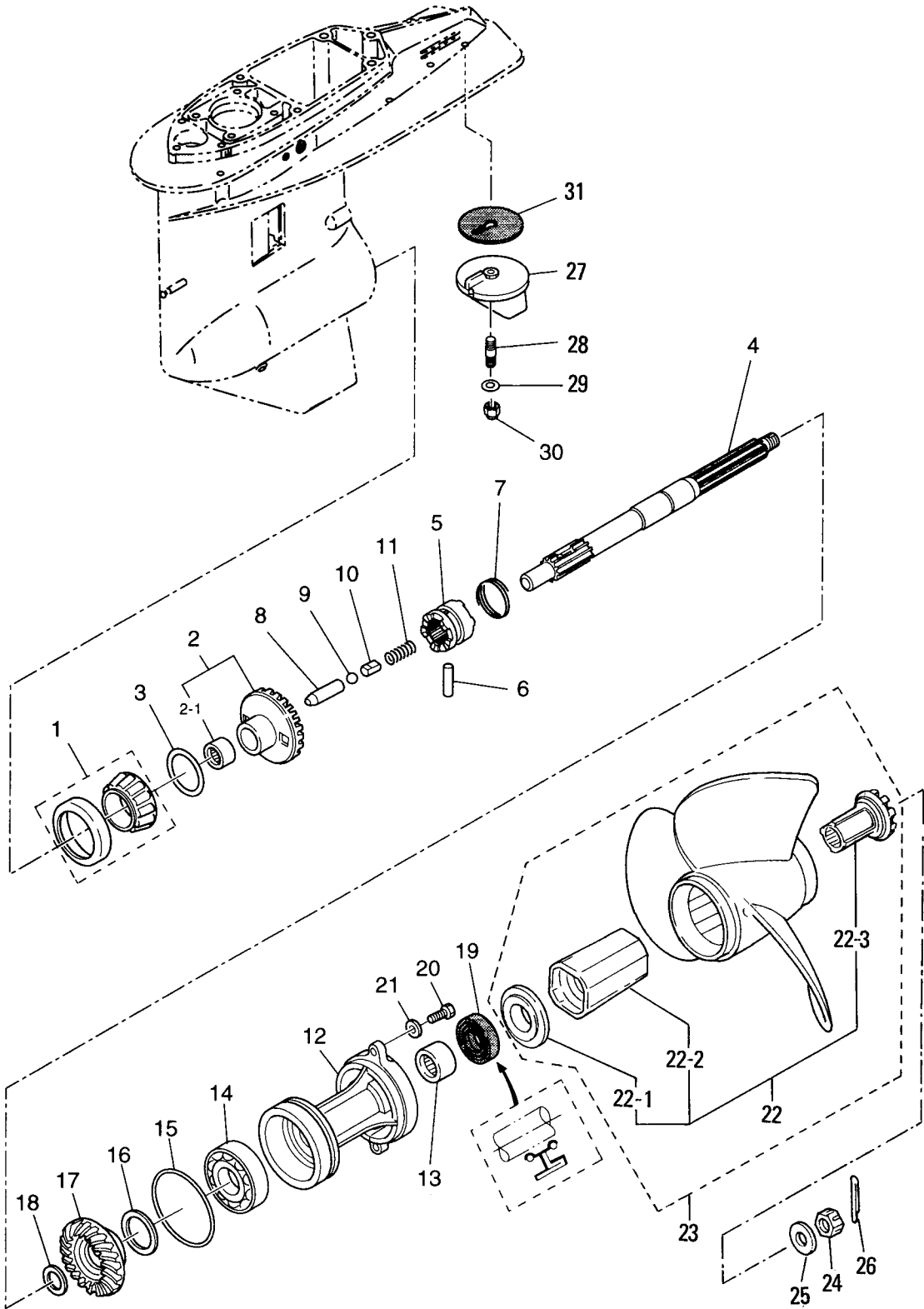
ギヤケース (ドライブシャフト) 2  
 Fig. 15 GEAR CASE (DRIVE SHAFT) 2

D70B#70376~  
 D90B#00970~



| 見出番号<br>Ref. No. | 部品番号<br>Part No. | 部 品 名<br>Description                       | 個数 Qty       |              | 備 考<br>Remarks                   |
|------------------|------------------|--|--------------|--------------|----------------------------------|
|                  |                  |  | D<br>90<br>B | D<br>70<br>B |                                  |
| 15-53            | 951403-3516      | スプリングピン、3.5-16<br>Spring Pin, 3.5-16       | 2            | 2            |                                  |
| 15-54            | 3C7-60017-0      | ニップル、6-1/8<br>Nipple, 6-1/8                | 1            | 1            | スピードメータ用<br>for Speedometer OPT  |
| 15-55            | 98AL-4-0800      | パイプ A、スピードメータ L<br>Pipe A, Speedometer L   | 1            | 1            | トランサム L 用<br>for transom L OPT   |
|                  | 98AL-4-0920      | パイプ A、スピードメータ UL<br>Pipe A, Speedometer UL | 1            | 1            | トランサム UL 用<br>for transom UL OPT |
| 15-56            | 3C7-60018-0      | ニップル、6-6<br>Nipple, 6-6                    | 1            | 1            | OPT                              |
| 15-57            | 353-84398-0      | バンドリットワイヤ、100<br>Band, Lead Wire 100       | 2            | 2            | OPT                              |
|                  |                  |  |              |              |                                  |
|                  |                  |  |              |              |                                  |
|                  |                  |  |              |              |                                  |
|                  |                  |  |              |              |                                  |
|                  |                  |  |              |              |                                  |
|                  |                  |  |              |              |                                  |
|                  |                  |  |              |              |                                  |
|                  |                  |  |              |              |                                  |
|                  |                  |  |              |              |                                  |
|                  |                  |  |              |              |                                  |
|                  |                  |  |              |              |                                  |
|                  |                  |  |              |              |                                  |
|                  |                  |  |              |              |                                  |
|                  |                  |  |              |              |                                  |
|                  |                  |  |              |              |                                  |
|                  |                  |  |              |              |                                  |
|                  |                  |  |              |              |                                  |
|                  |                  |  |              |              |                                  |
|                  |                  |  |              |              |                                  |
|                  |                  |  |              |              |                                  |
|                  |                  |  |              |              |                                  |
|                  |                  |  |              |              |                                  |
|                  |                  |  |              |              |                                  |
|                  |                  |  |              |              |                                  |
|                  |                  |  |              |              |                                  |
|                  |                  |  |              |              |                                  |
|                  |                  |  |              |              |                                  |
|                  |                  |  |              |              |                                  |
|                  |                  |  |              |              |                                  |
|                  |                  |  |              |              |                                  |

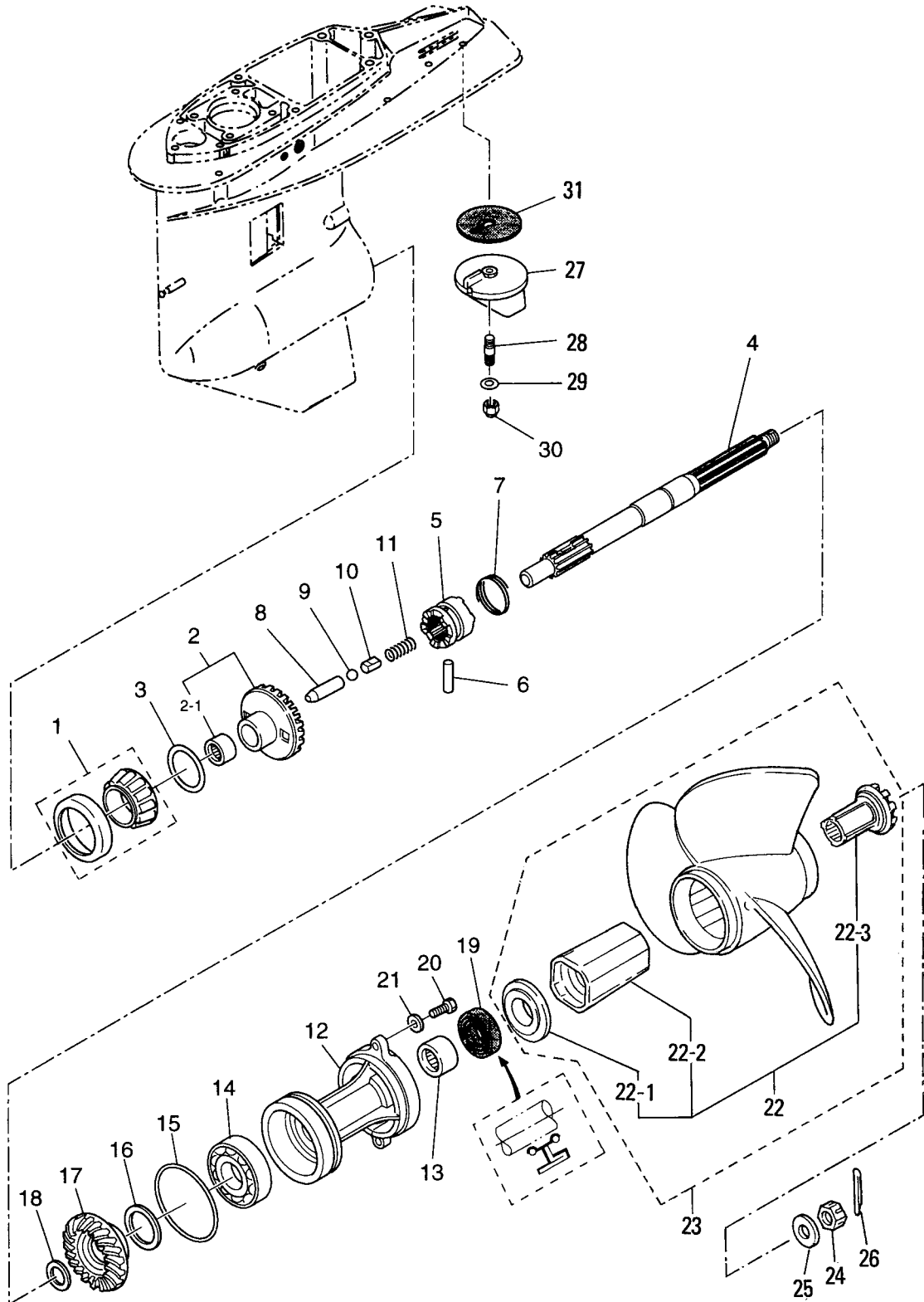
ギヤケース (プロペラシャフト)  
Fig. 16 GEAR CASE (PROPELLER SHAFT)





| 見出番号<br>Ref. No. | 部品番号<br>Part No. | 部 品 名<br>Description                             | 個数 Q'ty      |              | 備 考<br>Remarks |
|------------------|------------------|--|--------------|--------------|----------------|
|                  |                  |  | D<br>90<br>B | D<br>70<br>B |                |
| 16-1             | 3C7-60215-0      | テーパローラベアリング、30209<br>Taper Roller Bearing, 30209 | 1            | 1            |                |
| 16-2             | 3D8-64010-0      | ベベルギヤ A<br>Bevel Gear A                          | 1            | —            |                |
|                  | 3J5-64010-0      | ベベルギヤ A<br>Bevel Gear A                          | —            | 1            |                |
| 16-2-1           | 3B7-64011-0      | * ニードルベアリング、25-32-26<br>Needle Bearing, 25-32-26 | 1            | 1            |                |
| 16-3             | 3B7-64015-0      | シム、47-57-0.15<br>Shim, 47-57-0.15                | AR           | AR           |                |
|                  | 3B7-64016-0      | シム、47-57-0.1<br>Shim, 47-57-0.1                  | AR           | AR           |                |
| 16-4             | 3B7-64211-0      | プロペラシャフト<br>Propeller Shaft                      | 1            | 1            |                |
| 16-5             | 3C7-64215-0      | クラッチ<br>Clutch                                   | 1            | 1            |                |
| 16-6             | 3B7-64218-0      | クラッチピン<br>Clutch Pin                             | 1            | 1            |                |
| 16-7             | 3B7-64219-1      | スナップ、クラッチピン<br>Snap, Clutch Pin                  | 1            | 1            |                |
| 16-8             | 3B7-64223-0      | プッシュロッド、クラッチ<br>Push Rod, Clutch                 | 1            | 1            |                |
| 16-9             | 965002-1609      | スチールボール、9/16<br>Steel Ball, 9/16                 | 1            | 1            |                |
| 16-10            | 3B7-64222-0      | スプリングホルダ、クラッチ<br>Spring Holder, Clutch           | 1            | 1            |                |
| 16-11            | 346-64221-0      | スプリング、クラッチ<br>Spring, Clutch                     | 1            | 1            |                |
| 16-12            | 3B7S60101-1      | ハウジング、プロペラシャフト<br>Housing, Propeller Shaft       | 1            | 1            |                |
| 16-13            | 3B7-60211-0      | ニードルベアリング、30-40-30<br>Needle Bearing, 30-40-30   | 1            | 1            |                |
| 16-14            | 9601-0-6208      | ベアリング、6208<br>Bearing, 6208                      | 1            | 1            |                |
| 16-15            | 3B7-60103-0      | Oリング、3.1-94.4<br>O-Ring, 3.1-94.4                | 1            | 1            |                |
| 16-16            | 3B7-64036-0      | シム、42-50-0.15<br>Shim, 42-50-0.15                | AR           | AR           |                |
|                  | 3B7-64037-0      | シム、42-50-0.1<br>Shim, 42-50-0.1                  | AR           | AR           |                |
| 16-17            | 3C7-64093-0      | ベベルギヤ C<br>Bevel Gear C                          | 1            | —            |                |
|                  | 3J5-64093-0      | ベベルギヤ C<br>Bevel Gear C                          | —            | 1            |                |
| 16-18            | 3B7-64032-0      | ワッシャ、ベベルギヤ C t=3.2<br>Washer, Bevel Gear C t=3.2 | AR           | AR           |                |
|                  | 3B7-64034-0      | ワッシャ、ベベルギヤ C t=3.0<br>Washer, Bevel Gear C t=3.0 | AR           | AR           |                |
|                  | 3B7-64035-0      | ワッシャ、ベベルギヤ C t=2.8<br>Washer, Bevel Gear C t=2.8 | AR           | AR           |                |
| 16-19            | 3B7-60111-0      | オイルシール、30-50-12<br>Oil Seal, 30-50-12            | 1            | 1            |                |
| 16-20            | 3C7-60108-0      | ボルト、8-30 プレコート<br>Bolt, 8-30 Pre-coated          | 2            | 2            |                |
| 16-21            | 940213-0800      | ワッシャ<br>Washer                                   | 2            | 2            |                |
| 16-22            | 3E0-64238-0      | プロペラハブキット<br>Propeller Hub Kit                   | 1            | 1            |                |
| 16-22-1          | 3E0-64235-0      | * フォワードスラストワッシャ<br>Forward Thrust Washer         | 1            | 1            |                |

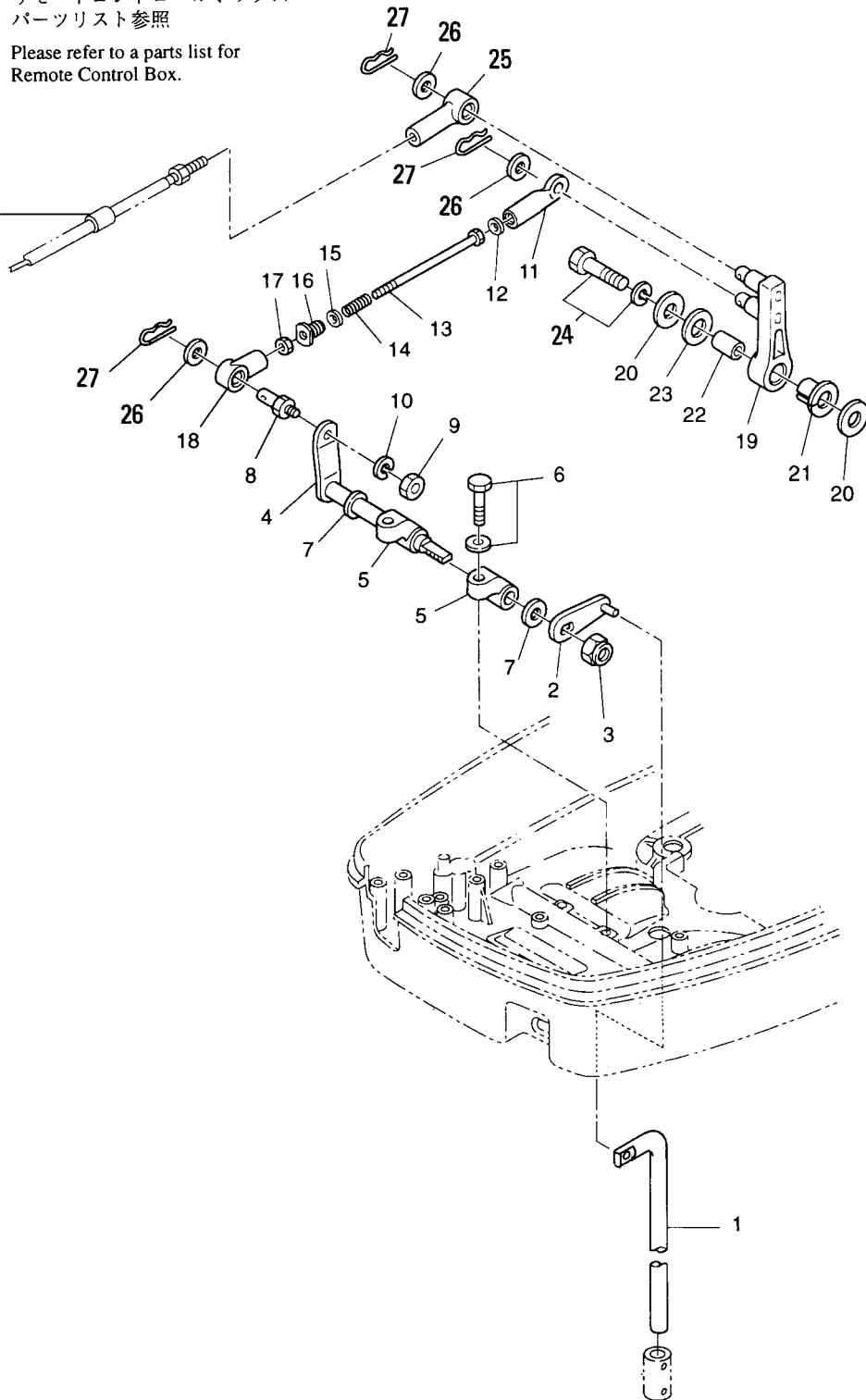
ギヤケース (プロペラシャフト)  
 Fig. 16 GEAR CASE (PROPELLER SHAFT)



| 見出番号<br>Ref. No. | 部品番号<br>Part No. | 部 品 名<br>Description                                   | 個数 Qty       |              | 備 考<br>Remarks |
|------------------|------------------|--|--------------|--------------|----------------|
|                  |                  |  | D<br>90<br>B | D<br>70<br>B |                |
| 16-22-2          | 3E0-64236-0      | * トライブスリーブ<br>* Drive Sleeve                           | 1            | 1            |                |
| 16-22-3          | 3E0-64237-0      | * アダプタ、トライブスリーブ<br>* Adapter, Drive Sleeve             | 1            | 1            |                |
| 16-23            | 3E0-64176-0      | プロペラ M-11 (3×355×279)<br>Propeller M-11 (3×14.0×11.0)  | 1            | 1            |                |
|                  | 3E0-64181-0      | プロペラ M-13 (3×355×330)<br>Propeller M-13 (3×14.0×13.0)  | 1            | 1            |                |
|                  | 3E0-64185-0      | プロペラ M-15 (3×349×381)<br>Propeller M-15 (3×13.75×15.0) | 1            | 1            | STD            |
|                  | 3E0-64187-0      | プロペラ M-16 (3×336×406)<br>Propeller M-16 (3×13.25×16.0) | 1            | 1            |                |
|                  | 3E0-64189-0      | プロペラ M-17 (3×336×432)<br>Propeller M-17 (3×13.25×17.0) | 1            | 1            |                |
|                  | 3E0-64194-0      | プロペラ M-19 (3×330×483)<br>Propeller M-19 (3×13.0×19.0)  | 1            | 1            |                |
|                  | 3E0-64196-0      | プロペラ M-21 (3×324×533)<br>Propeller M-21 (3×12.75×21.0) | 1            | 1            |                |
| 16-24            | 353-64121-0      | ナット、プロペラ<br>Nut, Propeller                             | 1            | 1            |                |
| 16-25            | 345-64124-0      | ワッシャ、17-32-3<br>Washer, 17-32-3                        | 1            | 1            |                |
| 16-26            | 951503-0325      | スプリットピン、3-25<br>Split Pin, 3-25                        | 1            | 1            |                |
| 16-27            | 3B7-60217-1      | トリムタブ<br>Trim Tab                                      | 1            | 1            |                |
| 16-28            | 915313-0825      | スタッドホルト<br>Stud Bolt                                   | 1            | 1            |                |
| 16-29            | 940113-0800      | ワッシャ<br>Washer   | 1            | 1            |                |
| 16-30            | 930403-0800      | ナイロンナット、8-P1.25<br>Nylon Nut, 8-P1.25                  | 1            | 1            |                |
| 16-31            | 3B7-60219-0      | パッキング、トリムタブ<br>Packing, Trim Tab                       | 1            | 1            |                |
|                  |                  |  |              |              |                |
|                  |                  |  |              |              |                |
|                  |                  |  |              |              |                |
|                  |                  |  |              |              |                |
|                  |                  |  |              |              |                |
|                  |                  |  |              |              |                |
|                  |                  |  |              |              |                |
|                  |                  |  |              |              |                |
|                  |                  |  |              |              |                |
|                  |                  |  |              |              |                |
|                  |                  |  |              |              |                |
|                  |                  |  |              |              |                |
|                  |                  |  |              |              |                |
|                  |                  |  |              |              |                |
|                  |                  |  |              |              |                |
|                  |                  |  |              |              |                |
|                  |                  |  |              |              |                |
|                  |                  |  |              |              |                |

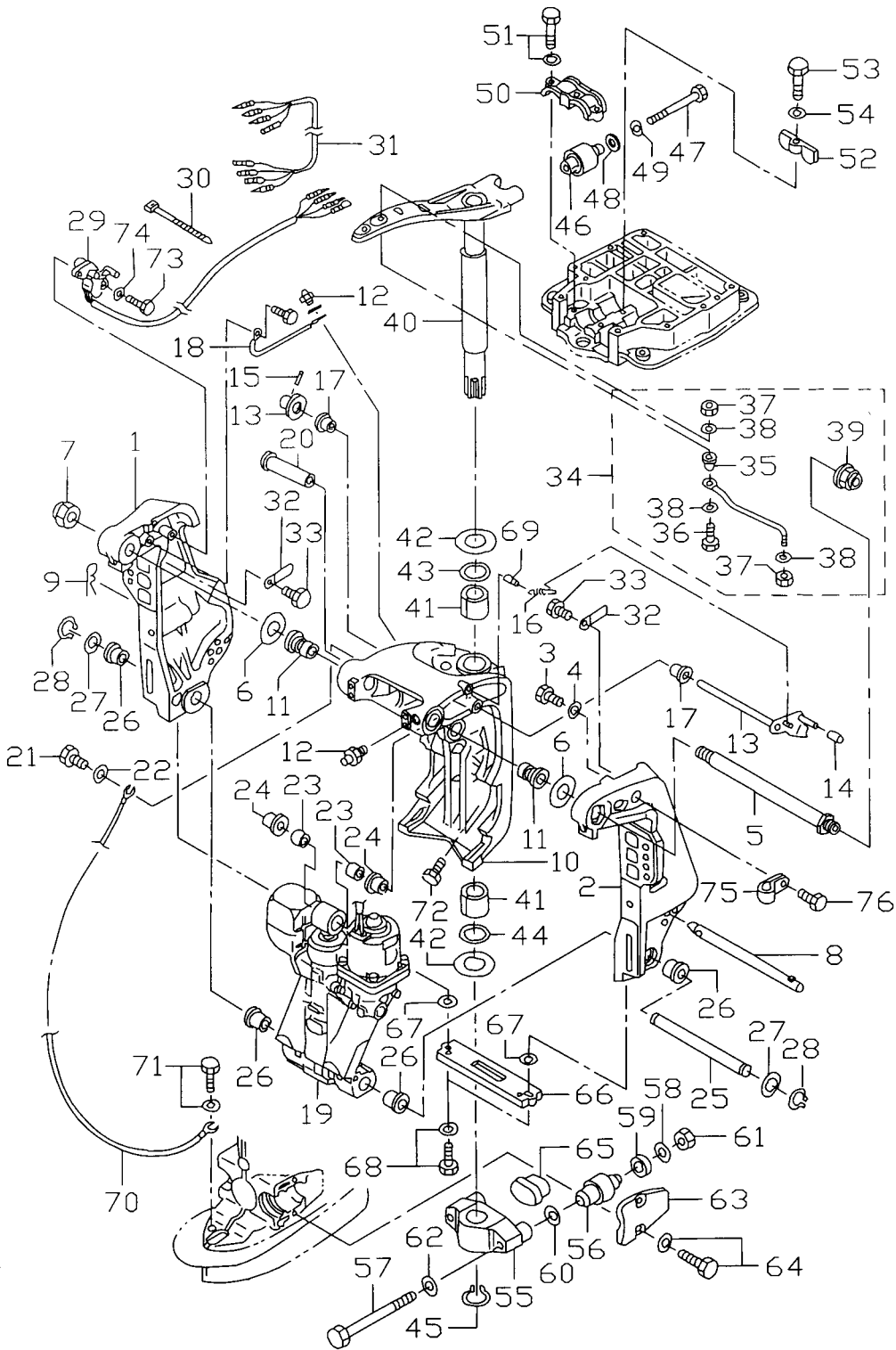
シフト  
Fig. 17 SHIFT

リモートコントロールボックス  
パーツリスト参照  
Please refer to a parts list for  
Remote Control Box.



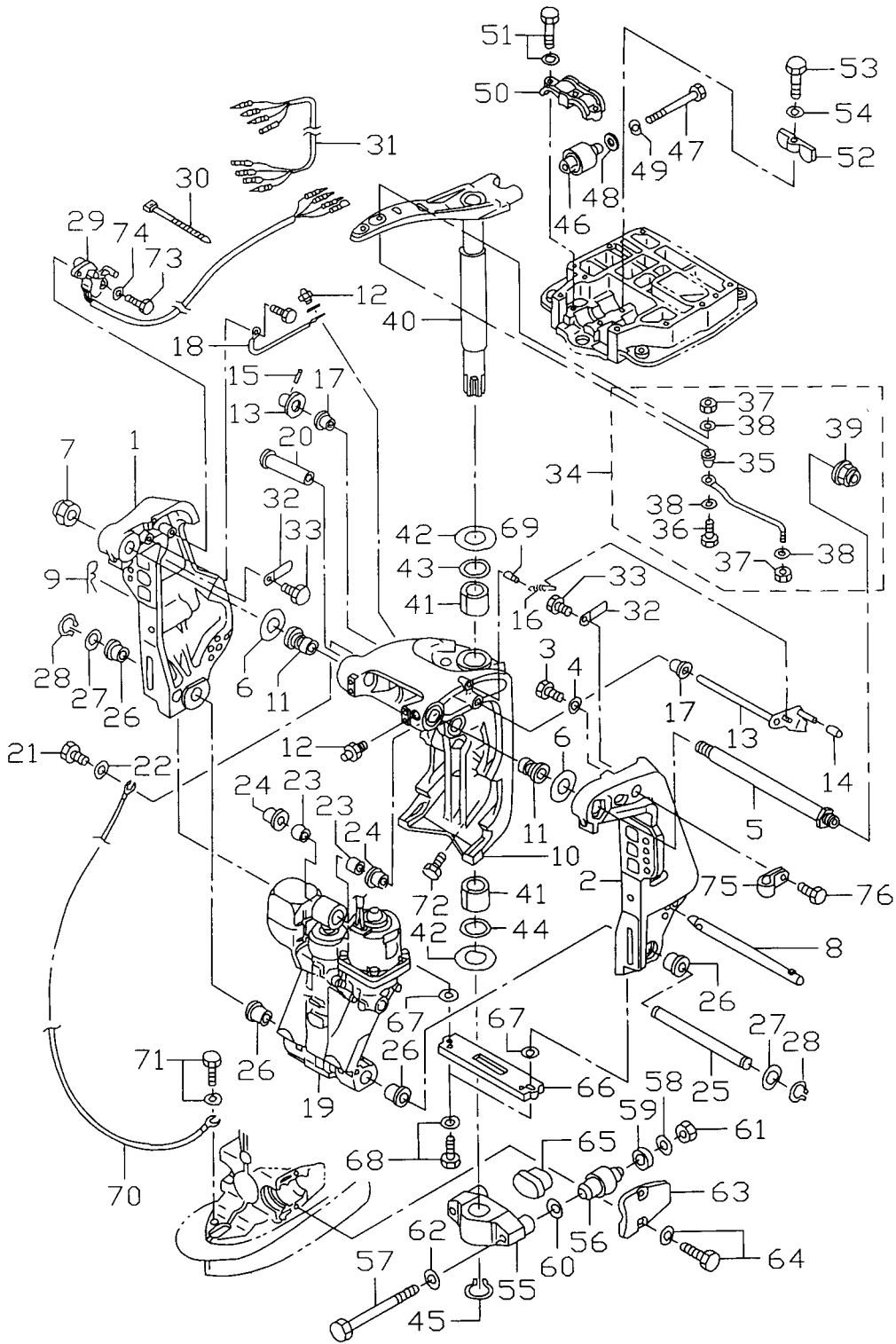
| 見出番号<br>Ref. No. | 部品番号<br>Part No. | 部 品 名<br>Description                        | 個数 Q'ty      |              | 備 考<br>Remarks |
|------------------|------------------|---|--------------|--------------|----------------|
|                  |                  |   | D<br>90<br>B | D<br>70<br>B |                |
| 17-1             | 3T9-66215-0      | シフトロッド<br>Shift Rod                         | 1            | 1            |                |
| 17-2             | 3T9-66110-0      | シフトロッドレバー<br>Shift Rod Lever                | 1            | 1            |                |
| 17-3             | 930403-1000      | ナイロンナット、10-P1.5<br>Nylon Nut, 10-P1.5       | 1            | 1            |                |
| 17-4             | 3T9-66225-0      | シフトレバーシャフト<br>Shift Lever Shaft             | 1            | 1            |                |
| 17-5             | 353-66145-1      | ホルダ、シフトレバーシャフト<br>Holder, Shift Lever Shaft | 2            | 2            |                |
| 17-6             | 910103-5825      | ボルト<br>Bolt                                 | 2            | 2            | or 910113-5825 |
| 17-7             | 332-61315-0      | ワッシャ、10.5-18-1.5<br>Washer, 10.5-18-1.5     | 2            | 2            |                |
| 17-8             | 353-83728-0      | ケーブルピン<br>Cable Pin                         | 1            | 1            |                |
| 17-9             | 930103-0600      | ナット<br>Nut                                  | 1            | 1            | or 930113-0600 |
| 17-10            | 941303-0600      | スプリングワッシャ<br>Spring Washer                  | 1            | 1            |                |
| 17-11            | 3T9-66151-0      | ケース、シフトアシスト<br>Case, Shift Assist           | 1            | 1            |                |
| 17-12            | 940121-0400      | ワッシャ<br>Washer                              | 1            | 1            |                |
| 17-13            | 916103-0550      | ボルト<br>Bolt                                 | 1            | 1            |                |
| 17-14            | 3B7-66153-0      | スプリング、シフトアシスト<br>Spring, Shift Assist       | 1            | 1            |                |
| 17-15            | 940121-0500      | ワッシャ<br>Washer                              | 1            | 1            |                |
| 17-16            | 3B7-66152-0      | プラグ、シフトアシスト<br>Plug, Shift Assist           | 1            | 1            |                |
| 17-17            | 930103-0500      | ナット<br>Nut                                  | 1            | 1            |                |
| 17-18            | 346-05234-0      | φ5 ロッドジョイント<br>φ5 Rod Joint                 | 1            | 1            |                |
| 17-19            | 3B7-66122-0      | シフトアーム<br>Shift Arm                         | 1            | 1            |                |
| 17-20            | 3B7-63730-0      | ワッシャ、8.5-24-1.5<br>Washer, 8.5-24-1.5       | 1            | 1            |                |
| 17-21            | 3B7-63713-0      | ブッシング、12-14-15.5<br>Bushing, 12-14-15.5     | 1            | 1            |                |
| 17-22            | 3B7-63732-0      | カラー、8.4-12-17<br>Collar, 8.4-12-17          | 1            | 1            |                |
| 17-23            | 3B7-63731-0      | ワッシャ、12.5-24-1<br>Washer, 12.5-24-1         | 1            | 1            |                |
| 17-24            | 910103-6835      | ボルト<br>Bolt                                 | 1            | 1            |                |
| 17-25            | 3B7-83715-0      | ケーブルジョイント<br>Cable Joint                    | 1            | 1            |                |
| 17-26            | 353-83719-0      | ワッシャ、8.5-18-1.6<br>Washer, 8.5-18-1.6       | 3            | 3            |                |
| 17-27            | 951603-0800      | Rピン、d=8<br>R-Pin, d=8                       | 3            | 3            |                |
|                  |                  |   |              |              |                |
|                  |                  |   |              |              |                |
|                  |                  |   |              |              |                |

ブラケット  
Fig. 18 BRACKET



| 見出番号<br>Ref. No. | 部品番号<br>Part No. | 部 品 名<br>Description                        | 個数 Qty       |              | 備 考<br>Remarks |
|------------------|------------------|---|--------------|--------------|----------------|
|                  |                  |   | D<br>90<br>B | D<br>70<br>B |                |
| 18-1             | 3E0S62112-0      | スターンブラケット ライト<br>Stern Bracket Right        | 1            | 1            | Starboard      |
| 18-2             | 3E0S62113-1      | スターンブラケット レフト<br>Stern Bracket Left         | 1            | 1            | Port           |
| 18-3             | 910213-1020      | ボルト<br>Bolt                                 | 1            | 1            |                |
| 18-4             | 940213-1000      | ワッシャ<br>Washer                              | 1            | 1            |                |
| 18-5             | 3E0-62191-1      | ブラケットボルト<br>Bracket Bolt                    | 1            | 1            |                |
| 18-6             | 3E0-62116-1      | ワッシャ、25.7-50-1<br>Washer, 25.7-50-1         | 2            | 2            |                |
| 18-7             | 346-62124-0      | ナイロンナット、7/8<br>Nylon Nut, 7/8               | 1            | 1            |                |
| 18-8             | 3E0-62121-1      | スラストロッド<br>Thrust Rod                       | 1            | 1            |                |
| 18-9             | 3B7-62129-1      | ピン、スラストロッド<br>Pin, Thrust Rod               | 1            | 1            |                |
| 18-10            | 3E0S62313-0      | スイベルブラケット<br>Swivel Bracket                 | 1            | 1            |                |
| 18-11            | 3E0-62126-0      | ブッシング、25.6-28.6-40<br>Bushing, 25.6-28.6-40 | 2            | 2            |                |
| 18-12            | 344-67177-0      | グリスニップル<br>Grease Nipple                    | 5            | 5            |                |
| 18-13            | 3E0S62431-1      | チルトストッパ<br>Tilt Stopper                     | 1            | 1            |                |
| 18-14            | 3E0-62433-0      | * グリップ、チルトストッパ<br>* Grip, Tilt Stopper      | 1            | 1            |                |
| 18-15            | 951403-3516      | * スプリングピン<br>* Spring Pin                   | 1            | 1            |                |
| 18-16            | 3E0-62473-1      | スプリング、チルトストッパ<br>Spring, Tilt Stopper       | 1            | 1            |                |
| 18-17            | 353-63207-0      | カラー、10.2-12-12<br>Collar, 10.2-12-12        | 2            | 2            |                |
| 18-18            | 3C8-62158-0      | アースワイヤ<br>Ground Cable                      | 1            | 1            | L=130          |
| 18-19            | 3T9S77150-0      | パワートリム & チルト<br>Power Trim & Tilt           | 1            | 1            |                |
| 18-20            | 3C8-77071-0      | シリンダピンアッパ<br>Cylinder Pin Upper             | 1            | 1            |                |
| 18-21            | 910113-0612      | ボルト<br>Bolt                                 | 1            | 1            |                |
| 18-22            | 345-05122-0      | ワッシャ、6.5-23-1.5<br>Washer, 6.5-23-1.5       | 1            | 1            |                |
| 18-23            | 3C8-77075-0      | ブッシング、18-24-19<br>Bushing, 18-24-19         | 2            | 2            |                |
| 18-24            | 3E0-77076-0      | ブッシング、18-20-20.5<br>Bushing, 18-20-20.5     | 2            | 2            |                |
| 18-25            | 3E0-77101-0      | シリンダピンロワ<br>Cylinder Pin Lower              | 1            | 1            |                |
| 18-26            | 3E0-77103-0      | ブッシング、22-25.4-23.5<br>Bushing, 22-25.4-23.5 | 4            | 4            |                |
| 18-27            | 346-62412-1      | ワッシャ、22.6-30-2<br>Washer, 22.6-30-2         | 2            | 2            |                |
| 18-28            | 945103-2200      | Cリング、d=22<br>C-Ring, d=22                   | 2            | 2            |                |
| 18-29            | 3F3-72574-1      | トリムセンタ<br>Trim Sender                       | 1            | 1            | L=1700         |
| 18-30            | 3T5-84398-0      | バンドリードワイヤ、104<br>Band Lead Wire 104         | 2            | 2            |                |

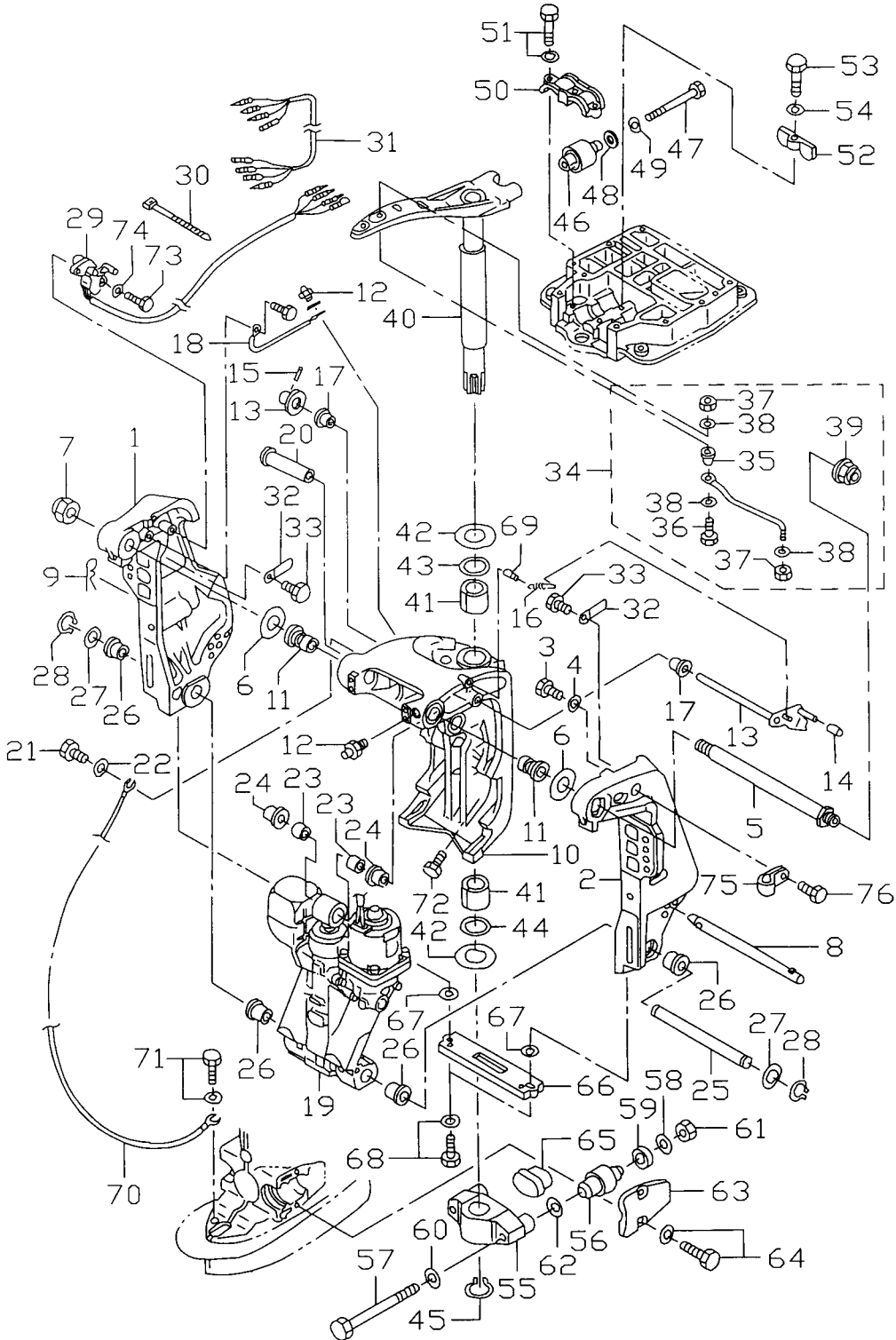
ブラケット  
Fig. 18 BRACKET





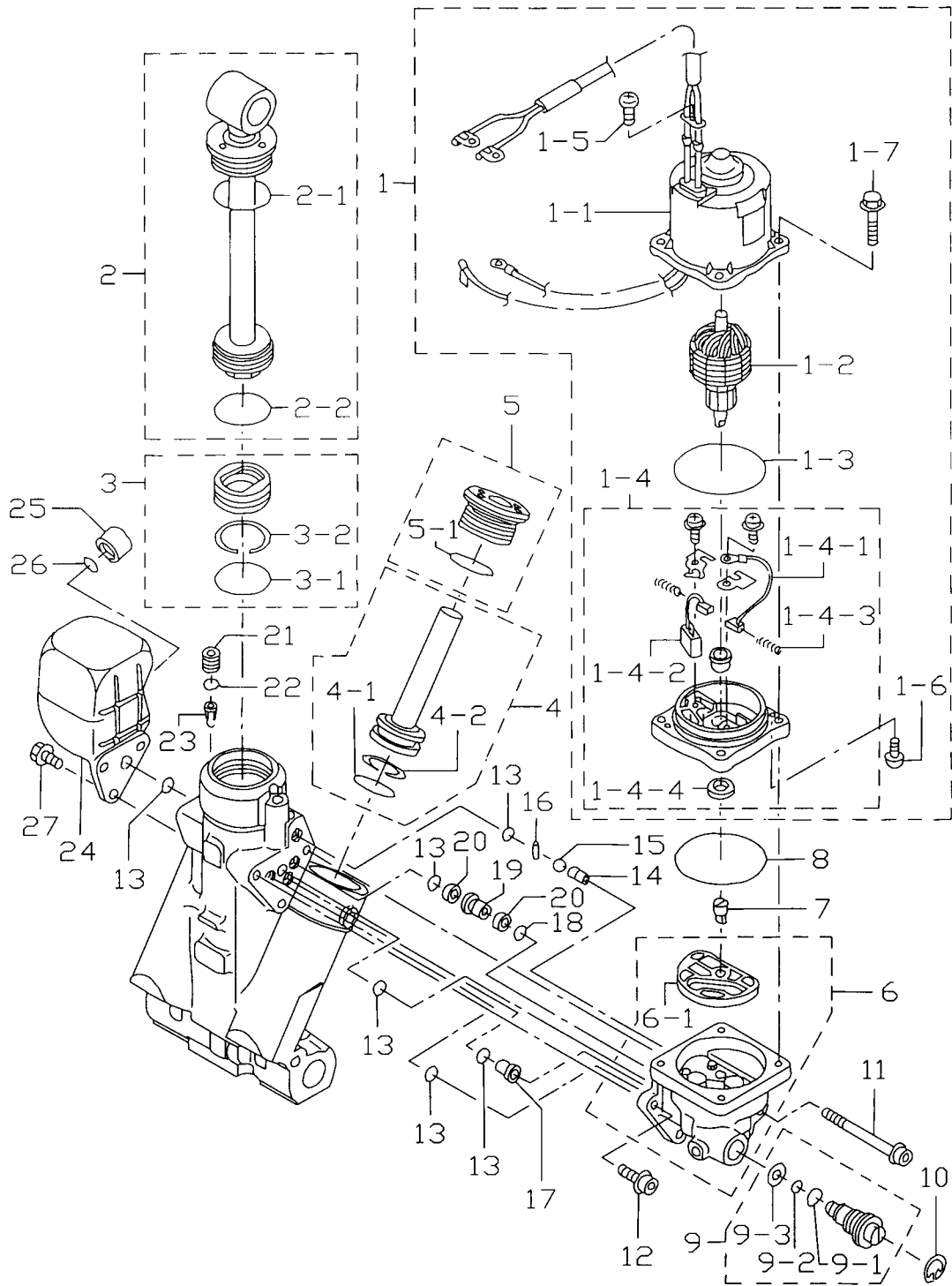
| 見出番号<br>Ref. No. | 部品番号<br>Part No. | 部 品 名<br>Description                              | 個数 Qty       |              | 備 考<br>Remarks |
|------------------|------------------|---|--------------|--------------|----------------|
|                  |                  |   | D<br>90<br>B | D<br>70<br>B |                |
| 18-31            | 3F3-72573-1      | エクステンションコード、トリムセンダ<br>Extension Cord, Trim Sender | 1            | 1            | L=5300         |
| 18-32            | 309-06972-0      | クランプ、6.5-47.5P<br>Clamp, 6.5-47.5P                | 2            | 2            |                |
| 18-33            | 910113-0612      | ボルト<br>Bolt                                       | 2            | 2            |                |
| 18-34            | 3E0-84905-0      | ドラックリンク H<br>Drag Link H                          | 1            | 1            |                |
| 18-35            | 3E0-84914-0      | * スペース、ドラックリンク H<br>* Spacer, Drag Link H         | 1            | 1            |                |
| 18-36            | 3E0-84917-0      | * ボルト、3/8-50<br>* Bolt, 3/8-50                    | 1            | 1            |                |
| 18-37            | 353-84918-0      | * ナイロンナット、3/8<br>* Nylon Nut, 3/8                 | 2            | 2            |                |
| 18-38            | 353-84916-0      | * ワッシャ、9.6-18-2<br>* Washer, 9.6-18-2             | 3            | 3            |                |
| 18-39            | 3F3-84908-0      | * シールリング、ドラックリンク<br>* Seal Ring, Drag Link        | 1            | 1            |                |
| 18-40            | 3B7S62010-1      | ステアリングシャフト<br>Steering Shaft                      | 1            | 1            |                |
| 18-41            | 3B7-62417-0      | ブッシング、32-40-45<br>Bushing, 32-40-45               | 2            | 2            |                |
| 18-42            | 3B7-62423-1      | スラストプレート<br>Thrust Plate                          | 2            | 2            |                |
| 18-43            | 3B7-62414-0      | シールリング、ステアリングシャフト<br>Seal Ring, Steering Shaft    | 1            | 1            |                |
| 18-44            | 3B7-62415-0      | Oリング、4.5-32<br>O-Ring, 4.5-32                     | 1            | 1            |                |
| 18-45            | 945103-3200      | Cリング、d=32<br>C-Ring, d=32                         | 1            | 1            |                |
| 18-46            | 3B7-61301-0      | アッパ、マウントラバー<br>Upper, Mount Rubber                | 2            | 2            |                |
| 18-47            | 3B7-61307-1      | ボルト、アッパマウントラバー<br>Bolt, Upper Mount Rubber        | 2            | 2            |                |
| 18-48            | 3C7-61338-0      | ダンパラバー、21-36-5<br>Damper Rubber, 21-36-5          | 2            | 2            |                |
| 18-49            | 3B7-61335-0      | ワッシャ、11.5-32-3<br>Washer, 11.5-32-3               | 2            | 2            |                |
| 18-50            | 3B7S61341-1      | キャップ、アッパマウントラバー<br>Cap, Upper Mount Rubber        | 1            | 1            |                |
| 18-51            | 910113-5835      | ボルト<br>Bolt                                       | 3            | 3            |                |
| 18-52            | 3B7-61339-0      | ダンパ、アッパマウントラバー<br>Damper, Upper Mount Rubber      | 1            | 1            |                |
| 18-53            | 910113-0625      | ボルト<br>Bolt                                       | 1            | 1            |                |
| 18-54            | 3R0-66308-0      | ワッシャ、6-16-1.5<br>Washer, 6-16-1.5                 | 1            | 1            |                |
| 18-55            | 3B7S61411-2      | マウントブラケット<br>Mount Bracket                        | 1            | 1            |                |
| 18-56            | 353-61302-0      | ロワ、マウントラバー<br>Lower, Mount Rubber                 | 2            | 2            |                |
| 18-57            | 353-61321-3      | ボルト、ロワマウントラバー<br>Bolt, Lower Mount Rubber         | 2            | 2            |                |
| 18-58            | 353-61334-0      | ワッシャ、13-34-3<br>Washer, 13-34-3                   | 2            | 2            |                |
| 18-59            | 3C7-61338-0      | ダンパラバー、21-36-5<br>Damper Rubber, 21-36-5          | 2            | 2            |                |
| 18-60            | 353-61315-1      | ワッシャ、12.2-25-2<br>Washer, 12.2-25-2               | 2            | 2            |                |

ブラケット  
Fig. 18 BRACKET



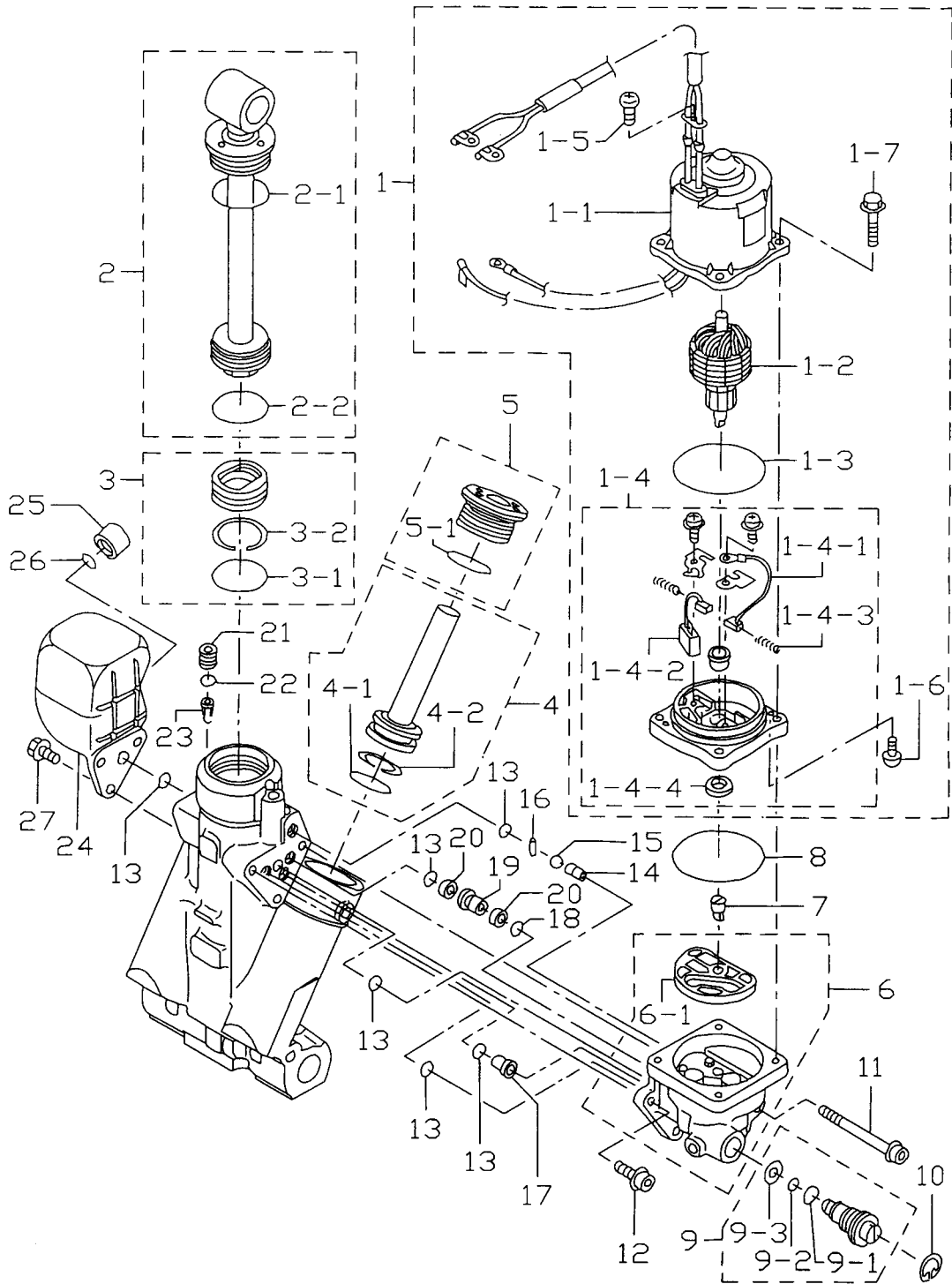
| 見出番号<br>Ref. No. | 部品番号<br>Part No. | 部 品 名<br>Description                        | 個数 Qty       |              | 備 考<br>Remarks |
|------------------|------------------|---|--------------|--------------|----------------|
|                  |                  |   | D<br>90<br>B | D<br>70<br>B |                |
| 18-61            | 3B7-61324-0      | ナット、12-P1.5<br>Nut, 12-P1.5                 | 2            | 2            |                |
| 18-62            | 940213-1200      | ワッシャ<br>Washer                              | 2            | 2            |                |
| 18-63            | 3B7S61342-0      | キャップ、ロワマウントラバー<br>Cap, Lower Mount Rubber   | 2            | 2            |                |
| 18-64            | 3N4-61343-0      | ボルト、8-25<br>Bolt, 8-25                      | 4            | 4            |                |
| 18-65            | 353-61336-0      | ダンパラバー<br>Damper Rubber                     | 1            | 1            |                |
| 18-66            | 3C7-60218-2      | アノード<br>Anode                               | 1            | 1            |                |
| 18-67            | 3R0-66308-0      | ワッシャ、6-16-1.5<br>Washer, 6-16-1.5           | 2            | 2            |                |
| 18-68            | 910103-6630      | ボルト<br>Bolt                                 | 2            | 2            |                |
| 18-69            | 3E0-62475-0      | ピン、チルトストップスプリング<br>Pin, Tilt Stopper Spring | 1            | 1            |                |
| 18-70            | 3B7-62396-0      | アースワイヤ<br>Ground Cable                      | 1            | 1            | L=210          |
| 18-71            | 910113-5612      | ボルト<br>Bolt                                 | 2            | 2            |                |
| 18-72            | 3B7-77085-1      | ボルト、12-20<br>Bolt, 12-20                    | 2            | 2            |                |
| 18-73            | 910113-0620      | ボルト<br>Bolt                                 | 2            | 2            |                |
| 18-74            | 3R0-66308-0      | ワッシャ、6-16-1.5<br>Washer, 6-16-1.5           | 2            | 2            |                |
| 18-75            | 345-06915-0      | クランプ、6.5-14L<br>Clamp, 6.5-14L              | 1            | 1            |                |
| 18-76            | 921503-5612      | スクリュー<br>Screw                              | 1            | 1            |                |
|                  |                  |   |              |              |                |
|                  |                  |   |              |              |                |
|                  |                  |   |              |              |                |
|                  |                  |   |              |              |                |
|                  |                  |   |              |              |                |
|                  |                  |   |              |              |                |
|                  |                  |   |              |              |                |
|                  |                  |   |              |              |                |
|                  |                  |   |              |              |                |
|                  |                  |   |              |              |                |
|                  |                  |   |              |              |                |
|                  |                  |   |              |              |                |
|                  |                  |   |              |              |                |
|                  |                  |   |              |              |                |
|                  |                  |   |              |              |                |

Fig. 19 パワートリム & チルト  
POWER TRIM & TILT



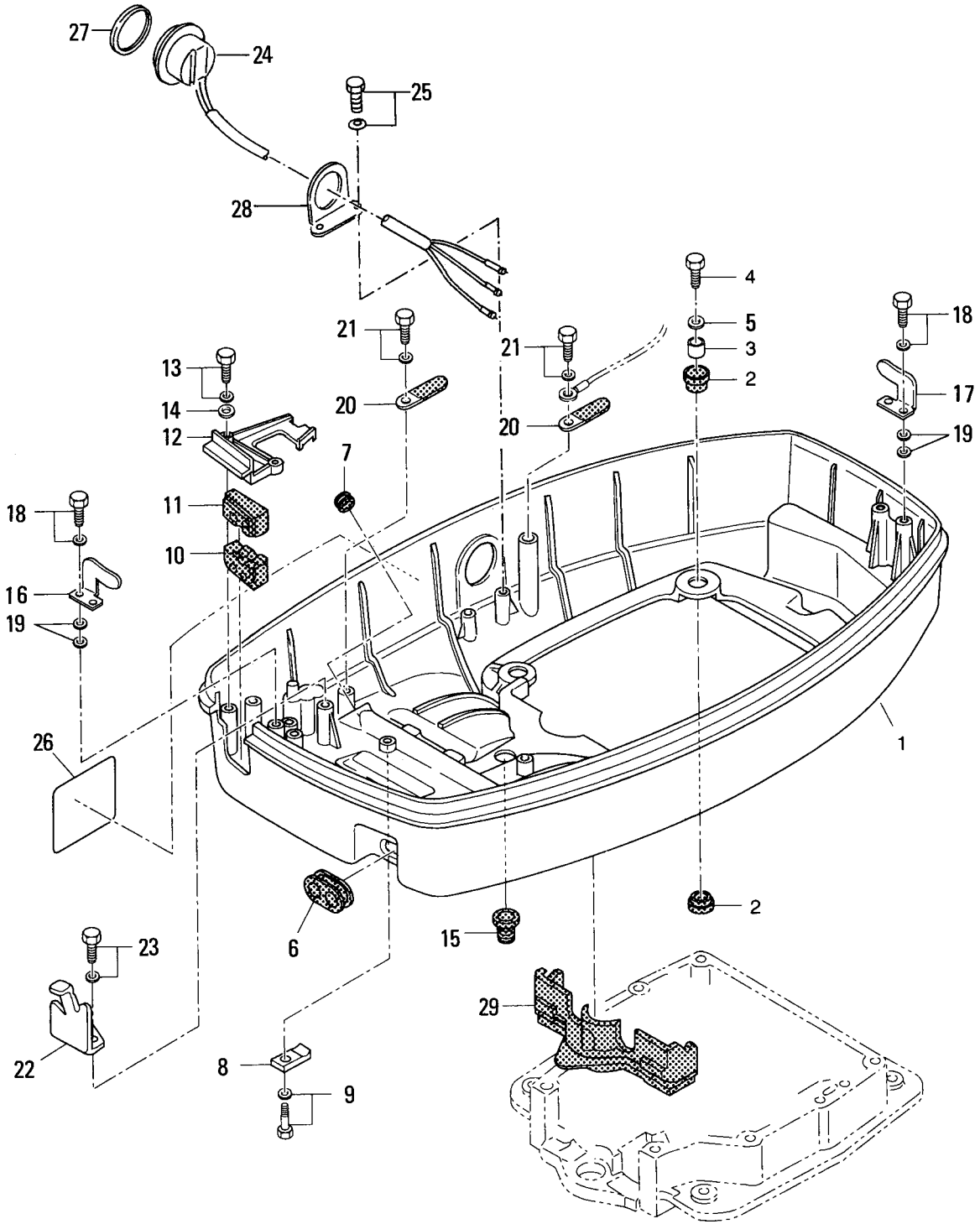
| 見出番号<br>Ref. No. | 部品番号<br>Part No. | 部 品 名<br>Description                         | 個数 Qty       |              | 備 考<br>Remarks      |
|------------------|------------------|--|--------------|--------------|---------------------|
|                  |                  |  | D<br>90<br>B | D<br>70<br>B |                     |
| 19-1             | 3T9-77180-0      | モータ<br>Motor                                 | 1            | 1            |                     |
| 19-1-1           | 3T9-77195-0      | * ヨーク<br>* Yoke                              | 1            | 1            |                     |
| 19-1-2           | 3E0-77190-0      | * アマチュア<br>* Armature                        | 1            | 1            | 非売品<br>Not for Sale |
| 19-1-3           | 353-77182-1      | * Oリング、モータ<br>* O-Ring, Motor                | 1            | 1            |                     |
| 19-1-4           | 3E0-77192-0      | * フラケット<br>* Bracket                         | 1            | 1            |                     |
| 19-1-4-1         | 3E0-77183-0      | * ブラシ<br>* Brush                             | 1            | 1            | 非売品<br>Not for Sale |
| 19-1-4-2         | 3E0-77191-0      | * ブレーカ<br>* Breaker                          | 1            | 1            | 非売品<br>Not for Sale |
| 19-1-4-3         | 3E0-77184-0      | * スプリング、ブラシ<br>* Spring, Brush               | 2            | 2            | 非売品<br>Not for Sale |
| 19-1-4-4         | 3E0-77193-0      | * オイルシール<br>* Oil Seal                       | 1            | 1            | 非売品<br>Not for Sale |
| 19-1-5           | 3E0-77189-0      | * スクリュー<br>* Screw                           | 1            | 1            | 非売品<br>Not for Sale |
| 19-1-6           | 3E0-77194-0      | * スクリュー<br>* Screw                           | 2            | 2            | 非売品<br>Not for Sale |
| 19-1-7           | 3E0-77199-0      | * ボルト<br>* Bolt                              | 4            | 4            |                     |
| 19-2             | 3E0-77365-1      | ピストンロッドアッシ、チルト<br>Piston Rod Ass'y, Tilt     | 1            | 1            |                     |
| 19-2-1           | 3E0-77383-0      | * Oリング<br>* O-Ring                           | 1            | 1            |                     |
| 19-2-2           | 3B7-77375-0      | * Oリング<br>* O-Ring                           | 1            | 1            |                     |
| 19-3             | 3B7-77377-1      | フリーピストン<br>Free Piston                       | 1            | 1            |                     |
| 19-3-1           | 3B7-77375-0      | * Oリング<br>* O-Ring                           | 1            | 1            |                     |
| 19-3-2           | 3B7-77376-0      | * ハックアップリング<br>* Back-UP Ring                | 1            | 1            |                     |
| 19-4             | 3E0-77390-0      | ピストン、トリム<br>Piston, Trim                     | 2            | 2            |                     |
| 19-4-1           | 3B7-77392-0      | * Oリング<br>* O-Ring                           | 2            | 2            |                     |
| 19-4-2           | 3B7-77393-0      | * ハックアップリング<br>* Back-UP Ring                | 2            | 2            |                     |
| 19-5             | 3E0-77395-0      | ロッドガイドサブアッシ、トリム<br>Rod Guide Sub Ass'y, Trim | 2            | 2            |                     |
| 19-5-1           | 3E0-77398-0      | * Oリング<br>* O-Ring                           | 2            | 2            |                     |
| 19-6             | 3E0-77430-0      | ポンプ<br>Pump                                  | 1            | 1            |                     |
| 19-6-1           | 3E0-77434-0      | * フィルタ B<br>* Filter B                       | 1            | 1            |                     |
| 19-7             | 3E0-77163-0      | カップリング、ポンプ<br>Coupling Pump                  | 1            | 1            |                     |
| 19-8             | 3B7-77167-0      | * Oリング<br>* O-Ring                           | 1            | 1            |                     |
| 19-9             | 3E0-77176-1      | マニュアルバルブ<br>Manual Valve                     | 1            | 1            |                     |
| 19-9-1           | 3B7-77411-0      | * Oリング<br>* O-Ring                           | 1            | 1            |                     |
| 19-9-2           | 3E0-77407-0      | * パッキン<br>* Packing                          | 1            | 1            |                     |

Fig. 19 パワートリム & チルト  
POWER TRIM & TILT



| 見出番号<br>Ref. No. | 部品番号<br>Part No. | 部 品 名<br>Description        | 個 数 Q'ty     |              | 備 考<br>Remarks      |
|------------------|------------------|-----------------------------|--------------|--------------|---------------------|
|                  |                  |                             | D<br>90<br>B | D<br>70<br>B |                     |
| 19-9-3           | 3E0-77408-0      | バックアップリング<br>* Back-UP Ring | 1            | 1            |                     |
| 19-10            | 945003-1800      | Cリング<br>C-Ring              | 1            | 1            |                     |
| 19-11            | 3E0-77431-0      | ボルト<br>Bolt                 | 1            | 1            |                     |
| 19-12            | 3E0-77432-0      | ボルト<br>Bolt                 | 2            | 2            |                     |
| 19-13            | 3E0-77167-0      | Oリング<br>O-Ring              | 6            | 6            |                     |
| 19-14            | 3E0-77557-0      | オリフィス<br>Orifice            | 1            | 1            |                     |
| 19-15            | 3E0-77558-0      | ボール<br>Ball                 | 1            | 1            |                     |
| 19-16            | 3E0-77559-0      | ピン<br>Pin                   | 1            | 1            |                     |
| 19-17            | 3E0-77479-0      | オリフィス<br>Orifice            | 1            | 1            |                     |
| 19-18            | 3B7-77169-0      | Oリング<br>O-Ring              | 1            | 1            |                     |
| 19-19            | 3E0-77453-0      | バルブシート<br>Valve Seat        | 1            | 1            |                     |
| 19-20            | 3E0-77456-0      | フィルタ<br>Filter              | 2            | 2            |                     |
| 19-21            | 3E0-77472-0      | プラグ<br>Plug                 | 1            | 1            |                     |
| 19-22            | 3B7-77179-0      | Oリング<br>O-Ring              | 1            | 1            |                     |
| 19-23            | 3E0-77475-0      | フィルタ<br>Filter              | 1            | 1            |                     |
| 19-24            | 3E0-77165-0      | リザーブタンク<br>Reservoir Tank   | 1            | 1            |                     |
| 19-25            | 3E0-77168-0      | キャップ<br>Cap                 | 1            | 1            |                     |
| 19-26            | 3E0-77169-0      | Oリング<br>O-Ring              | 1            | 1            |                     |
| 19-27            | 3E0-77159-0      | ボルト<br>Bolt                 | 3            | 3            | 非売品<br>Not for Sale |
|                  |                  |                             |              |              |                     |
|                  |                  |                             |              |              |                     |
|                  |                  |                             |              |              |                     |
|                  |                  |                             |              |              |                     |
|                  |                  |                             |              |              |                     |
|                  |                  |                             |              |              |                     |
|                  |                  |                             |              |              |                     |
|                  |                  |                             |              |              |                     |
|                  |                  |                             |              |              |                     |
|                  |                  |                             |              |              |                     |
|                  |                  |                             |              |              |                     |
|                  |                  |                             |              |              |                     |
|                  |                  |                             |              |              |                     |
|                  |                  |                             |              |              |                     |

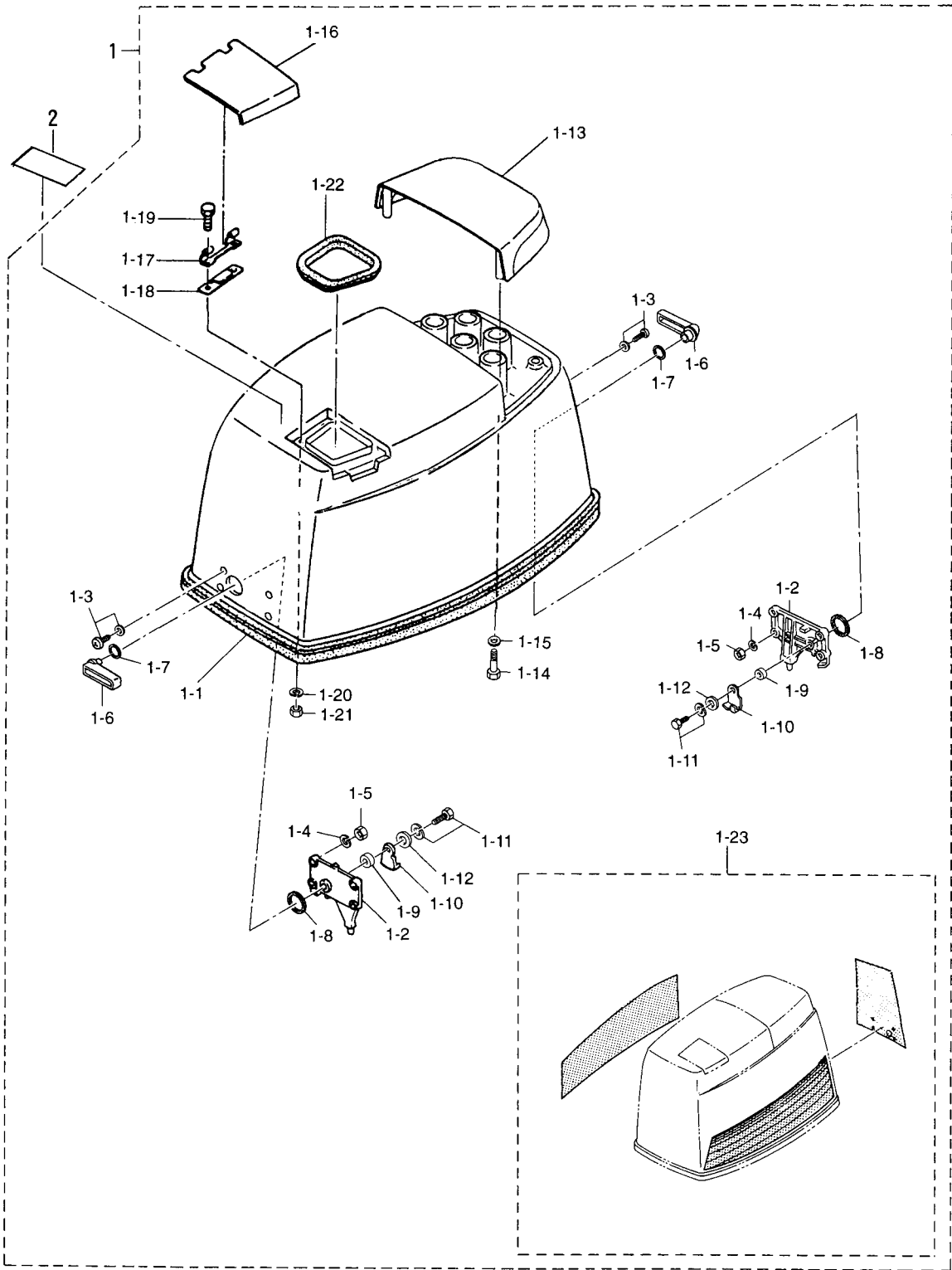
ロワモータカバー  
Fig. 20 LOWER MOTOR COVER





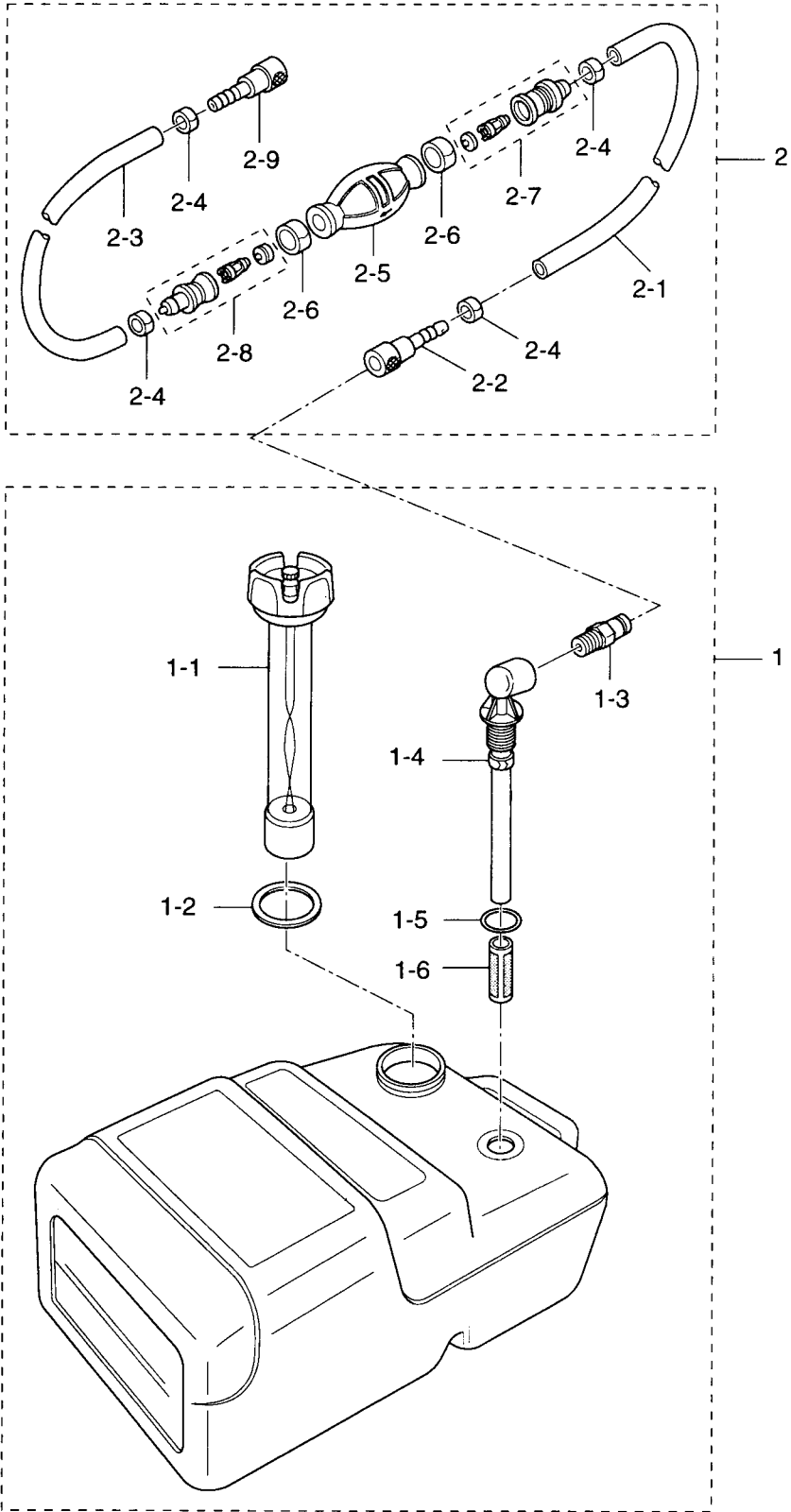
| 見出番号<br>Ref. No. | 部品番号<br>Part No. | 部 品 名<br>Description   | 個数 Q'ty      |              | 備 考<br>Remarks |
|------------------|------------------|--|--------------|--------------|----------------|
|                  |                  |  | D<br>90<br>B | D<br>70<br>B |                |
| 20-1             | 3C7S67100-1      | モータカバーロー<br>Motor Cover Lower                                | 1            | 1            |                |
| 20-2             | 345-67113-0      | マウントラバー<br>Mount Rubber                                      | 8            | 8            |                |
| 20-3             | 3C7-67114-0      | スペーサ、8.4-12-17<br>Spacer, 8.4-12-17                          | 4            | 4            |                |
| 20-4             | 910113-0835      | ボルト<br>Bolt  | 4            | 4            |                |
| 20-5             | 3B7-63730-0      | ワッシャ、8.5-24-1.5<br>Washer, 8.5-24-1.5                        | 4            | 4            |                |
| 20-6             | 3C7-67160-0      | グロメット、オイルパイプ<br>Grommet, Oil Pipe                            | 1            | 1            |                |
| 20-7             | 3C7-77156-0      | グロメット、パワートリム & チルトコード<br>Grommet, Power Trim & Tilt Cord     | 1            | 1            |                |
| 20-8             | 3C7-72577-0      | クランプ、パワートリム & チルトコード<br>Clamp, Power Trim & Tilt Cord        | 1            | 1            |                |
| 20-9             | 910113-5616      | ボルト<br>Bolt  | 1            | 1            |                |
| 20-10            | 3C7-76116-0      | グロメット、コード<br>Grommet, Cord                                   | 1            | 1            |                |
| 20-11            | 3C7-83732-0      | グロメット、リモートコントロールケーブル<br>Grommet, Remote Control Cable        | 1            | 1            |                |
| 20-12            | 3T9S76118-0      | クランプ、コード<br>Clamp, Cord                                      | 1            | 1            |                |
| 20-13            | 910103-6625      | ボルト<br>Bolt  | 2            | 2            |                |
| 20-14            | 940113-0600      | ワッシャ<br>Washer   | 2            | 2            |                |
| 20-15            | 345-66226-0      | グロメット、17-3<br>Grommet, 17-3                                  | 1            | 1            |                |
| 20-16            | 353-67512-0      | カバーステー、フロント<br>Cover Stay, Front                             | 1            | 1            |                |
| 20-17            | 353-67513-0      | カバーステー、リア<br>Cover Stay, Rear                                | 1            | 1            |                |
| 20-18            | 910103-6618      | ボルト<br>Bolt  | 4            | 4            |                |
| 20-19            | 940113-0800      | ワッシャ<br>Washer   | 8            | 8            |                |
| 20-20            | 398-06972-0      | クランプ、6.5-67P<br>Cramp, 6.5-67P                               | 2            | 2            |                |
| 20-21            | 910103-6612      | ボルト<br>Bolt  | 2            | 2            |                |
| 20-22            | 3T9-83720-0      | ケーブルクリップ<br>Cable Clip                                       | 1            | 1            |                |
| 20-23            | 910103-6616      | ボルト<br>Bolt  | 2            | 2            |                |
| 20-24            | 3E0-72615-0      | スイッチ、パワートリム & チルト<br>Switch, Power Trim & Tilt               | 1            | 1            |                |
| 20-25            | 910103-6614      | ボルト<br>Bolt  | 2            | 2            |                |
| 20-26            | 3C7-72030-0      | ラベル、インタフェランス<br>Label, Interference                          | 1            | 1            |                |
| 20-27            | 3F3-72616-1      | ガスケット、パワートリム & チルト スイッチ<br>Gasket, Power Trim & Tilt Switch  | 1            | 1            |                |
| 20-28            | 3F3-72617-1      | ブラケット、パワートリム & チルト スイッチ<br>Bracket, Power Trim & Tilt Switch | 1            | 1            |                |
| 20-29            | 3C7-67164-0      | グロメット A、ロワカバー<br>Grommet A, Lower Cover                      | 1            | 1            |                |

アップーモーターカバー  
 Fig. 21 UPPER MOTOR COVER



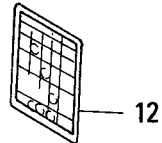
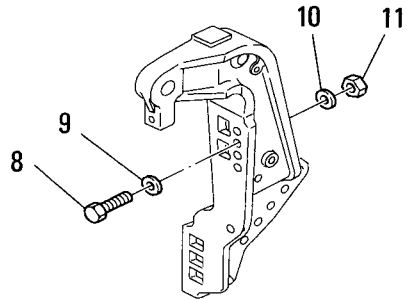
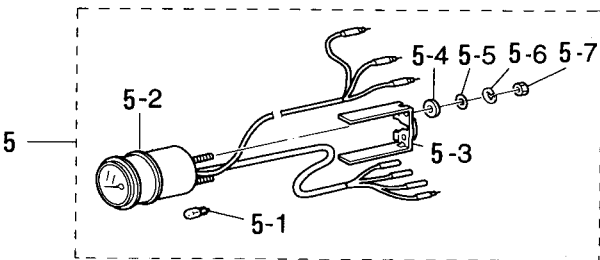
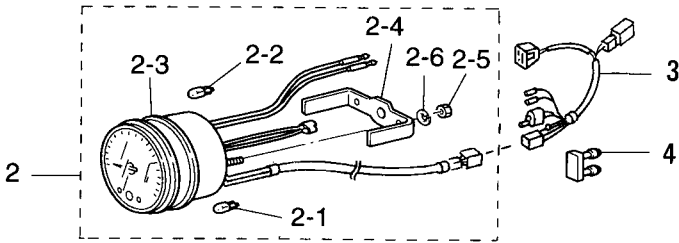
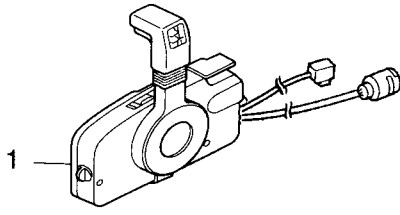
| 見出番号<br>Ref. No. | 部品番号<br>Part No. | 部 品 名<br>Description                                 | 個数 Qty       |              | 備 考<br>Remarks |
|------------------|------------------|--|--------------|--------------|----------------|
|                  |                  |  | D<br>90<br>B | D<br>70<br>B |                |
| 21-1             | 3T9S67510-1      | モータカバーアッパ<br>Motor Cover Upper                       | 1            | 1            | UNIQUE         |
| 21-1-1           | 3C7-67501-0      | * シールラバー、モータカバーアッパ<br>Seal Rubber, Motor Cover Upper | 1            | 1            |                |
| 21-1-2           | 353-67517-1      | * ロケータイングブラケット<br>Locating Bracket                   | 2            | 2            |                |
| 21-1-3           | 921703-5520      | * スクリュ<br>Screw                                      | 8            | 8            |                |
| 21-1-4           | 941303-0500      | * スプリングワッシャ<br>Spring Washer                         | 8            | 8            |                |
| 21-1-5           | 930111-0500      | * ナット<br>Nut   | 8            | 8            |                |
| 21-1-6           | 3T9S67141-0      | * フックレバー<br>Hook Lever                               | 2            | 2            |                |
| 21-1-7           | 338-62435-0      | * Oリング、1.5-9.5<br>O-Ring, 1.5-9.5                    | 2            | 2            |                |
| 21-1-8           | 353-67147-1      | * シールリング<br>Seal Ring                                | 2            | 2            |                |
| 21-1-9           | 353-67105-0      | * フッティング、12-14-12<br>Bushing, 12-14-12               | 2            | 2            |                |
| 21-1-10          | 353-67142-1      | * カバーフック<br>Cover Hook                               | 2            | 2            |                |
| 21-1-11          | 910103-6616      | * ボルト<br>Bolt  | 2            | 2            |                |
| 21-1-12          | 3R0-66308-0      | * ワッシャ、6-16-1.5<br>Washer, 6-16-1.5                  | 2            | 2            |                |
| 21-1-13          | 3T9S67521-1      | * チルトハンドル<br>Tilt Handle                             | 1            | 1            |                |
| 21-1-14          | 910113-0630      | * ボルト<br>Bolt  | 4            | 4            |                |
| 21-1-15          | 3R0-66308-0      | * ワッシャ、6-16-1.5<br>Washer, 6-16-1.5                  | 4            | 4            |                |
| 21-1-16          | 3T5S67210-0      | * ファイリッド<br>Filler Lid                               | 1            | 1            |                |
| 21-1-17          | 3B7-67211-0      | * ヒンジ、ファイリッド<br>Hinge, Filler Lid                    | 1            | 1            |                |
| 21-1-18          | 3C8-67212-0      | * スプリング、ファイリッド<br>Spring, Filler Lid                 | 1            | 1            |                |
| 21-1-19          | 910103-0614      | * ボルト<br>Bolt  | 2            | 2            |                |
| 21-1-20          | 941303-0600      | * スプリングワッシャ<br>Spring Washer                         | 2            | 2            |                |
| 21-1-21          | 930113-0600      | * ナット<br>Nut   | 2            | 2            |                |
| 21-1-22          | 3T9-67213-0      | * シールラバー、ファイリッド<br>Seal Rubber, Filler Lid           | 1            | 1            |                |
| 21-1-23          | 3T9S87802-0      | * デカルセット<br>Decal Set                                | 1<br>set     | —            | UNIQUE         |
|                  | 3T7S87802-0      | * デカルセット<br>Decal Set                                | —            | 1<br>set     | UNIQUE         |
| 21-2             | 3T9-72096-0      | ラベル、コーション (CE-A)<br>Label, Caution (CE-A)            | 1            | 1            |                |
|                  |                  |  |              |              |                |
|                  |                  |  |              |              |                |
|                  |                  |  |              |              |                |
|                  |                  |  |              |              |                |
|                  |                  |  |              |              |                |

セパレートフュエルタンク  
Fig. 22 SEPARATE FUEL TANK



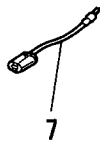
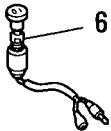
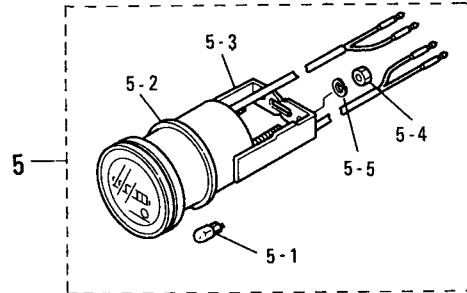
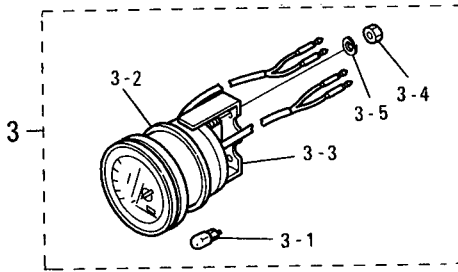
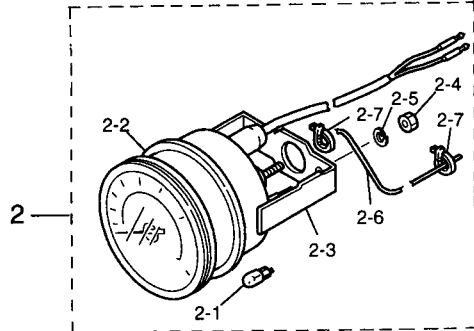
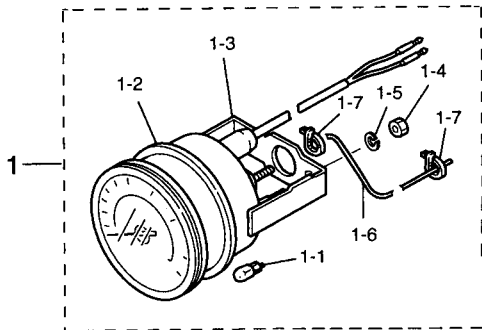
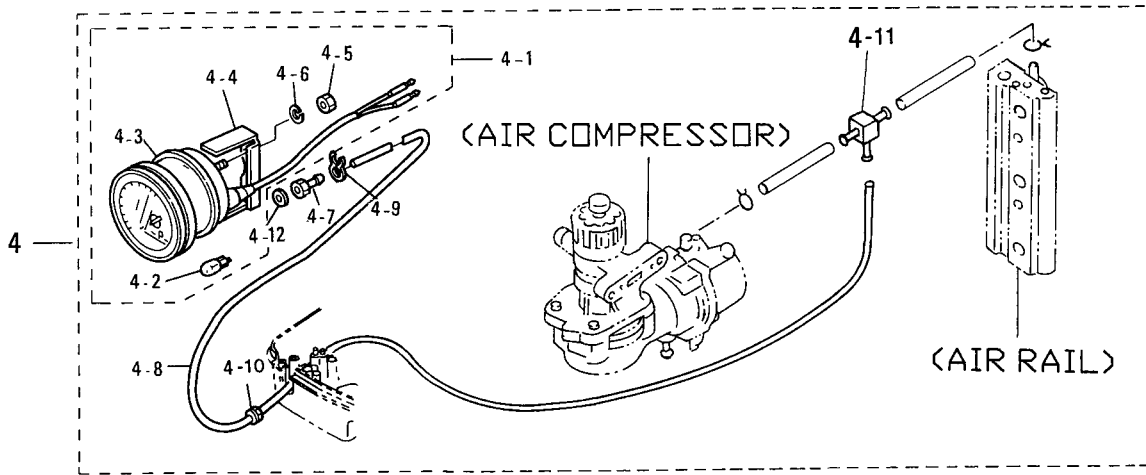
| 見出番号<br>Ref. No. | 部品番号<br>Part No. | 部 品 名<br>Description  | 個数 Qty       |              | 備 考<br>Remarks |
|------------------|------------------|---|--------------|--------------|----------------|
|                  |                  |   | D<br>90<br>B | D<br>70<br>B |                |
| 22-1             | 3C7-70177-0      | フュエルタンク (25L)<br>Fuel Tank (25L)                                | 1            | 1            | UNIQUE         |
| 22-1-1           | 3C7-70050-0      | * フュエルゲージベンチットキャップ<br>Fuel Gauge Vented Cap                     | 1            | 1            |                |
| 22-1-2           | 3C7-70021-0      | * キャップガスケット<br>Cap Gasket                                       | 1            | 1            |                |
| 22-1-3           | 3E0-70270-0      | * メイルクイックコネクタ<br>Male Quick Connector                           | 1            | 1            |                |
| 22-1-4           | 3C7-70155-0      | * フュエルピックアップエルボ<br>Elbow Tubing and Clamp                       | 1            | 1            |                |
| 22-1-5           | 3C7-70199-0      | * Oリング<br>O-Ring  | 1            | 1            |                |
| 22-1-6           | 3C7-70113-0      | * フィルタ<br>Filter  | 1            | 1            |                |
| 22-2             | 3B7-70200-3      | プライマバルブアッセン<br>Primer Bulb Ass'y                                | 1            | 1            |                |
| 22-2-1           | 98AB-7-1600      | * フュエルパイプ A<br>Fuel Pipe A                                      | 1            | 1            |                |
| 22-2-2           | 3B2-70281-0      | * フュエルコネクタ (タンク、フィメール)<br>Fuel Connector (Tank Side, Female)    | 1            | 1            |                |
| 22-2-3           | 98AB-7-0700      | * フュエルパイプ B<br>Fuel Pipe B                                      | 1            | 1            |                |
| 22-2-4           | 332-70201-0      | * クランプ<br>Clamp   | 4            | 4            |                |
| 22-2-5           | 3C7-70211-0      | * プライマバルブ<br>Primer Bulb  | 1            | 1            |                |
| 22-2-6           | 3C7-70217-0      | * クランプ<br>Clamp   | 2            | 2            |                |
| 22-2-7           | 3C7-70220-1      | * ジョイント A、IN<br>Joint A, IN                                     | 1            | 1            |                |
| 22-2-8           | 3C7-70224-1      | * ジョイント A、OUT<br>Joint A, OUT                                   | 1            | 1            |                |
| 22-2-9           | 3B2-70250-1      | * フュエルコネクタ (エンジン、フィメール)<br>Fuel Connector (Engine Side, Female) | 1            | 1            |                |
|                  |                  |   |              |              |                |
|                  |                  |   |              |              |                |
|                  |                  |   |              |              |                |
|                  |                  |   |              |              |                |
|                  |                  |   |              |              |                |
|                  |                  |   |              |              |                |
|                  |                  |   |              |              |                |
|                  |                  |   |              |              |                |
|                  |                  |   |              |              |                |
|                  |                  |   |              |              |                |
|                  |                  |   |              |              |                |
|                  |                  |   |              |              |                |

アクセサリ  
**Fig. 23 ACCESSORIES**



| 見出番号<br>Ref. No. | 部品番号<br>Part No. | 部 品 名<br>Description                               | 個数 Q'ty      |              | 備 考<br>Remarks |
|------------------|------------------|--|--------------|--------------|----------------|
|                  |                  |  | D<br>90<br>B | D<br>70<br>B |                |
| 23-1             | 3T5-84500-0      | リモートコントロールボックス (RC5F)<br>Remote Control Box (RC5F) | 1            | 1            | UNIQUE         |
| 23-2             | 3T5-72640-0      | タコメータ<br>Tachometer                                | 1            | 1            | UNIQUE         |
| 23-2-1           | 3B7-72658-0      | * ハルブ、ワーニング、12V-1.7W<br>Bulb Warning 12V-1.7W      | 3            | 3            |                |
| 23-2-2           | 3B7-72659-0      | * ハルブ、メータ 12V-1.7W<br>Bulb, Meter 12V-1.7W         | 1            | 1            |                |
| 23-2-3           | 3B7-72656-0      | * ダンパ、メータ<br>Damper, Meter                         | 1            | 1            |                |
| 23-2-4           | 3B7-72661-0      | * プレートフィテング<br>Plate, Fitting                      | 1            | 1            |                |
| 23-2-5           | 930203-0500      | * ナット<br>Nut                                       | 2            | 2            |                |
| 23-2-6           | 941303-0500      | * スプリングワッシャ<br>Spring Washer                       | 2            | 2            |                |
| 23-3             | 3T5-72537-0      | リードワイヤ、メータ<br>Lead Wire, Meter                     | 1            | 1            | L=8000         |
| 23-4             | 353-76037-0      | プラグ、ケーブルターミナル<br>Plug, Cable Terminal              | 1            | 1            |                |
| 23-5             | 3E0-72571-0      | トリムメータ<br>Trim Meter                               | 1            | 1            |                |
| 23-5-1           | 3B7-72659-0      | * ハルブ、メータ 12V-1.7W<br>Bulb, Meter 12V-1.7W         | 1            | 1            |                |
| 23-5-2           | 3B7-72655-0      | * ダンパ、メータ<br>Damper, Meter                         | 1            | 1            |                |
| 23-5-3           | 3B7-72665-0      | * プレートフィテング<br>Plate, Fitting                      | 1            | 1            |                |
| 23-5-4           | 3B7-72666-0      | * インシュレーテッドワッシャ<br>Insulated Washer                | 2            | 2            |                |
| 23-5-5           | 940103-0400      | * ワッシャ<br>Washer                                   | 2            | 2            |                |
| 23-5-6           | 941303-0400      | * スプリングワッシャ<br>Spring Washer                       | 2            | 2            |                |
| 23-5-7           | 930203-0400      | * ナット<br>Nut                                       | 2            | 2            |                |
| 23-6             | 3H6-72100-0      | ツールアッソ<br>Tool Ass'y                               | 1            | 1            |                |
| 23-7             | 3B7-72201-0      | ロープ、6-1600<br>Rope, 6-1600                         | 1            | 1            |                |
| 23-8             | 3C7-62133-2      | ボルト、12-P1.25<br>Bolt, 12-P1.25                     | 4            | 4            | L=105          |
| 23-9             | 353-61334-0      | ワッシャ、13-34-3<br>Washer, 13-34-3                    | 4            | 4            |                |
| 23-10            | 940103-1200      | ワッシャ<br>Washer                                     | 4            | 4            | or 940113-1200 |
| 23-11            | 3C7-62139-1      | ナット、12-P1.25<br>Nut, 12-P1.25                      | 4            | 4            |                |
| 23-12            | 3T5-72050-0      | ラベル、ワーニングブザーコーション<br>Label, Warning Buzzer Caution | 1            | 1            |                |
|                  |                  |  |              |              |                |
|                  |                  |  |              |              |                |
|                  |                  |  |              |              |                |
|                  |                  |  |              |              |                |
|                  |                  |  |              |              |                |
|                  |                  |  |              |              |                |
|                  |                  |  |              |              |                |

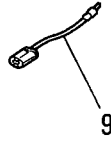
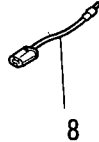
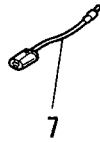
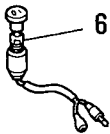
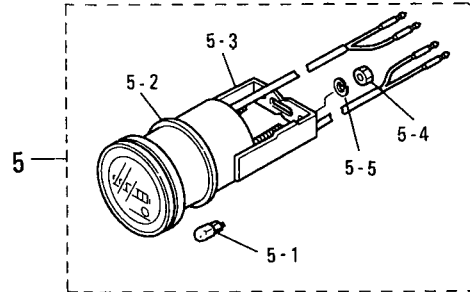
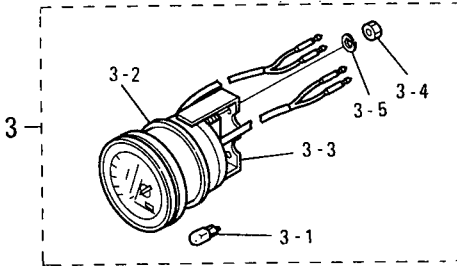
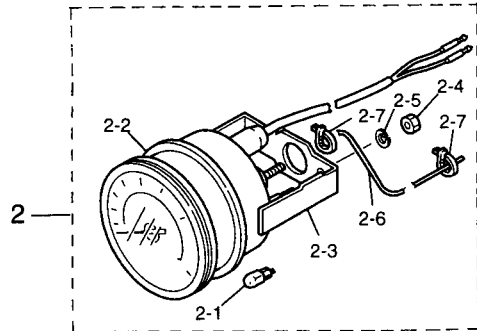
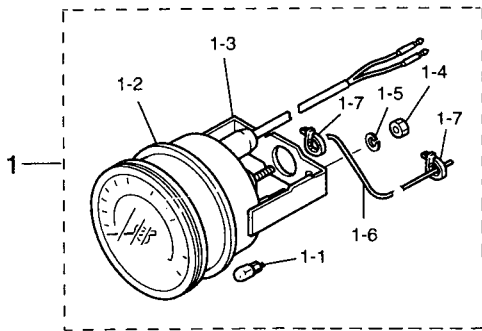
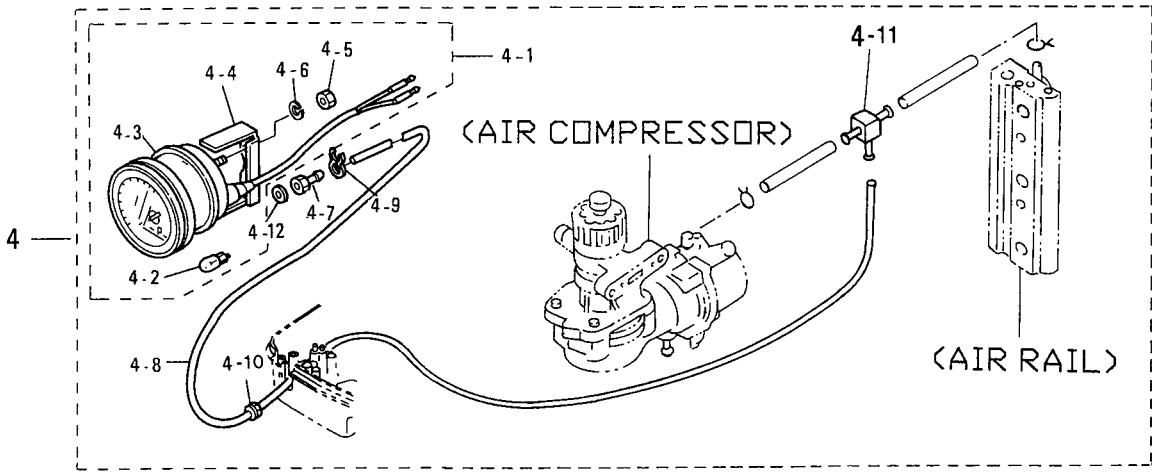
オプションパーツ (1)  
 Fig. 24 OPTIONAL PARTS (1)





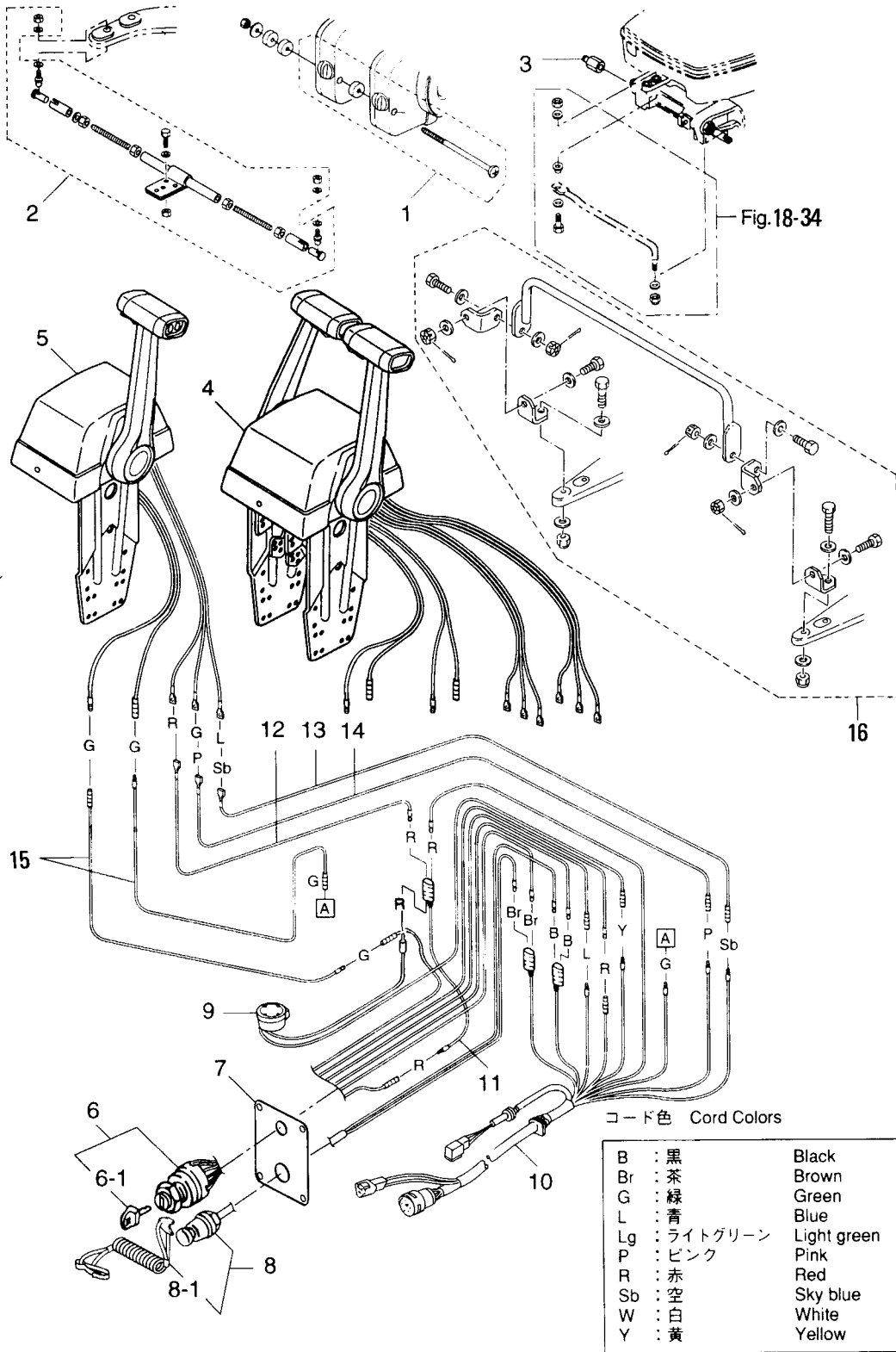
| 見出番号<br>Ref. No. | 部品番号<br>Part No. | 部 品 名<br>Description                                 | 個数 Qty       |              | 備 考<br>Remarks |
|------------------|------------------|--|--------------|--------------|----------------|
|                  |                  |  | D<br>90<br>B | D<br>70<br>B |                |
| 24-1             | 3E0-72649-0      | スピードメータ 75MPH<br>Speedometer 75MPH                   | 1<br>set     | 1<br>set     |                |
| 24-1-1           | 3B7-72659-0      | * Bulb, Meter 12V-1.7W<br>タンバ、メータ                    | 1            | 1            |                |
| 24-1-2           | 3B7-72656-0      | * Damper, Meter<br>プレートフィティング                        | 1            | 1            |                |
| 24-1-3           | 3B7-72661-0      | * Plate, Fitting<br>ナット                              | 1            | 1            |                |
| 24-1-4           | 930203-0500      | * Nut  | 2            | 2            |                |
| 24-1-5           | 941303-0500      | * Spring Washer<br>スプリングワッシャ                         | 2            | 2            |                |
| 24-1-6           | 3B7-72650-0      | チューブ、スピードメータ<br>Tube, Speedometer                    | 1            | 1            |                |
| 24-1-7           | 3B7-72651-0      | バンド、スピードメータ<br>Band, Speedometer                     | 2            | 2            |                |
| 24-2             | 3E0-72648-0      | スピードメータ 50MPH<br>Speedometer 50MPH                   | 1<br>set     | 1<br>set     |                |
| 24-2-1           | 3B7-72659-0      | * Bulb, Meter 12V-1.7W<br>タンバ、メータ                    | 1            | 1            |                |
| 24-2-2           | 3B7-72656-0      | * Damper, Meter<br>プレートフィティング                        | 1            | 1            |                |
| 24-2-3           | 3B7-72661-0      | * Plate, Fitting<br>ナット                              | 1            | 1            |                |
| 24-2-4           | 930203-0500      | * Nut  | 2            | 2            |                |
| 24-2-5           | 941303-0500      | * Spring Washer<br>スプリングワッシャ                         | 2            | 2            |                |
| 24-2-6           | 3B7-72650-0      | * Tube, Speedometer<br>チューブ、スピードメータ                  | 1            | 1            |                |
| 24-2-7           | 3B7-72651-0      | * Band, Speedometer<br>バンド、スピードメータ                   | 2            | 2            |                |
| 24-3             | 3E0-72529-0      | ホルトメータ<br>Voltmeter                                  | 1            | 1            |                |
| 24-3-1           | 3B7-72657-0      | * Bulb, Meter 12V-1.7W<br>タンバ、メータ                    | 1            | 1            |                |
| 24-3-2           | 3B7-72655-0      | * Damper, Meter<br>プレートフィティング                        | 1            | 1            |                |
| 24-3-3           | 3B7-72662-0      | * Plate, Fitting<br>ナット                              | 1            | 1            |                |
| 24-3-4           | 930203-0400      | * Nut  | 2            | 2            |                |
| 24-3-5           | 941303-0400      | * Spring Washer<br>スプリングワッシャ                         | 2            | 2            |                |
| 24-4             | 3E0-72527-0      | ウォータープレッシャメータキット<br>Water Pressure Meter Kit         | 1<br>set     | 1<br>set     |                |
| 24-4-1           | 3E0-72598-0      | * Water Pressure Meter<br>ウォータープレッシャメータ              | 1            | 1            |                |
| 24-4-2           | 3B7-72657-0      | * Bulb, Meter 12V-1.7W<br>タンバ、メータ                    | 1            | 1            |                |
| 24-4-3           | 3B7-72655-0      | * Damper, Meter<br>プレートフィティング                        | 1            | 1            |                |
| 24-4-4           | 3B7-72663-0      | * Plate, Fitting<br>ナット                              | 1            | 1            |                |
| 24-4-5           | 930203-0500      | * Nut  | 2            | 2            |                |
| 24-4-6           | 941303-0500      | * Spring Washer<br>スプリングワッシャ                         | 2            | 2            |                |
| 24-4-7           | 3B7-72641-0      | * Nipple, Water Pressure Meter<br>ニップル、ウォータープレッシャメータ | 1            | 1            |                |

オプションパーツ (1)  
 Fig. 24 OPTIONAL PARTS (1)



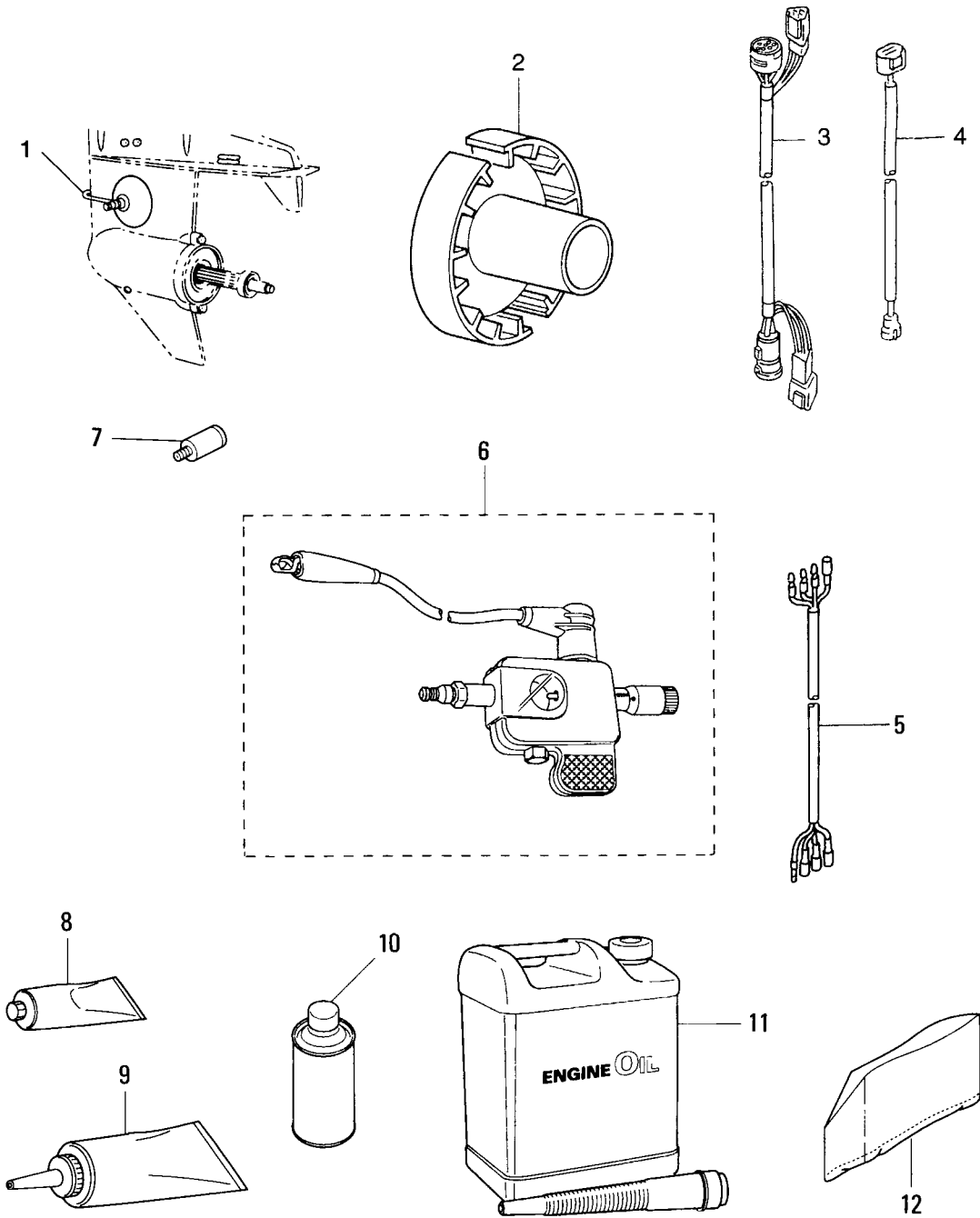
| 見出番号<br>Ref. No. | 部品番号<br>Part No. | 部 品 名<br>Description                                      | 個数 Qty       |              | 備 考<br>Remarks |
|------------------|------------------|---|--------------|--------------|----------------|
|                  |                  |   | D<br>90<br>B | D<br>70<br>B |                |
| 24-4-8           | 98AB-5-6000      | * ハイブ、ウォータープレッシャメータ<br>クリップ<br>Pipe, Water Pressure Meter | 1            | 1            |                |
| 24-4-9           | 338-02215-0      | * Clip  | 1            | 1            |                |
| 24-4-10          | 345-67193-0      | * グロメット<br>Grommet  | 1            | 1            |                |
| 24-4-11          | 394-70013-0      | * ハイブジョイント<br>Pipe Joint                                  | 1            | 1            |                |
| 24-4-12          | 121-33159-0      | * ガasket、2-8-1<br>Gasket, 2-8-1                           | 1            | 1            |                |
| 24-5             | 3E0-72524-0      | * アワメータ<br>Hour-meter                                     | 1            | 1            |                |
| 24-5-1           | 3B7-72657-0      | * ハルブ、メータ 12V-1.7W<br>Bulb, Meter 12V-1.7W                | 1            | 1            |                |
| 24-5-2           | 3B7-72655-0      | * タンパ、メータ<br>Damper, Meter                                | 1            | 1            |                |
| 24-5-3           | 3B7-72664-0      | * フレートフィテング<br>Plate, Fitting                             | 1            | 1            |                |
| 24-5-4           | 930203-0400      | * ナット<br>Nut  | 2            | 2            |                |
| 24-5-5           | 941303-0400      | * スプリングワッシャ<br>Spring Washer                              | 2            | 2            |                |
| 24-6             | 353-72521-1      | * スイッチ、メータランプ<br>Switch, Meter Lamp                       | 1            | 1            |                |
| 24-7             | 353-72546-0      | * アシストコード、レッド<br>Assist Cord, Red                         | AR           | AR           |                |
| 24-8             | 353-72547-0      | * アシストコード、ブルー<br>Assist Cord, Blue                        | AR           | AR           |                |
| 24-9             | 353-72548-0      | * アシストコード、ブラック<br>Assist Cord, Black                      | AR           | AR           |                |
|                  |                  |   |              |              |                |
|                  |                  |   |              |              |                |
|                  |                  |   |              |              |                |
|                  |                  |   |              |              |                |
|                  |                  |   |              |              |                |
|                  |                  |   |              |              |                |
|                  |                  |   |              |              |                |
|                  |                  |   |              |              |                |
|                  |                  |   |              |              |                |
|                  |                  |   |              |              |                |
|                  |                  |   |              |              |                |
|                  |                  |   |              |              |                |
|                  |                  |   |              |              |                |
|                  |                  |   |              |              |                |
|                  |                  |   |              |              |                |

オプションパーツ (2)  
 Fig. 25 OPTIONAL PARTS (2)



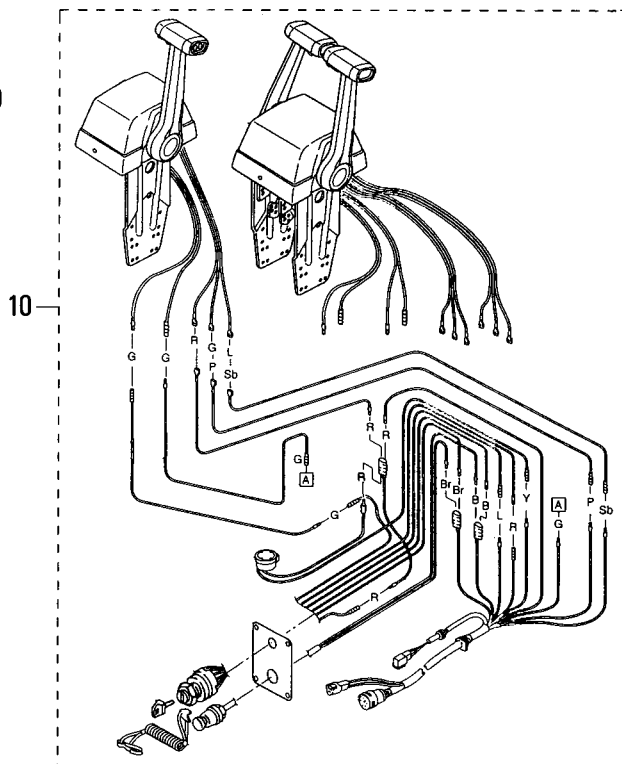
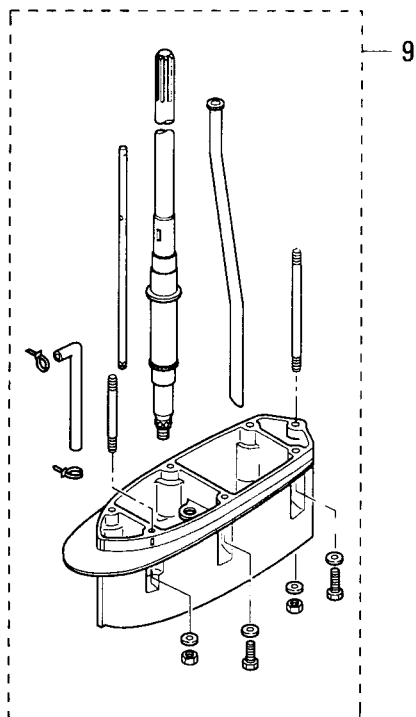
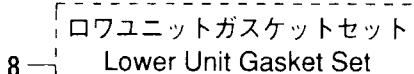
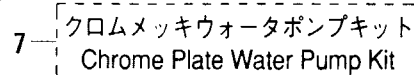
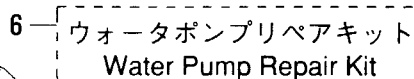
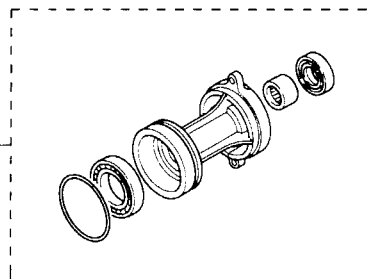
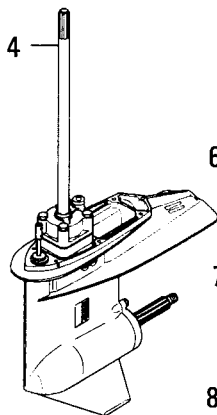
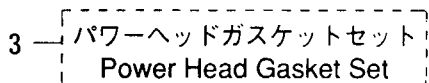
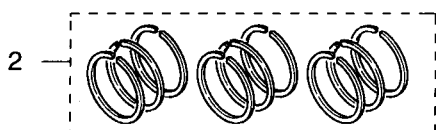
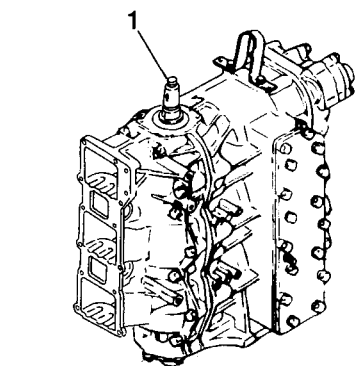
| 見出番号<br>Ref. No. | 部品番号<br>Part No. | 部 品 名<br>Description                                     | 個数 Qty       |              | 備 考<br>Remarks                           |
|------------------|------------------|--|--------------|--------------|--|
|                  |                  |  | D<br>90<br>B | D<br>70<br>B |  |
| 25-1             | 3A3-81301-0      | ツインリモートコントロールボックスキット<br>Twin Remote Control Box Kit      | 1            | 1            |  |
| 25-2             | 3B7-84900-1      | タイバーキット B<br>Tie-Bar Kit B                               | 1            | 1            |  |
| 25-3             | 353-84904-0      | スペーサ、ドラッグリンク<br>Spacer, Drag Link                        | 1            | 1            |  |
| 25-4             | 3T5-84520-0      | コントロールボックス (RC6GT)<br>Control Box (RC6GT)                | 1            | 1            | ツイン用<br>for Twin N.A.F.N                 |
| 25-5             | 3T5-84480-0      | コントロールボックス (RC6G)<br>Control Box (RC6G)                  | 1            | 1            | シングル用<br>for Single N.A.F.N              |
| 25-6             | 353-76020-3      | メインスイッチ<br>Main Switch                                   | (2)1         | (2)1         | UNIQUE                                   |
| 25-6-1           | 3F3-76217-0      | * キー、メインスイッチ (No.301)<br>* Key, Main Switch (No.301)     | (2)1         | (2)1         | UNIQUE                                   |
|                  | 3F3-76218-0      | * キー、メインスイッチ (No.302)<br>* Key, Main Switch (No.302)     | (2)1         | (2)1         | UNIQUE                                   |
|                  | 3F3-76219-0      | * キー、メインスイッチ (No.303)<br>* Key, Main Switch (No.303)     | (2)1         | (2)1         | UNIQUE                                   |
| 25-7             | 3T5-76201-0      | パネル、メインスイッチ<br>Panel, Main Switch                        | (2)1         | (2)1         |  |
| 25-8             | 3A3-06830-0      | ストップスイッチ (ロープ付)<br>Lanyard Stop Switch                   | (2)1         | (2)1         | ( ) 内の数は、ツイン用の<br>使用個数です。                |
| 25-8-1           | 353-06821-0      | * ロック、ストップスイッチ (ロープ付)<br>* Lock, Lanyard Stop Switch     | (2)1         | (2)1         | ( ) is using number<br>for twin engines. |
| 25-9             | 3C8-76171-0      | オーバーヒートブザー<br>Over-Heat Buzzer                           | (2)1         | (2)1         |  |
| 25-10            | 3T5-76115-0      | コードアッシー B<br>Cord Ass'y B                                | (2)1         | (2)1         | L=6200                                   |
| 25-11            | 353-72546-0      | アシストコード (レッド)<br>Assist Cord ( Red )                     | (2)1         | (2)1         |  |
| 25-12            | 3C7-84475-0      | コード、PTT スイッチ (レッド)<br>Cord, PTT Switch ( Red )           | (2)1         | (2)1         |  |
| 25-13            | 3C7-84476-0      | コード、PTT スイッチ (スカイブルー)<br>Cord, PTT Switch ( Sky Blue )   | (2)1         | (2)1         |  |
| 25-14            | 3C7-84477-0      | コード、PTT スイッチ (ピンク)<br>Cord, PTT Switch ( Pink )          | (2)1         | (2)1         |  |
| 25-15            | 3C7-84471-1      | コード、ニュートラル スイッチ (グリーン)<br>Cord, Neutral Switch ( Green ) | (4)2         | (4)2         |  |
| 25-16            | 3C7-84900-0      | タイバーキット E<br>Tie-Bar Kit E                               | 1            | 1            |  |
|                  |                  |  |              |              |  |
|                  |                  |  |              |              |  |
|                  |                  |  |              |              |  |
|                  |                  |  |              |              |  |
|                  |                  |  |              |              |  |
|                  |                  |  |              |              |  |
|                  |                  |  |              |              |  |
|                  |                  |  |              |              |  |
|                  |                  |  |              |              |  |
|                  |                  |  |              |              |  |
|                  |                  |  |              |              |  |

オプションパーツ (3)  
Fig. 26 OPTIONAL PARTS (3)



| 見出番号<br>Ref. No. | 部品番号<br>Part No. | 部 品 名<br>Description                                 | 個数 Q'ty      |              | 備 考<br>Remarks                       |
|------------------|------------------|--|--------------|--------------|--------------------------------------|
|                  |                  |  | D<br>90<br>B | D<br>70<br>B |                                      |
| 26-1             | 353-72406-0      | ドライブクリーナー<br>Drive Cleaner                           | 1            | 1            |                                      |
| 26-2             | 3B7-64111-0      | テストプロペラ<br>Test Propeller                            | 1            | 1            |                                      |
| 26-3             | 3T5-76114-0      | 11P エクステンションコード<br>11P Extension Cord                | 1            | 1            | L=2000                               |
| 26-4             | 3T5-76112-0      | 2P エクステンションコード<br>2P Extension Cord                  | 1            | 1            | L=2000                               |
| 26-5             | 3A3-72573-0      | エクステンションコード、トリムメータ<br>Extension Cord, Trim Meter     | 1            | 1            | L=2000                               |
| 26-6             | 3F3-72540-0      | スパークテスタ<br>Spark Tester                              | 1            | 1            |                                      |
| 26-7             | 3B7-60007-0      | フラッシングアタッチメント<br>Flushing Attachment                 | 1            | 1            |                                      |
| 26-8             | 332-72309-0      | グリス (250g)<br>Grease (250g)                          | 1            | 1            | 24 チューブ/ケース<br>24 tubes/case N.A.F.N |
| 26-9             | 332-72306-0      | ギヤオイル (500ml)<br>Gear Oil (500ml)                    | 1            | 1            | 30 チューブ/ケース<br>30 tubes/case N.A.F.N |
| 26-10            | 3B7-72326-0      | タッチアップペイント (シルバーグレー)<br>Touch-up Paint (Silver Gray) | 1            | 1            | N.A.F.N                              |
| 26-11            | 3T9-72304-0      | MD ゴールド (4.0 L)<br>MD Gold (4.0 liter)               | 1            | 1            | Engine Oil N.A.F.N                   |
| 26-12            | 3C7-72316-0      | ビニールモータカバー (4L)<br>Vinyl Motor Cover (4L)            | 1            | 1            | UNIQUE                               |
|                  |                  |  |              |              |                                      |
|                  |                  |  |              |              |                                      |
|                  |                  |  |              |              |                                      |
|                  |                  |  |              |              |                                      |
|                  |                  |  |              |              |                                      |
|                  |                  |  |              |              |                                      |
|                  |                  |  |              |              |                                      |
|                  |                  |  |              |              |                                      |
|                  |                  |  |              |              |                                      |
|                  |                  |  |              |              |                                      |
|                  |                  |  |              |              |                                      |
|                  |                  |  |              |              |                                      |
|                  |                  |  |              |              |                                      |
|                  |                  |  |              |              |                                      |
|                  |                  |  |              |              |                                      |
|                  |                  |  |              |              |                                      |
|                  |                  |  |              |              |                                      |
|                  |                  |  |              |              |                                      |
|                  |                  |  |              |              |                                      |
|                  |                  |  |              |              |                                      |
|                  |                  |  |              |              |                                      |
|                  |                  |  |              |              |                                      |
|                  |                  |  |              |              |                                      |
|                  |                  |  |              |              |                                      |

アッセンブリ・キット  
 Fig. 27 ASSEMBLY-KIT





| 見出番号<br>Ref. No. | 部品番号<br>Part No. | 部 品 名<br>Description                                     | 個数 Q'ty      |              | 備 考<br>Remarks                               |
|------------------|------------------|--|--------------|--------------|--|
|                  |                  |  | D<br>90<br>B | D<br>70<br>B |  |
| 27-1             | 3Y9B87110-0      | エンジンショートブロック<br>Engine Short Block                       | 1            | 1            | 70B # 70242~<br>90B # 00766~                 |
|                  | 3T7B87110-0      | エンジンショートブロック<br>Engine Short Block                       | (1)          | (1)          | 70A2 # 70052~# 70241<br>90A2 # 00516~# 00765 |
| 27-2             | 3B7-87123-1      | ピストンリングセット (STD)<br>Piston Ring Set (STD)                | 1<br>set     | 1<br>set     |  |
|                  | 3B7-00011-0      | * ピストンリング 1st (STD)<br>Piston Ring 1st (STD)             | 3            | 3            |  |
|                  | 3B7-00012-0      | * ピストンリング 2nd (STD)<br>Piston Ring 2nd (STD)             | 6            | 6            |  |
| 27-2-1           | 3B7-87124-1      | ピストンリングセット (0.5mm O/S)<br>Piston Ring Set (0.5mm O/S)    | 1<br>set     | 1<br>set     |  |
|                  | 3B7-00014-0      | * ピストンリング 1st (0.5mm O/S)<br>Piston Ring 1st (0.5mm O/S) | 3            | 3            |  |
|                  | 3B7-00015-0      | * ピストンリング 2nd (0.5mm O/S)<br>Piston Ring 2nd (0.5mm O/S) | 6            | 6            |  |
| 27-3             | 3T9-87121-0      | パワーヘッドガスケットセット<br>Power Head Gasket Set                  | 1<br>set     | 1<br>set     |  |
|                  | 3T9-01005-0      | * ガスケット、シリンダヘッド<br>Gasket, Cylinder Head                 | 1            | 1            |  |
|                  | 3T9-01024-0      | * ガスケット、シリンダヘッドカバー<br>Gasket, Cylinder Head Cover        | 1            | 1            |  |
|                  | 3T9-01032-0      | * ガスケット、サーモスタットキャップ<br>Gasket, Thermostat Cap            | 1            | 1            |  |
|                  | 3B7-02305-0      | * ガスケット、エキゾーストカバー<br>Gasket, Exhaust Cover               | 2            | 2            |  |
|                  | 171-00053-0      | * O-Ring, 2-74.5<br>O-Ring, 2-74.5                       | 1            | 1            |  |
|                  | 3C7-01215-0      | * オイルシール, 19.6-35-10<br>Oil Seal, 19.6-35-10             | 1            | 1            |  |
|                  | 3T9-00121-0      | * オイルシール, 35-58-9<br>Oil Seal, 35-58-9                   | 1            | 1            |  |
|                  | 3T9-02104-0      | * ガスケット、インレットマニホールド<br>Gasket, Inlet Manifold            | 1            | 1            |  |
|                  | 3T9-02242-0      | * ガスケット、エアボックス<br>Gasket, Air Box                        | 1            | 1            |  |
|                  | 3T9-02245-0      | * ガスケット、エアボックスカバー<br>Gasket, Air Box Cover               | 1            | 1            |  |
|                  | 346-04901-0      | * ガスケット、フュエルポンプ<br>Gasket, Fuel Pump                     | 1            | 1            |  |
|                  | 3B7-02235-0      | * O-Ring A<br>O-Ring A                                   | 2            | 2            |  |
|                  | 3B7-02236-0      | * O-Ring B<br>O-Ring B                                   | 2            | 2            |  |
|                  | 3B7-09002-0      | * O-Ring, 1.6-19.2<br>O-Ring, 1.6-19.2                   | 1            | 1            | Don't Use For<br>70A2/90A2 & 70B/90B         |
|                  | 3C8-71016-0      | * ガスケット, 36-52-2<br>Gasket, 36-52-2                      | 1            | 1            |  |
|                  | 3B7-01303-0      | * ガスケット、エンジンベース<br>Gasket, Engine Base                   | 1            | 1            |  |
|                  | 353-00108-0      | * O-Ring, 2.4-44.7<br>O-Ring, 2.4-44.7                   | 1            | 1            |  |

| 見出番号<br>Ref. No. | 部品番号<br>Part No. | 部 品 名<br>Description                                    | 個数 Q'ty      |              | 備 考<br>Remarks |
|------------------|------------------|---|--------------|--------------|----------------|
|                  |                  |   | D<br>90<br>B | D<br>70<br>B |                |
| 27-4             | 3Y9S87302-0      | ロウユニットアッシ L<br>Lower Unit Ass'y L                       | 1            | —            | 新<br>New       |
|                  | 3Y7S87302-0      | ロウユニットアッシ L<br>Lower Unit Ass'y L                       | —            | 1            | 新<br>New       |
|                  | 3Y9S87304-0      | ロウユニットアッシ UL<br>Lower Unit Ass'y UL                     | 1            | —            | 新<br>New       |
|                  | 3Y7S87304-0      | ロウユニットアッシ UL<br>Lower Unit Ass'y UL                     | —            | 1            | 新<br>New       |
| 27-5             | 3B7S87323-1      | プロペラシャフトハウジングアッシ<br>Propeller Shaft Housing Ass'y       | 1            | 1            |                |
| 27-6             | 3C7-87322-1      | ウォーターポンプリペアキット<br>Water Pump Repair Kit                 | 1<br>set     | 1<br>set     |                |
|                  | 3C7-65021-1      | * インペラ、ウォーターポンプ<br>* Impeller, Water Pump               | 1            | 1            |                |
|                  | 3B7-65022-0      | * キー、ウォーターポンプインペラ<br>* Key, Water Pump Impeller         | 1            | 1            |                |
|                  | 3C7-65011-0      | * ライナ、ポンプケース<br>* Liner, Pump Case                      | 1            | 1            |                |
|                  | 3C7-65018-0      | * シール、ポンプケース<br>* Seal, Pump Case                       | 1            | 1            |                |
|                  | 3C7-65025-0      | * ガイドプレート、ウォーターポンプ<br>* Guide Plate, Water Pump         | 1            | 1            |                |
|                  | 3C7-65029-0      | * ガasket、ガイドプレート<br>* Gasket, Guide Plate               | 1            | 1            |                |
|                  | 916113-0885      | * ボルト<br>* Bolt   | 4            | 4            |                |
|                  | 940113-0800      | * ワッシャ<br>* Washer                                      | 4            | 4            |                |
| 27-7             | 3C7-65231-0      | * クロームメッキウォーターポンプキット<br>* Chrome Plated Water Pump Kit  | 1<br>set     | 1<br>set     |                |
|                  | 3C7-65021-1      | * インペラ、ウォーターポンプ<br>* Impeller, Water Pump               | 1            | 1            |                |
|                  | 3C7-65238-0      | * ライナ、クロームメッキ<br>* Liner, Chrome Plated                 | 1            | 1            |                |
|                  | 3C7-65018-0      | * シール、ポンプケース<br>* Seal, Pump Case                       | 1            | 1            |                |
|                  | 3C7-65239-0      | * ガイドプレート、クロームメッキ<br>* Guide Plate, Chrome Plated       | 1            | 1            |                |
|                  | 3C7-65029-0      | * ガasket、ガイドプレート<br>* Gasket, Guide Plate               | 1            | 1            |                |
| 27-8             | 3T9-87321-0      | ロウユニットガasketセット<br>Lower Unit Gasket Set                | 1<br>set     | 1<br>set     |                |
|                  | 3B7-61012-0      | * ガasket、ドライブシャフトハウジング<br>* Gasket, Drive Shaft Housing | 1            | 1            |                |
|                  | 3B7-02312-0      | * ガasket、エキゾーストパイプ<br>* Gasket, Exhaust Pipe            | 1            | 1            |                |
|                  | 3B7-61181-0      | * ガasket、エキゾーストハウジング<br>* Gasket, Exhaust Housing       | 1            | 1            |                |
|                  | 332-60006-0      | * ガasket、8.1-15-1<br>* Gasket, 8.1-15-1                 | 2            | 2            |                |
|                  | 3B7-60016-0      | * ガasket、10.1-15-1<br>* Gasket, 10.1-15-1               | 1            | 1            |                |

| 見出番号<br>Ref. No. | 部品番号<br>Part No. | 部 品 名<br>Description                              | 個数 Qty       |              | 備 考<br>Remarks               |
|------------------|------------------|---|--------------|--------------|------------------------------|
|                  |                  |   | D<br>90<br>B | D<br>70<br>B |                              |
|                  | 3C7-65018-0      | * シール、ポンプケース<br>Seal, Pump Case                   | 1            | 1            |                              |
|                  | 3C7-65029-0      | * ガasket、ガイドプレート<br>Gasket, Guide Plate           | 1            | 1            |                              |
|                  | 3C7-60223-1      | * オイルシール、22-42-7<br>Oil Seal, 22-42-7             | 2            | 2            |                              |
|                  | 346-64084-0      | * シム、35-41.9-0.5<br>Shim, 35-41.9-0.5             | 1            | 1            |                              |
|                  | 3B7-65015-0      | * Oリング、3.1-54.4<br>O-Ring, 3.1-54.4               | 1            | 1            |                              |
|                  | 345-66021-0      | * Oリング、1.9-6.8<br>O-Ring, 1.9-6.8                 | 2            | 2            |                              |
|                  | 3B7-66023-0      | * Oリング、3.5-27.7<br>O-Ring, 3.5-27.7               | 1            | 1            |                              |
|                  | 3B7-60103-0      | * Oリング、3.1-94.4<br>O-Ring, 3.1-94.4               | 1            | 1            |                              |
|                  | 3B7-60111-0      | * オイルシール、30-50-12<br>Oil Seal, 30-50-12           | 1            | 1            |                              |
|                  | 3B7-60219-0      | * パッキン、トリムタブ<br>Packing, Trim Tab                 | 1            | 1            |                              |
| 27-9             | 3Y9S87314-0      | * エクステンションハウジングキット UL<br>Extension Housing Kit UL | 1<br>set     | 1<br>set     | 70B # 70376~<br>90B # 00970~ |
|                  | 3B7S61110-0      | * エクステンションハウジング UL<br>Extension Housing UL        | 1            | 1            |                              |
|                  | 916189-0835      | * ボルト、8-35<br>Bolt, 8-35                          | 3            | 3            |                              |
|                  | 915313-0825      | * スタットボルト<br>Stud Bolt                            | 1            | 1            |                              |
|                  | 930113-0800      | * ナット<br>Nut                                      | 1            | 1            |                              |
|                  | 940113-0800      | * ワッシャ<br>Washer                                  | 4            | 4            |                              |
|                  | 3B7-60001-2      | * ボルト、10-40<br>Bolt, 10-40                        | 2            | 2            |                              |
|                  | 3B7-61112-0      | * スタットボルト、10-165<br>Stud Bolt, 10-165             | 1            | 1            |                              |
|                  | 940213-1000      | * ワッシャ<br>Washer                                  | 3            | 3            |                              |
|                  | 3B7-61114-0      | * ナット、10P-1.25<br>Nut, 10P-1.25                   | 1            | 1            |                              |
|                  | 3C7-64303-0      | * ドライブシャフト UL<br>Drive Shaft UL                   | 1            | 1            |                              |
|                  | 3B7-66014-1      | * カムロッド UL<br>Cam Rod UL                          | 1            | 1            |                              |
|                  | 951403-3516      | * スプリングピン、3.5-16<br>Spring Pin, 3.5-16            | 2            | 2            |                              |
|                  | 951403-3510      | * スプリングピン、3.5-10<br>Spring Pin, 3.5-10            | 1            | 1            |                              |
|                  | 98AL-4-0920      | * パイプ A、スピードメータ (UL)<br>Pipe A, Speedometer (UL)  | 1            | 1            |                              |
|                  | 3C7-65120-0      | * ウォータパイプ UL<br>Water Pipe UL                     | 1            | 1            |                              |
| 27-9-1           | 3T9S87314-0      | * エクステンションハウジングキット UL<br>Extension Housing Kit UL | 1<br>set     | 1<br>set     | ~70B # 70375<br>~90B # 00969 |
|                  | 3B7S61110-0      | * エクステンションハウジング UL<br>Extension Housing UL        | 1            | 1            |                              |

| 見出番号<br>Ref. No. | 部品番号<br>Part No. | 部 品 名<br>Description                             | 個数 Q'ty      |              | 備 考<br>Remarks              |
|------------------|------------------|--|--------------|--------------|-----------------------------|
|                  |                  |  | D<br>90<br>B | D<br>70<br>B |                             |
|                  | 916189-0835      | ボルト、8-35<br>* Bolt, 8-35                         | 3            | 3            |                             |
|                  | 915313-0825      | スタッドボルト<br>* Stud Bolt                           | 1            | 1            |                             |
|                  | 930113-0800      | ナット<br>* Nut                                     | 1            | 1            |                             |
|                  | 940113-0800      | ワッシャ<br>* Washer                                 | 4            | 4            |                             |
|                  | 3B7-60001-2      | ボルト、10-40<br>* Bolt, 10-40                       | 2            | 2            |                             |
|                  | 3B7-61112-0      | スタッドボルト、10-165<br>* Stud Bolt, 10-165            | 1            | 1            |                             |
|                  | 940213-1000      | ワッシャ<br>* Washer                                 | 3            | 3            |                             |
|                  | 3B7-61114-0      | ナット、10P-1.25<br>* Nut, 10-P1.25                  | 1            | 1            |                             |
|                  | 3B7-64303-0      | ドライブシャフト UL<br>* Drive Shaft UL                  | 1            | 1            |                             |
|                  | 3B7-66014-1      | カムロッド UL<br>* Cam Rod UL                         | 1            | 1            |                             |
|                  | 951403-3516      | スプリングピン、3.5-16<br>* Spring Pin, 3.5-16           | 2            | 2            |                             |
|                  | 951403-3510      | スプリングピン、3.5-10<br>* Spring Pin, 3.5-10           | 1            | 1            |                             |
|                  | 98AL-4-0920      | パイプ A、スピードメータ (UL)<br>* Pipe A, Speedometer (UL) | 1            | 1            |                             |
|                  | 3C7-65120-0      | ウォーターパイプ UL<br>* Water Pipe UL                   | 1            | 1            |                             |
| 27-10            | 3T5-84490-0      | トップマウントリモコンキット<br>Top Mount Control Kit          | 1<br>set     | 1<br>set     | シングル用<br>for Single N.A.F.N |
|                  | 3T5-84540-0      | トップマウントリモコンキット、ツイン<br>Top Mount Control Kit Twin | 1<br>set     | 1<br>set     | ツイン用<br>for Twin N.A.F.N    |
|                  |                  |  |              |              |                             |
|                  |                  |  |              |              |                             |
|                  |                  |  |              |              |                             |
|                  |                  |  |              |              |                             |
|                  |                  |  |              |              |                             |
|                  |                  |  |              |              |                             |
|                  |                  |  |              |              |                             |
|                  |                  |  |              |              |                             |
|                  |                  |  |              |              |                             |
|                  |                  |  |              |              |                             |
|                  |                  |  |              |              |                             |
|                  |                  |  |              |              |                             |
|                  |                  |  |              |              |                             |
|                  |                  |  |              |              |                             |
|                  |                  |  |              |              |                             |
|                  |                  |  |              |              |                             |
|                  |                  |  |              |              |                             |
|                  |                  |  |              |              |                             |
|                  |                  |  |              |              |                             |
|                  |                  |  |              |              |                             |