



**NISSAN**  
**MARINE**

# PARTS LIST

---

OUTBOARD MOTOR

NSD 40B/50B

**Copyright © 2006 Nissan Marine Co. Ltd. All rights reserved. No part of this manual may be reproduced or transmitted in any form or by any means without the express written permission of Nissan Marine Co., Ltd.**

**Nissan Marine Co., Ltd. makes no warranty, express or implied, regarding the use of this data. Nissan Marine Co., Ltd. assumes no responsibility for errors or omissions nor assumes any liability for damages resulting from the use of the information contained herein. In some cases a part design may have changed since this manual was published or may not apply to your particular engine model, or a service/parts bulletin may have been issued containing important information pertaining to this model and/or a particular part. Some parts may be serial number and/or model number specific. You are strongly advised to contact your local dealer to ensure the accuracy of the data contained in this manual and to ensure the data contained in this manual applies to your particular model and serial number.**

## HOW TO USE THIS PARTS LIST

1. This Parts List contains the component parts of the Nissan outboard motors.
2. Please keep the Parts List updated each time when receiving the Service Bulletin describing the addition, abolition and/or change of parts.
3. Given mark in (\*) to part number shows assembly or kit part.
4. Marks in this Parts List show.

STD	: Standard	M	: Manual Tilt Type
OPT	: Optional Parts	F	: Tiller Handle Type
O/S	: Over Size	P	: Pleasure Type
Ass'y	: Assembly	PTT	: Power Trim & Tilt Type
AR	: As required		

5. Attention to order

- 1) Please order painted parts in accordance with following. The parts that fourth figure of the parts number is "B", "Q", "S" or "W" have painted.

[Example]

POWER HEAD PARTS

3 T 5 B 0 1 1 0 0 - 0



B : Black

PROPELLER

3 T 5 W 6 4 5 2 7 - 0



W : White

LOWER UNIT PARTS

3 C 8 Q 6 1 1 9 1 - 1



Q : Aquamarine Blue  
(present color)

3 C 8 S 6 1 1 9 1 - 1



S : Silver gray  
(old color)

- 2) Please place an order with us for the marked parts with "UNIQUE" in accordance with following.

If there is "UNIQUE" in the Remarks column. You need to refer to the ALTERNATION LIST and order the part.

[Example]

DECEL SET :

Parts list P/N 3Z5Q87802-0

Order P/N 3Z7N87802-0

- 3) We don't provide that the "N. A. F. N." (Not Available For Nissan) parts written in the Remarks column.

6. Old part numbers written in the Remarks column mean that only part numbers were changed.

ALTERNATION LIST FOR "UNIQUE" PARTS

PAGE	PAGE	PARTS NO.		DESCRIPTION
		IN THIS CATALOG	FOR ORDER	
40B/50B	70B/90B			
82	—	3T5Q67510-2	3U5N67510-2	TOP COWL (40B/50B)
82	—	3Z4Q87802-0	3Z6N87802-0	DECAL SET (40B)
82	—	3Z5Q87802-0	3Z7N87802-0	DECAL SET (50B)
—	72	3T9Q67510-2	3U9N67510-2	TOP COWL (70B/90B)
—	72	3Y7Q87802-0	3Y6N87802-0	DECAL SET (70B)
—	72	3Y9Q87802-0	3Y8N87802-0	DECAL SET (90B)
84	74	3C7-70177-0	3D9-70177-0	FUEL TANK (24L, PLASTIC)
86	76	3T5Q84500-1	3U5N84500-1	REMOTE CONTROL BOX (RC8F)
96	82	353-76020-3	385-76020-1	MAIN SWITCH ASS'Y
96	82	3F3-76217-0	353-76217-0	MAIN SWITCH KEY (No. 301)
			385-76205-0	MAIN SWITCH KEY COVER
96	82	3F3-76218-0	353-76218-0	MAIN SWITCH KEY (No. 302)
			385-76205-0	MAIN SWITCH KEY COVER
96	82	3F3-76219-0	353-76219-0	MAIN SWITCH KEY (No. 303)
			385-76205-0	MAIN SWITCH KEY COVER
98	—	345-72313-0	383-72313-0	VINYL MOTOR COVER (LL)
—	84	3C7-72316-0	3D9-72316-0	VINYL MOTOR COVER (4L)

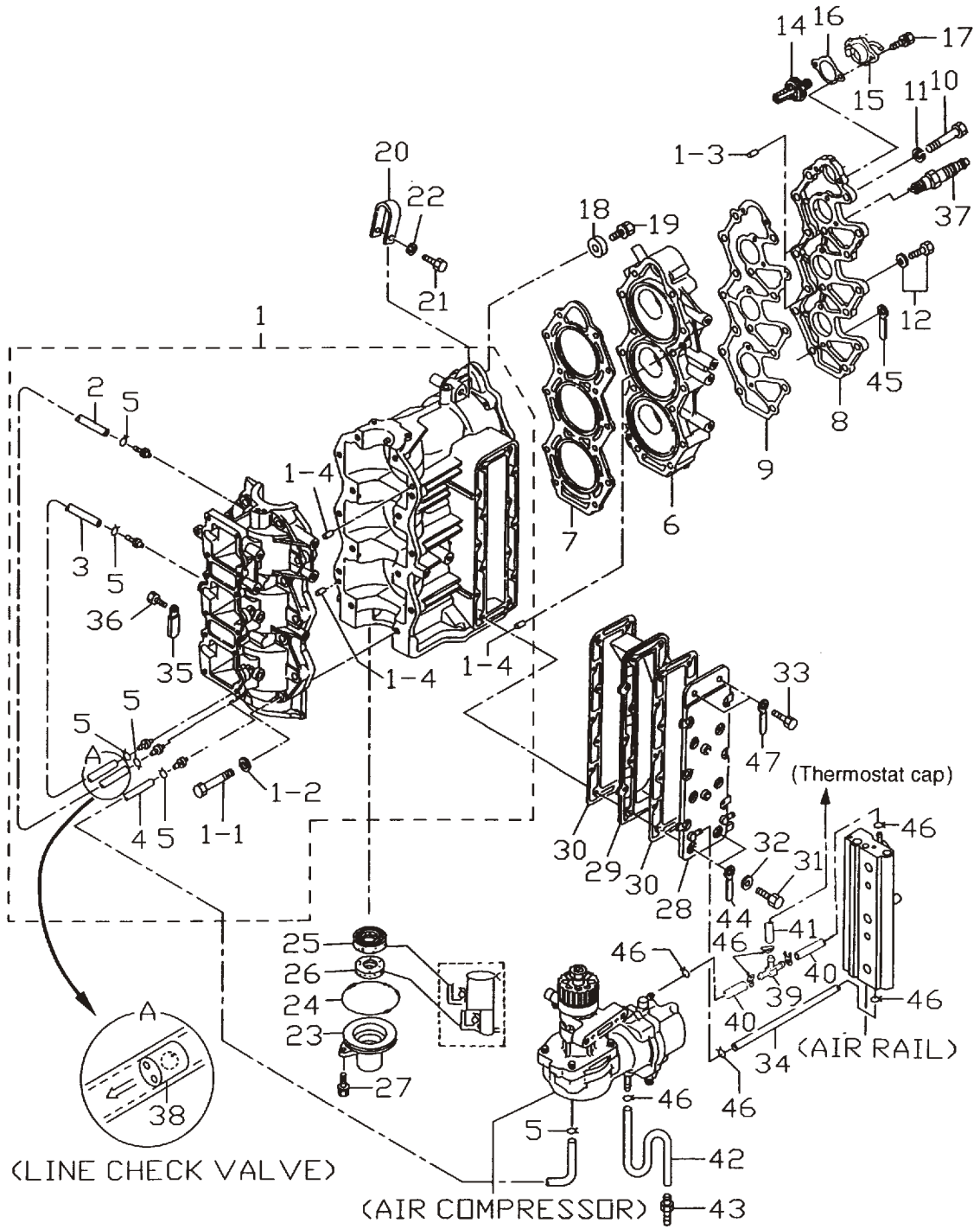
# CONTENTS

Fig. 1	<u>CYLINDER- CRANK CASE</u> .....	6
Fig. 2	<u>PISTON • CRANK SHAFT</u> .....	10
Fig. 3	<u>AIR CHAMBER (AIR BOX)</u> .....	12
Fig. 4	<u>AIR RAIL</u> .....	14
Fig. 5	<u>FFP ASS'Y (FUEL PUMP PARTS)</u> .....	18
Fig. 6	<u>VAPOR SEPARATOR &amp; FUEL LINE</u> .....	20
Fig. 7	<u>THROTTLE</u> .....	24
Fig. 8	<u>TILLER HANDLE (F Type)</u> .....	28
Fig. 9	<u>SWITCH BOX (F Type)</u> .....	32
Fig. 10	<u>MAGNETO</u> .....	34
Fig. 11	<u>ELECTRIC PARTS (ECU &amp; DIAGRAM )</u> .....	36
Fig. 12	<u>ELECTRIC PARTS (STARTER MOTOR )</u> .....	40
Fig. 13	<u>AIR COMPRESSOR</u> .....	44
Fig. 14	<u>OIL PUMP</u> .....	48
Fig. 15	<u>DRIVE SHAFT HOUSING</u> .....	52
Fig. 16	<u>GEAR CASE ( DRIVE SHAFT )</u> .....	56
Fig. 17	<u>GEAR CASE ( PROPELLER SHAFT )</u> .....	60
Fig. 18	<u>SHIFT</u> .....	64
Fig. 19	<u>BRACKET (1) MANUAL TILT</u> .....	68
Fig. 20	<u>BRACKET (2) POWER TRIM &amp; TILT (New)</u> .....	72
Fig. 21	<u>MANUAL TILT (M Type)</u> .....	78
Fig. 22	<u>POWER TRIM &amp; TILT (New)</u> .....	80
Fig. 23	<u>BOTTOM COWL (MOTOR COVER LOWER)</u> .....	82
Fig. 24	<u>TOP COWL (MOTOR COVER UPPER)</u> .....	86
Fig. 25	<u>SEPARATE FUEL TANK</u> .....	88
Fig. 26	<u>ACCESSORIES</u> .....	90
Fig. 27	<u>OPTIONAL PARTS (1)</u> .....	94
Fig. 28	<u>OPTIONAL PARTS (2) (P Type)</u> .....	98
Fig. 29	<u>OPTIONAL PARTS (3) (P Type)</u> .....	100
Fig. 30	<u>OPTIONAL PARTS (4)</u> .....	102
Fig. 31	<u>ASSEMBLY • KIT</u> .....	104

## WD50B (COMMERCIAL MODEL)

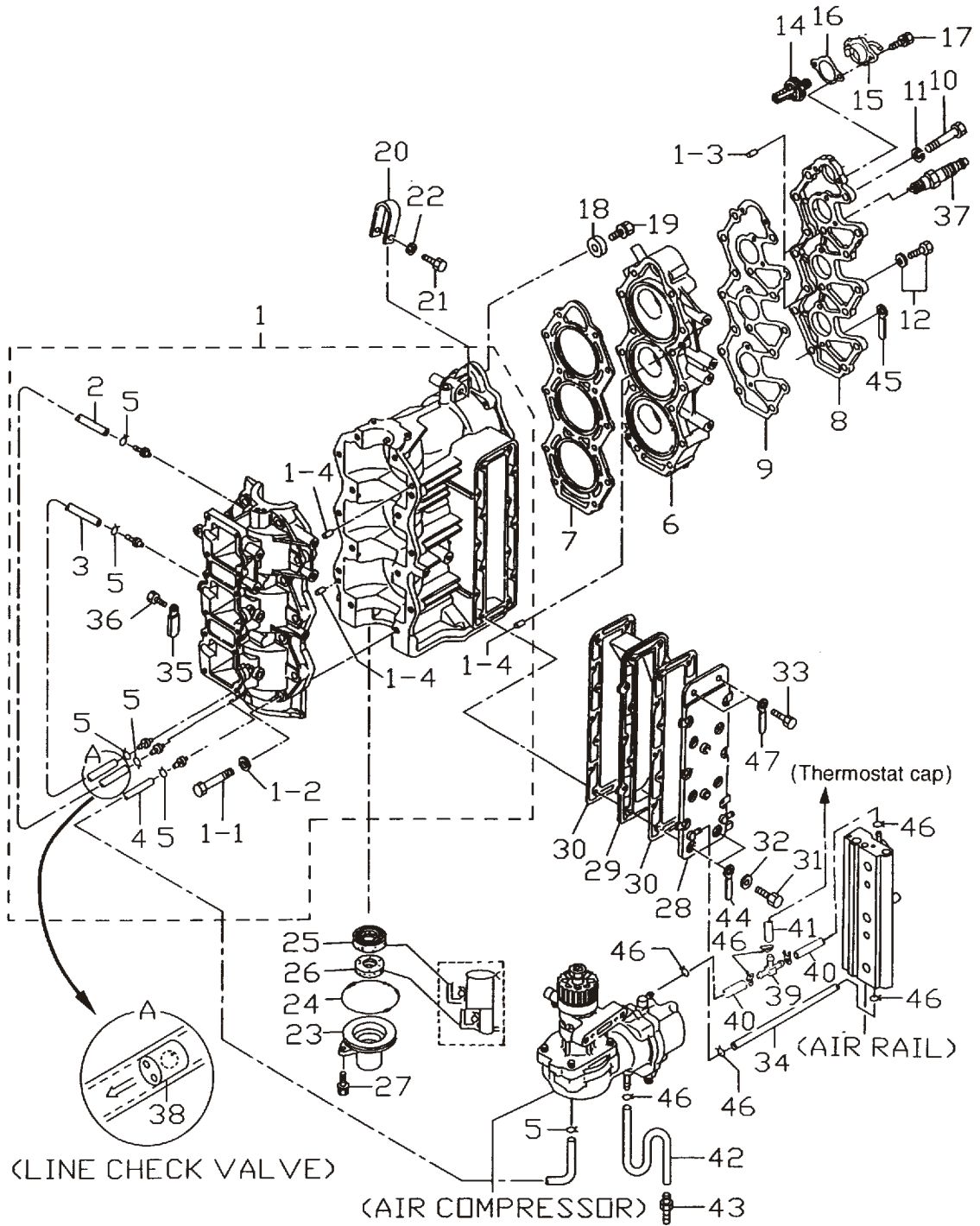
Fig. 1	<u>GEAR CASE ( DRIVE SHAFT)</u> .....	110
Fig- 2	<u>GEAR CASE ( PROPELLER SHAFT )</u> .....	114
Fig. 3	<u>DRIVE SHAFT HOUSING</u> .....	118

シリンダ・クランクケース  
 Fig.1 CYLINDER · CRANK CASE



見出番号 Ref. No.	部品番号 Part No.	部 品 名 Description	個数 Q'ty		備 考 Remarks
			D 50 B	D 40 B	
1-1	3T5B01100-0	シリンダ・クランクケース Cylinder-Crank Case	1	1	
1-1-1	916124-0845	* ボルト Bolt	14	14	
1-1-2	940121-0800	* ワッシャ Washer	14	14	
1-1-3	334-65012-0	* ダウエルピン、4-10 Dowel Pin, 4-10	2	2	
1-1-4	345-01111-0	* ダウエルピン、6-12 Dowel Pin, 6-12	4	4	
1-2	98AL-4-0355	ゴムホース Rubber Hose	1	1	
1-3	98AL-4-0205	ゴムホース Rubber Hose	1	1	
1-4	98AL-4-0335	ゴムホース Rubber Hose	1	1	
1-5	338-01133-0	クリップ、φ7 Clip, φ7	6	6	
1-6	3Z5B01091-0	シリンダヘッド Cylinder Head	1	1	# 011601XC~
	3T5B01001-0	シリンダヘッド Cylinder Head	(1)	(1)	~ # 006249XC
1-7	3T5-01005-0	シリンダヘッドガスケット Cylinder Head Gasket	1	1	
1-8	3T5B01021-0	シリンダヘッドカバー Cylinder Head Cover	1	1	
1-9	3T5-01024-0	シリンダヘッドカバーガスケット Cylinder Head Cover Gasket	1	1	
1-10	916189-0865	ボルト Bolt	14	14	
1-11	345-01015-0	ワッシャ、8.5-19.5-3.2 Washer, 8.5-19.5-3.2	14	14	
1-12	910121-5620	ボルト Bolt	4	4	or 910113-5620
1-14	345-01030-0	サーモスタット Thermostat	1	1	
1-15	3T5B01031-1	サーモスタットキャップ Thermostat Cap	1	1	50A # 11273~ 40A # 40001~
1-16	3T5-01032-0	サーモスタットキャップガスケット Thermostat Cap Gasket	1	1	
1-17	910113-5625	ボルト Bolt	2	2	
1-18	338-60218-2	アノード Anode	1	1	
1-19	910103-5620	ボルト Bolt	1	1	or 910113-5620
1-20	3C8B01513-0	ハンガ Hanger	1	1	
1-21	910114-0835	ボルト Bolt	1	1	
1-22	940121-0800	ワッシャ Washer	1	1	
1-23	3C8-01291-0	クランクケースヘッド Crank Case Head	1	1	
1-24	346-01216-0	O リング、1.7-59 O-Ring, 1.7-59	1	1	
1-25	3T5-00122-0	オイルシール、25-40-8 Oil Seal, 25-40-8	1	1	
1-26	3C8-01215-0	オイルシール、16-28-7 Oil Seal, 16-28-7	1	1	

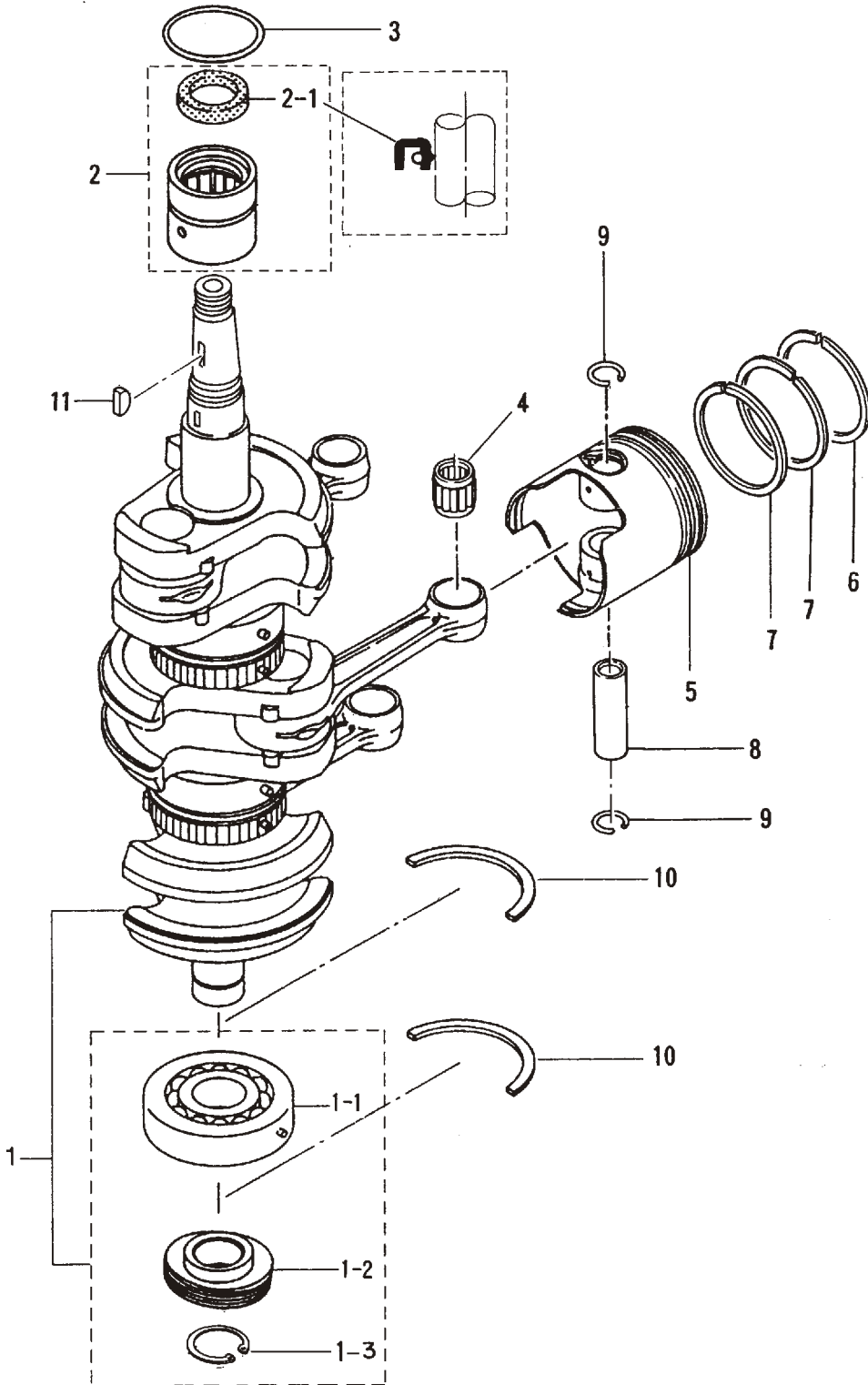
シリンダ・クランクケース  
 Fig.1 CYLINDER · CRANK CASE





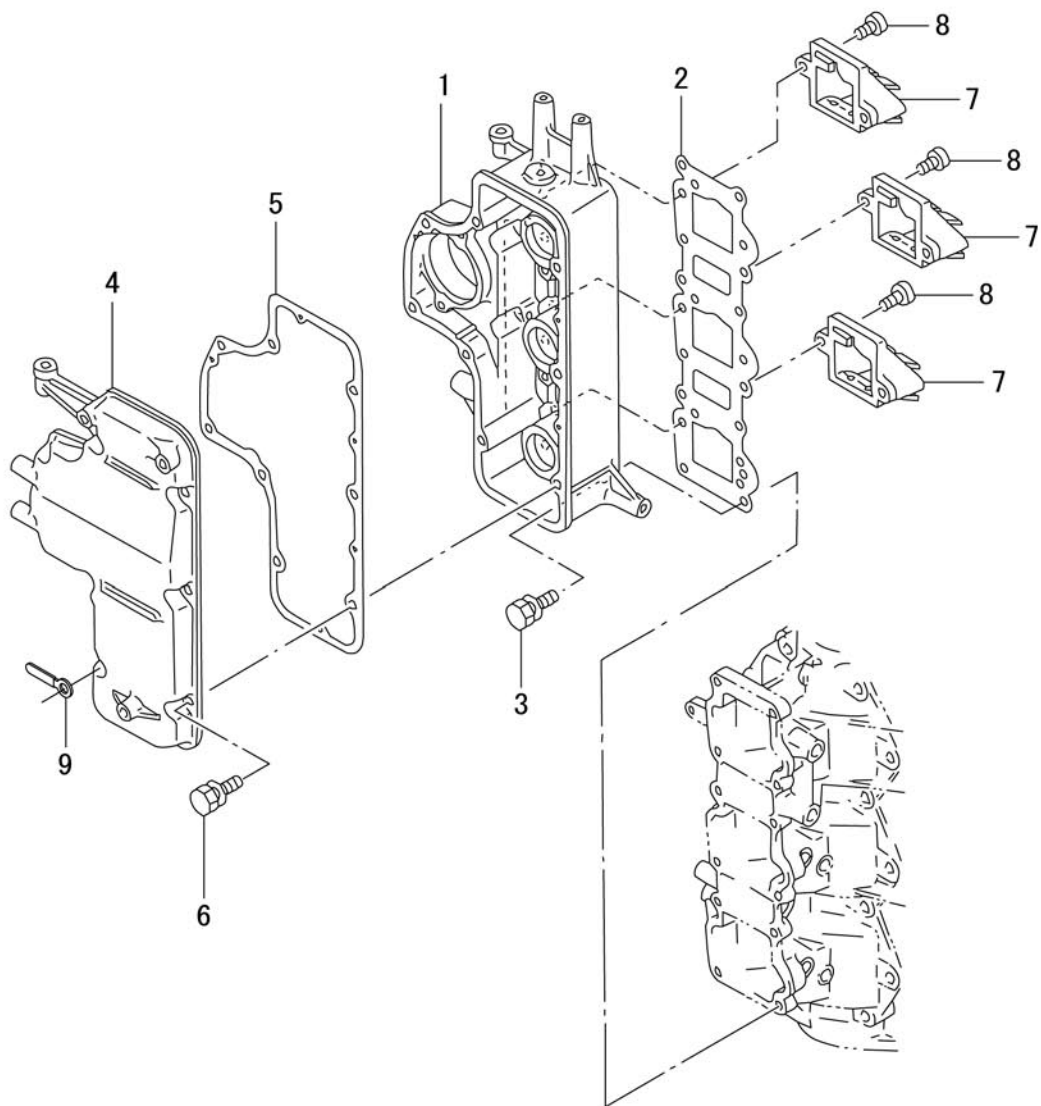
見出番号 Ref. No.	部品番号 Part No.	部 品 名 Description	個数 Q'ty		備 考 Remarks
			D 50 B	D 40 B	
1-27	910113-5620	ボルト Bolt	2	2	
1-28	3T5B02301-0	エキゾーストカバー (アウタ) Exhaust Cover (Outer)	1	1	
1-29	3C8-02302-0	エキゾーストカバー (インナ) Exhaust Cover (Inner)	1	1	
1-30	3C8-02305-1	エキゾーストカバーガスケット Exhaust Cover Gasket	2	2	
1-31	916114-0630	ボルト Bolt	12	12	
1-32	940113-0600	ワッシャ Washer	14	14	or 940121-0600
1-33	916114-0630	ボルト Bolt	2	2	
1-34	98AB-5-0250	ゴムホース Rubber Hose	1	1	
1-35	309-06972-0	クランプ、6.5-47.5P Clamp, 6.5-47.5P	2	2	P タイプ for "P" Type
1-36	910113-0610	ボルト Bolt	2	2	
1-37	9701-1-1108	スパークプラグ、NGK: PZFR6H Spark Plug, NGK: PZFR6H	3	3	011601XC~
	9701-1-4016	スパークプラグ、チャンピオン: RC10ECC Spark Plug, CHAMPION: RC10ECC	(3)	(3)	~ # 006249XC
1-38	393-01160-0	ラインチェックバルブ Line Check Valve	2	2	ルブリケーションホース for Lubrication Hose
1-39	3T7-01175-0	T ニップル (バルブ付) T-Nipple (with Valve)	1	1	40A # 40001~ 50A # 11273~
1-40	98AB-5-0075	ゴムホース Rubber Hose	2	2	
1-41	98AB-5-0115	ゴムホース Rubber Hose	1	1	
1-42	98AB-5-0250	ゴムホース Rubber Hose	1	1	
1-43	353-01138-0	ウォーターニップル Water Nipple	1	1	
1-44	3T4-06972-0	クランプ、6.5-87P Clamp, 6.5-87P	1	1	
1-45	3T5-06971-0	クランプ、8.5-85P Clamp, 8.5-85P	1	1	
1-46	338-02215-0	クリップ、φ10 Clip, φ10	9	9	
1-47	309-06972-0	クランプ、6.5-47.5P Clamp, 6.5-47.5P	1	1	

ピストン・クランクシャフト  
 Fig.2 PISTON · CRANK SHAFT



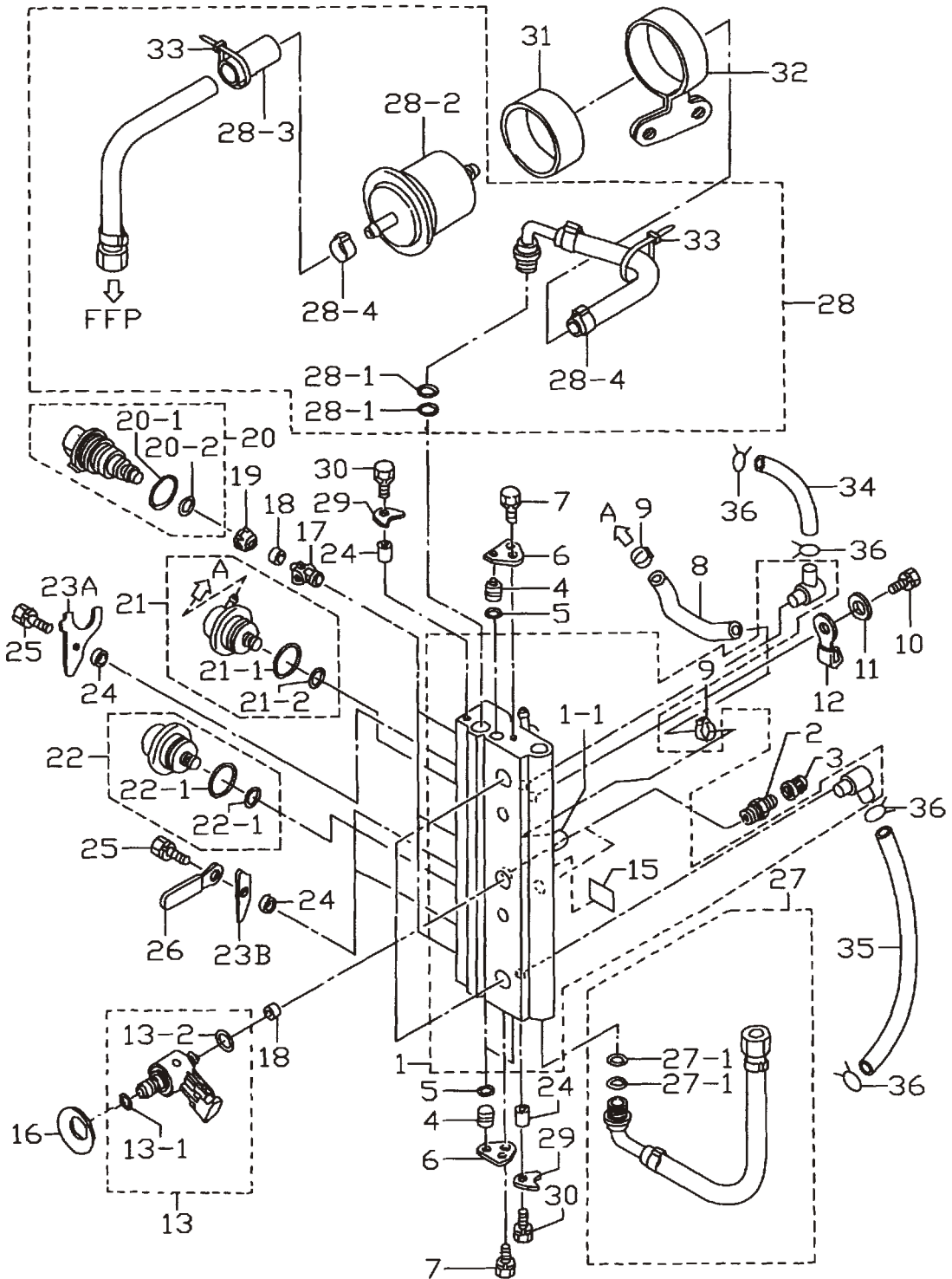
見出番号 Ref. No.	部品番号 Part No.	部 品 名 Description	個数 Q'ty		備 考 Remarks
			D 50 B	D 40 B	
2-1	3T5-00050-0	クランクシャフトアツン Crankshaft Ass'y	1	1	
2-1-1	3J2-00114-0	* ベアリング、6305 オイルポンプドライブギヤ	1	1	
2-1-2	3C8-09060-0	* C リング、d=25	1	1	
2-1-3	945107-2500	* C-Ring, d=25	1	1	
2-2	3T5-00113-0	メインベアリング (アツパ) Main Bearing (Upper)	1	1	
2-2-1	3T5-00121-0	* オイルシール、36-46-6	1	1	
2-3	353-00108-0	O リング、2.4-44.7 O-Ring, 2.4-44.7	1	1	
2-4	345-00042-0	ニードルベアリング、17-21-27 Needle Bearing, 17-21-27	3	3	
2-5	3T5-00001-0	ピストン (STD) Piston (STD)	3	3	
	3T5-00004-0	ピストン (0.5mm O/S) Piston (0.5mm O/S)	3	3	OPT
2-6	3T5-00011-0	ピストンリング 1st (STD) Piston Ring 1st (STD)	3	3	
	3T5-00014-0	ピストンリング 1st (0.5mm O/S) Piston Ring 1st (0.5mm O/S)	3	3	OPT
2-7	3T5-00012-0	ピストンリング 2nd (STD) Piston Ring 2nd (STD)	6	6	
	3T5-00015-0	ピストンリング 2nd (0.5mm O/S) Piston Ring 2nd (0.5mm O/S)	6	6	OPT
2-8	3C8-00021-0	ピストンピン Piston Pin	3	3	
2-9	334-00024-1	ピストンピンクリップ Piston Pin Clip	6	6	
2-10	346-00115-0	クランクシャフトスラストプレート Crank Shaft Thrust Plate	2	2	
2-11	334-00131-0	マグネトキー Magneto Key	1	1	

エアチャンバ (エアボックス)  
Fig.3 AIR CHAMBER (AIR BOX)



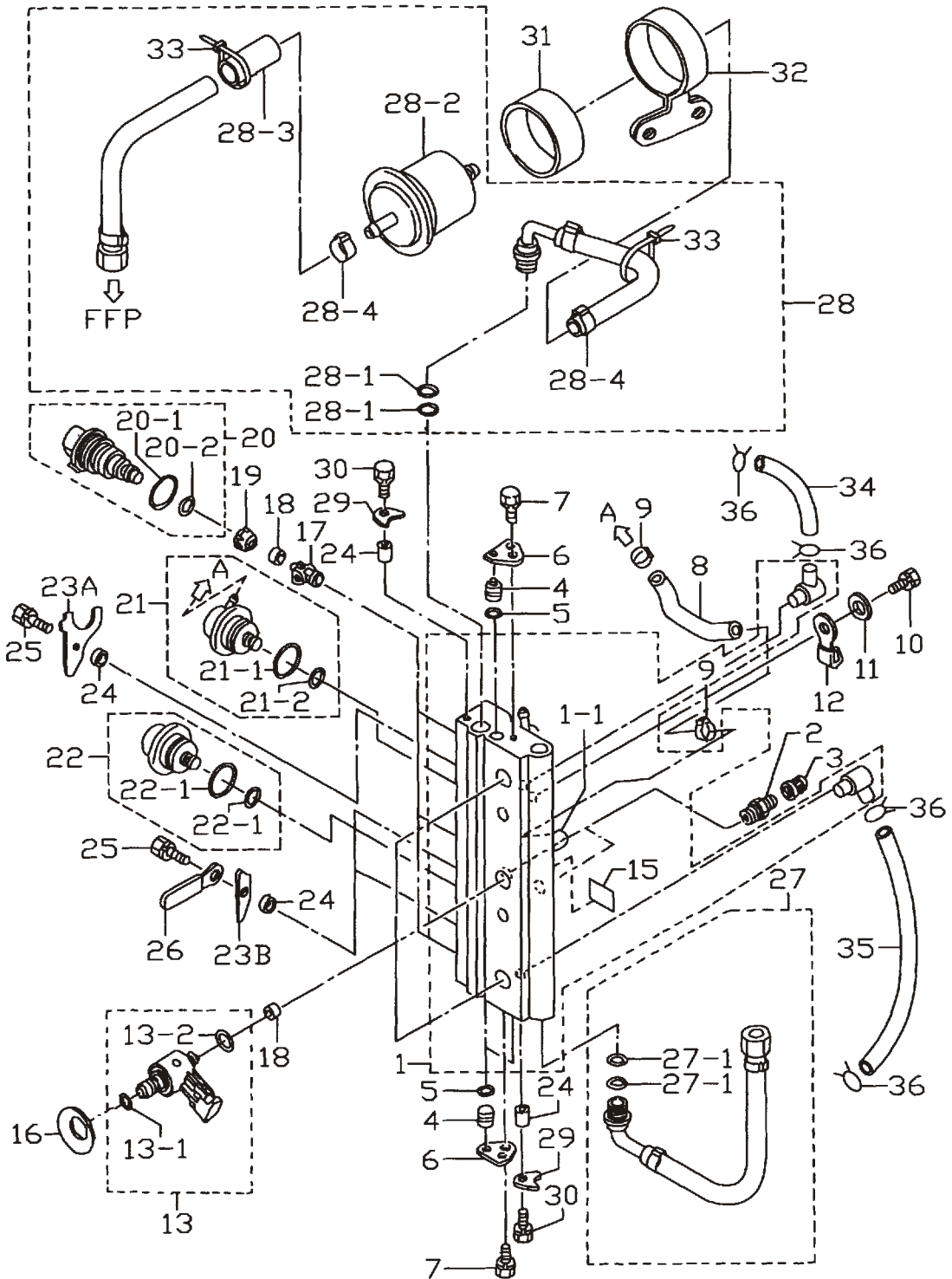
見出番号 Ref. No.	部品番号 Part No.	部 品 名 Description	個数 Q'ty		備 考 Remarks
			D 50 B	D 40 B	
3-1	3T5B02240-0	エアチャンバ Air Chamber	1	1	
3-2	3T5-02104-1	リートバルブガスケット Reed Valve Gasket	1	1	
3-3	3T5-02241-0	ボルト、6-25 プレコート Bolt, 6-25 Pre-coated	12	12	
3-4	3T5B02244-0	エアチャンバカバー Air Chamber Cover	1	1	
3-5	3T5-02245-0	エアチャンバカバーガスケット Air Chamber Cover Gasket	1	1	
3-6	910103-5625	ボルト Bolt	8	8	or 910113-5625
3-7	3T5-02100-0	リートバルブアッセンブリ Reed Valve Ass'y	3	3	
3-8	921521-6516	スクリュー Screw	6	6	
3-9	3Z5-06972-0	クランプ、6.5-120P Clamp, 6.5-120P	1	1	

エアレール  
AIR RAIL



見出番号 Ref. No.	部品番号 Part No.	部 品 名 Description	個数 Q'ty		備 考 Remarks
			D 50 B	D 40 B	
4-1	3T5-10080-1	エアレール Air Rail	1	1	
4-1-1	3T5-10166-0	* Lニップル L-Nipple	1	1	
4-2	3T5-10098-0	バルブ Valve	2	2	
4-3	3T5-10099-0	バルブキャップ Valve Cap	2	2	
4-4	3T5-10167-0	プラグ、φ10.5 Plug, φ10.5	3	3	
4-5	3T5-10164-0	Oリング、1.9-6.8 O-Ring, 1.9-6.8	3	3	
4-6	3T5-10165-0	プラグストッパ Plug Stopper	2	2	
4-7	910103-6612	ボルト Bolt	4	4	
4-8	98AJ-4-0105	エアホース Air Hose	1	1	
4-9	3T5-10091-0	クランプ、29/64 Clamp, 29/64	2	2	
4-10	910103-0865	ボルト Bolt	2	2	
4-11	940103-0800	ワッシャ Washer	2	2	or 940113-0800
4-12	3T5-06972-0	クランプ、8.5-70P Clamp, 8.5-70P	1	1	
4-13	3Y7-10310-0	エアインジェクタ Air Injector	3	3	# 011601XC~
	3T5-10310-1	エアインジェクタ Air Injector	(3)	(3)	~ # 006249XC
4-13-1	3T5-10317-0	* Oリング、5-52 O-Ring, 5-52	3	3	φ1-10
4-13-2	3Y9-10311-0	* Oリング、2.4-9.6 O-Ring, 2.4-9.6	3	3	φ2.4-14.2 # 011601XC~
	3T5-10311-0	* Oリング、2-13 O-Ring, 2-13	(3)	(3)	φ1.8-145 ~ # 006249XC
4-15	3T5-72196-0	エアレールデカール Air Rail Decal	1	1	
4-16	3Y9-10312-0	エアインジェクタディスクスプリング Air Injector Disc Spring	3	3	# 011601XC~
	3T5-10312-0	エアインジェクタディスクスプリング Air Injector Disc Spring	(3)	(3)	~ # 006249XC
4-17	3T5-10314-0	フュエルインジェクタインサート Fuel Injector Insert	3	3	
4-18	3T5-10316-0	コンプレッションシール Compression Seal	6	6	
4-19	3T5-10315-0	フュエルインジェクタアダプタ Fuel Injector Adapter	3	3	
4-20	3T5-10300-0	フュエルインジェクタ Fuel Injector	3	3	
4-20-1	3T5-10304-0	* Oリング、2.8-20.2 O-Ring, 2.8-20.2	3	3	
4-20-2	3T5-10303-0	* Oリング、3.5-7.5 O-Ring, 3.5-7.5	3	3	
4-21	3T5-10148-0	フュエルレギュレータ Fuel Regulator	1	1	
4-21-1	3T5-10095-0	* Oリング、2.5-20 O-Ring, 2.5-20	1	1	
4-21-2	3T5-10094-0	* Oリング、2.5-5 O-Ring, 2.5-5	1	1	

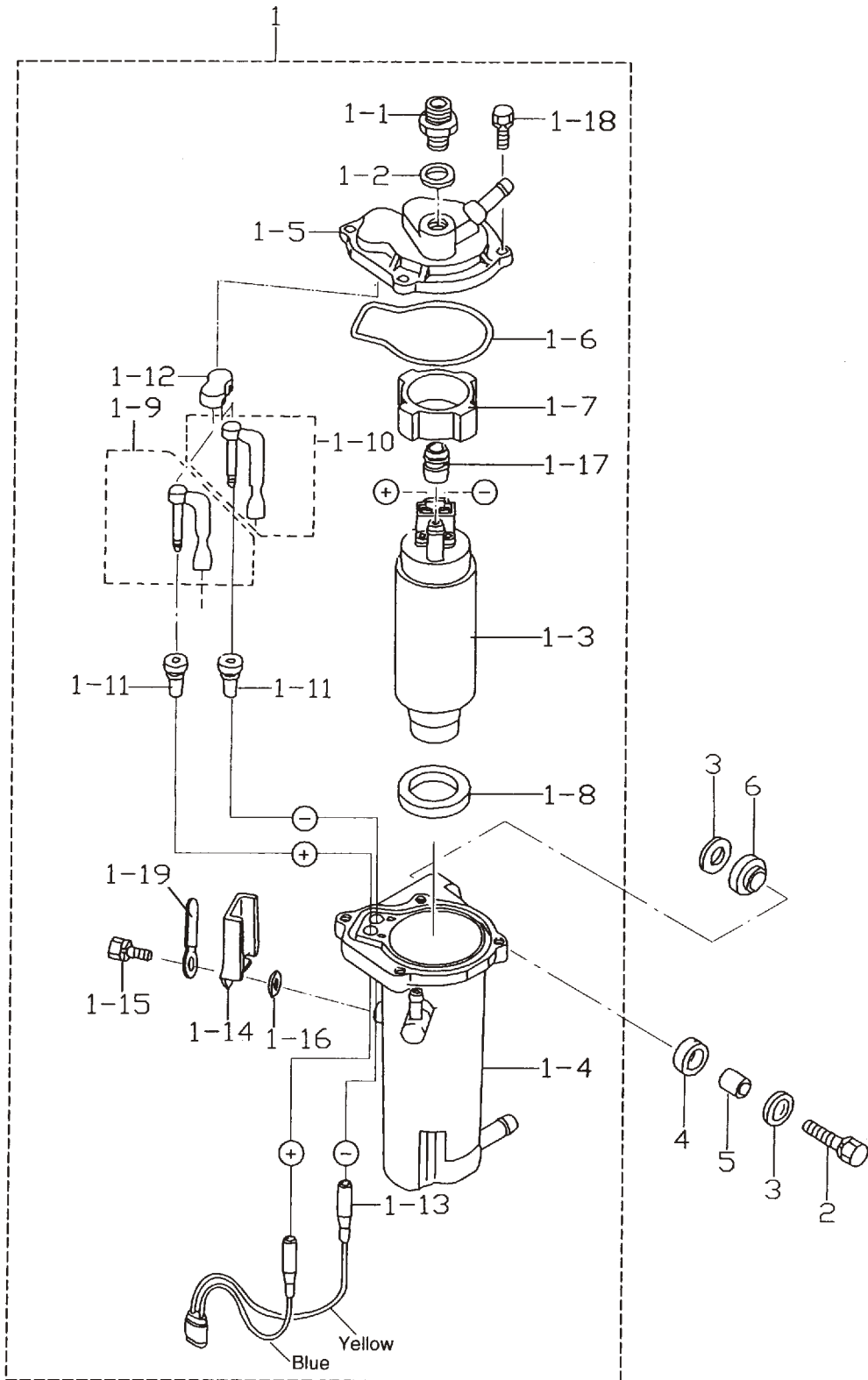
エアレール  
AIR RAIL





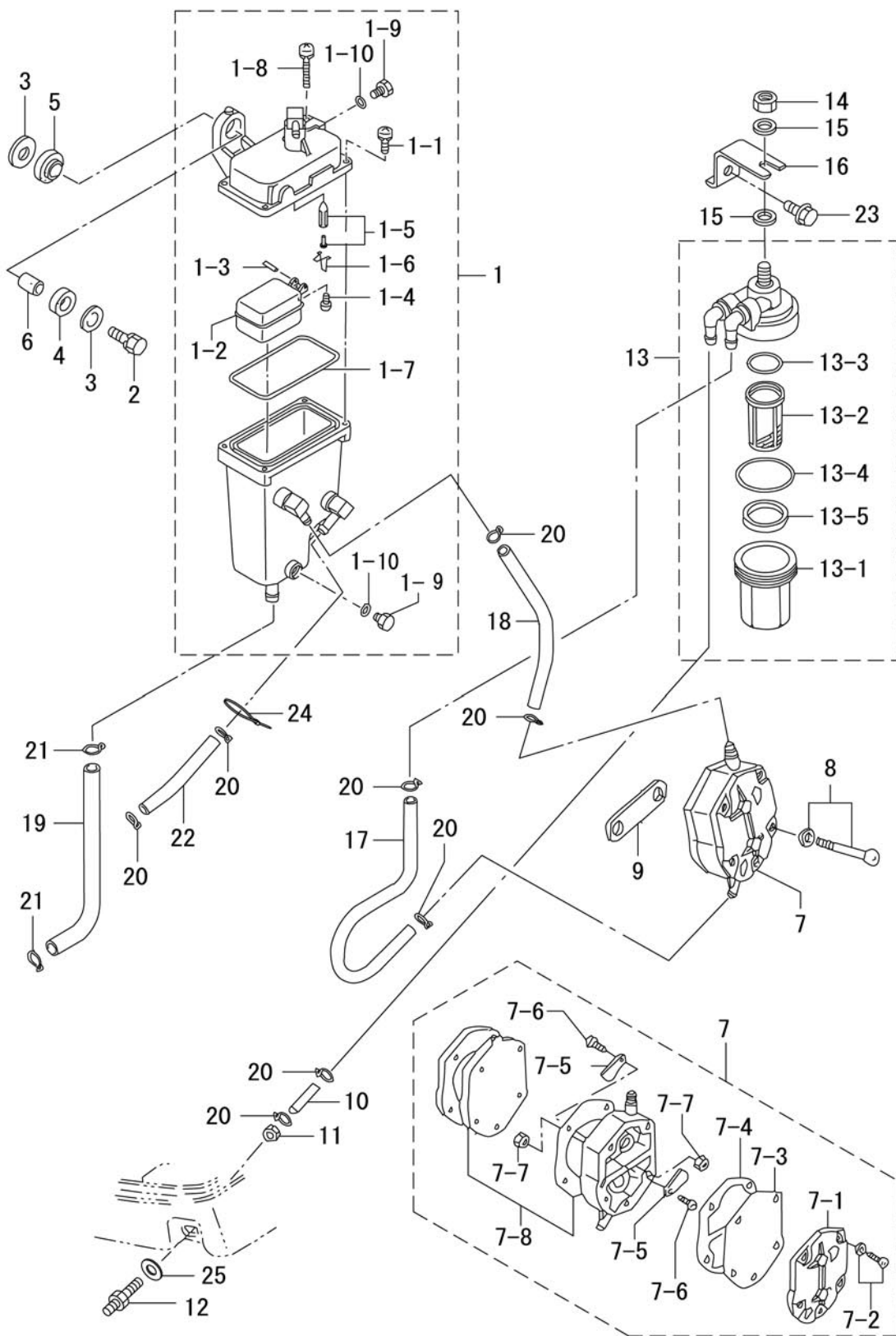
見出番号 Ref. No.	部品番号 Part No.	部 品 名 Description	個数 Q'ty		備 考 Remarks
			D 50 B	D 40 B	
4-22	3T5-10090-0	エアレギュレータ Air Regulator	1	1	
4-22-1	3T5-10095-0	* O-Ring, 2.5-20	1	1	
4-22-2	3T5-10094-0	* O-Ring, 2.5-5	1	1	
4-23A	3Y9-10302-0	フュエルインジェクタホルディングプレート Fuel Injector Holding Plate	1	1	
4-23B	3T5-10302-0	フュエルインジェクタホルディングプレート Fuel Injector Holding Plate	2	2	
4-24	3T5-10153-0	カラー、6.7-12.7-3 Collar, 6.7-12.7-3	5	5	
4-25	910103-6616	ボルト Bolt	3	3	
4-26	309-06972-0	クランプ、6.5-47.5P Clamp, 6.5-47.5P	1	1	
4-27	3T5-10088-0	エアホース Air Hose	1	1	
4-27-1	3T5-10162-0	* O-Ring, 1.9-9.8	2	2	
4-28	3T5-10089-1	フュエルホース Fuel Hose	1	1	
4-28-1	3T5-10162-0	* O-Ring, 1.9-9.8	2	2	
4-28-2	3T5B10143-0	* 高圧フュエルフィルタ High Pressure Fuel Filter	1	1	
4-28-3	3T5-06157-0	* プロテクトチューブ Protect Tube	1	1	
4-28-4	3T5-10086-0	* クランプ、21/32 Clamp, 21/32	2	2	
4-29	3T5-10169-0	ニップルホルディングプレート Nipple Holding Plate	2	2	
4-30	910103-6616	ボルト Bolt	2	2	
4-31	3T5-10145-0	フュエルフィルタラバーマウント Fuel Filter Rubber Mount	1	1	
4-32	3T5-10144-1	フュエルフィルタバンド Fuel Filter Band	1	1	
4-33	3T5-84398-0	リードワイヤバンド、104 Lead Wire Band, 104	2	2	
4-34	98AB-5-0600	フュエルパイプ Fuel Pipe	1	1	
4-35	98AB-5-0280	エアパイプ Air Pipe	1	1	
4-36	338-02215-0	クリップ、φ10 Clip, φ10	4	4	

FFP アッソ  
 Fig.5 FFP ASS'Y



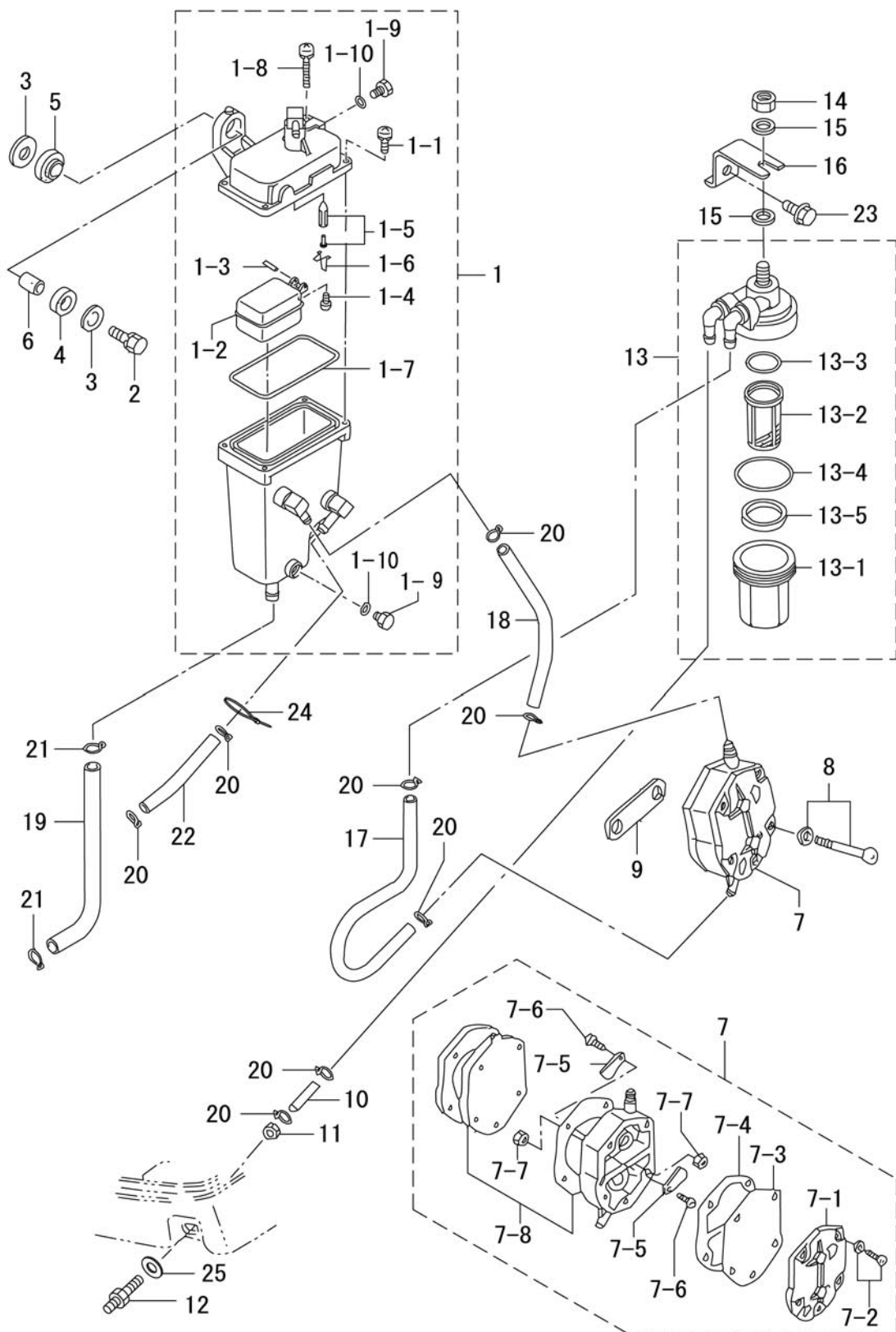
見出番号 Ref. No.	部品番号 Part No.	部 品 名 Description	個数 Q'ty		備 考 Remarks
			D 50 B	D 40 B	
5-1	3T5-04310-0	FFP (フュエルフィードポンプ) アッシー FFP (Fuel Feed Pump) Ass'y	1	1	
5-1-1	3T5-04308-0	* Hose Joint Adapter ホースジョイントアダプタ	1	1	
5-1-2	3T5-04309-0	* Metal Washer, 10.2-17-2 メタルワッシャ、10.2-17-2	1	1	
5-1-3	3T5-04302-0	* Fuel Feed Pump フュエルフィードポンプ	1	1	
5-1-4	3T5-04311-0	* FFP Case FFP ケース	1	1	
5-1-5	3T5-04312-0	* FFP Case (Upper) FFP ケース (アッパ)	1	1	
5-1-6	3T5-04116-0	* O-Ring O リング	1	1	
5-1-7	3T5-04313-0	* FFP Grommet (Upper) FFP グロメット (アッパ)	1	1	
5-1-8	3T5-04314-0	* FFP Grommet (Lower) FFP グロメット (ロウ)	1	1	
5-1-9	3T5-04236-0	* Cable Terminal (Positive) ケーブルターミナル (+)	1	1	
5-1-10	3T5-04237-0	* Cable Terminal (Negative) ケーブルターミナル (-)	1	1	
5-1-11	3T5-04317-0	* Cable Terminal Grommet ケーブルターミナルグロメット	2	2	
5-1-12	3T5-04318-0	* Cable Terminal Grommet (Upper) ケーブルターミナルグロメット (アッパ)	1	1	
5-1-13	3T5-04238-0	* FFP Cord FFP コード	1	1	
5-1-14	3T5-04239-0	* FFP Cord Cover FFP コードカバー	1	1	
5-1-15	910103-5512	* Bolt ボルト	1	1	
5-1-16	940103-0500	* Washer ワッシャ	1	1	
5-1-17	3T5-04319-0	* Pipe Grommet パイプグロメット	1	1	
5-1-18	910103-6518	* Bolt ボルト	4	4	
5-1-19	309-06972-0	* Clamp, 6.5-47.5P クランプ、6.5-47.5P	1	1	
5-2	910103-6630	Bolt ボルト	2	2	
5-3	3R0-66308-0	Washer, 6-16-1.5 ワッシャ、6-16-1.5	4	4	
5-4	3F3-06920-0	Rubber Mount, 9-12-2 ラバーマウント、9-12-2	2	2	
5-5	346-67114-0	Spacer, 6.2-9-15.7 スペーサ、6.2-9-15.7	2	2	
5-6	3T5-06920-0	Rubber Mount, 8.5-18-7 ラバーマウント、8.5-18-7	2	2	

ベーパーセパレーター & フュエルライン  
 Fig.6 VAPOR SEPARATOR & FUEL LINE



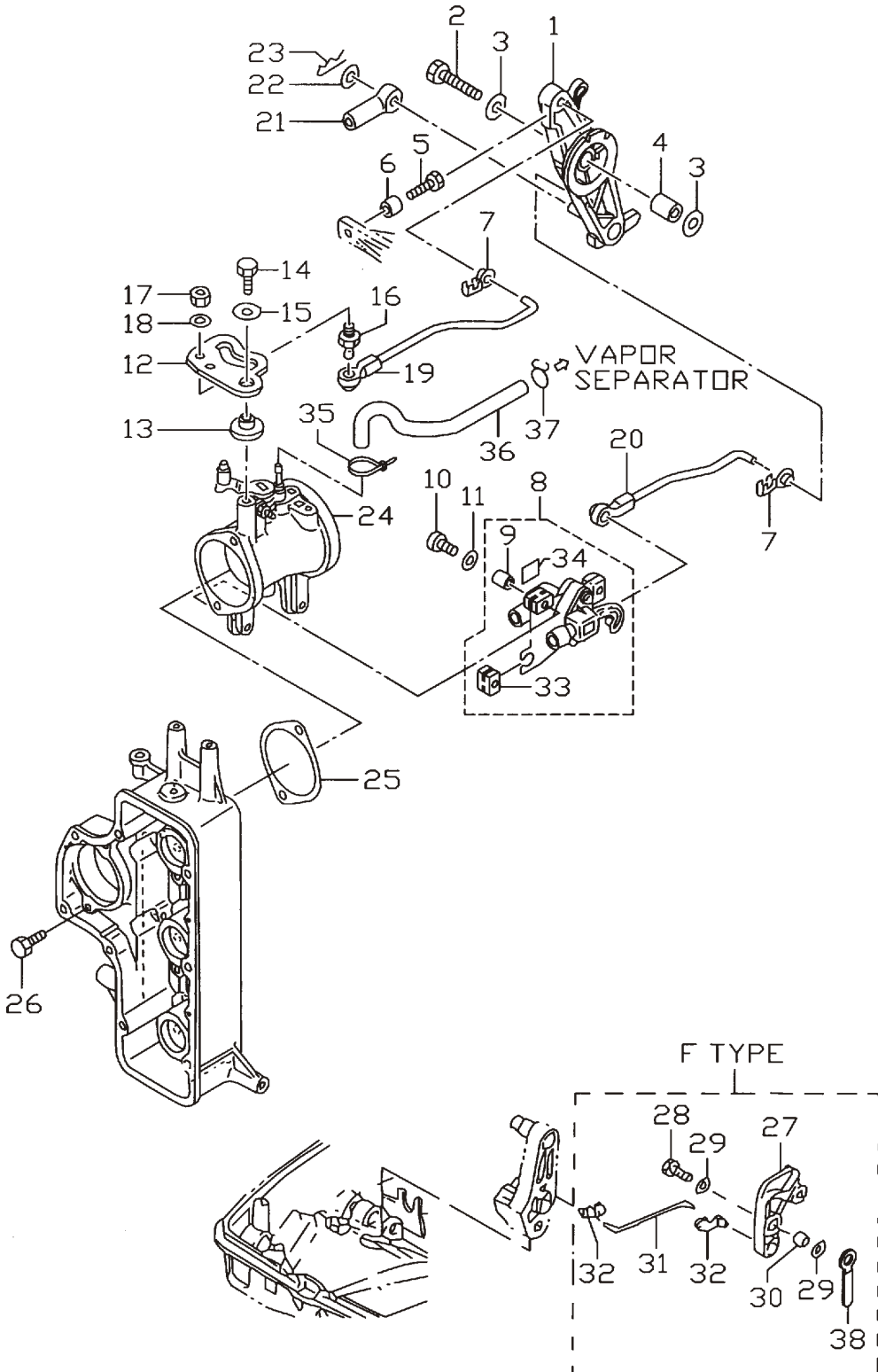
見出番号 Ref. No.	部品番号 Part No.	部 品 名 Description	個数 Q'ty		備 考 Remarks
			D 50 B	D 40 B	
6-1	3T5-10150-1	ベ-ハセハレ-タ Vapor Separator	1	1	
6-1-1	922531-6414	* スクリュ Screw	3	3	
6-1-2	3T5-03230-0	* フロ-ト Float	1	1	
6-1-3	3F3-03232-0	* フロ-トア-ムピ-ン Float Arm Pin	1	1	
6-1-4	921503-0408	* スクリュ Screw	1	1	
6-1-5	3R3-03239-0	* フロ-トバルブ Float Valve	1	1	バルブピ-ン付 with Valve Pin
6-1-6	344-03244-0	* クリッ Clip	1	1	
6-1-7	3T5-03235-0	* O-リング O-Ring	1	1	
6-1-8	921503-6430	* スクリュ Screw	1	1	
6-1-9	345-03292-0	* トレンスクリュ Drain Screw	2	2	
6-1-10	336-03293-0	* O-リング O-Ring	2	2	
6-2	910103-6630	ボ-ルト Bolt	2	2	
6-3	346-67115-0	ワッシャ、6.5-21-1 Washer, 6.5-21-1	4	4	
6-4	346-67113-0	ラバ-マ-ント、8.5-14-2.5 Rubber Mount, 8.5-14-2.5	2	2	
6-5	3B7-06920-0	ラバ-マ-ント、8.5-14-2.5 Rubber Mount, 8.5-14-2.5	2	2	
6-6	346-67114-0	スペ-サ、6.2-9-15.7 Spacer, 6.2-9-15.7	2	2	
6-7	356-04000-1	フエ-ルポン Fuel Pump	1	1	
6-7-1	334-04004-0	* ポンプカバ- Pump Cover	1	1	
6-7-2	922512-6528	* スクリュ Screw	3	3	
6-7-3	334-04005-0	* ポンプダイアフラム Pump Diaphragm	1	1	
6-7-4	334-04007-0	* ダイアフラムガ-asket B Diaphragm Gasket "B"	1	1	
6-7-5	356-04044-0	* チェックバルブ Check Valve	2	2	
6-7-6	921722-0306	* スクリュ Screw	2	2	
6-7-7	930222-0300	* ナット Nut	2	2	
6-7-8	356-04030-0	* ダイアフラムガ-asketセ-ット Diaphragm Gasket Set	1	1	
6-8	910103-6640	ボ-ルト Bolt	2	2	
6-9	346-04901-1	フエ-ルポンガ-asket Fuel Pump Gasket	1	1	
6-10	98AB-5-0260	フエ-ルパイプ E Fuel Pipe "E"	1	1	
6-11	332-70261-0	ナット、10-P1.25 Nut, 10-P1.25	1	1	
6-12	3B2-70260-1	フエ-ルコネクタ (エンジ-ン、メ-ル) Fuel Connector ( Engine, Male)	1	1	

ベーパーセパレーター & フュエルライン  
 Fig.6 VAPOR SEPARATOR & FUEL LINE



見出番号 Ref. No.	部品番号 Part No.	部 品 名 Description	個数 Q'ty		備 考 Remarks
			D 50 B	D 40 B	
6-13	3T5-02230-0	フエイルフィルタ Fuel Filter	1	1	
6-13-1	3B7-02237-0	* カップ Cup	1	1	
6-13-2	3B7-02234-0	* フィルタ Filter	1	1	
6-13-3	3B7-02236-0	* Oリング B O-Ring B	1	1	
6-13-4	3B7-02235-0	* Oリング A O-Ring A	1	1	
6-13-5	3T5-02229-0	* フロート Float	1	1	
6-14	930103-0800	ナット Nut	1	1	or 930113-0800
6-15	940103-0800	ワッシャ Washer	2	2	or 940113-0800
6-16	3T5-02239-0	フィルタプレート Filter Plate	1	1	
6-17	98AB-5-0260	ゴムホース Rubber Hose	1	1	
6-18	98AB-5-0190	ゴムホース Rubber Hose	1	1	
6-19	98AB-7-0180	ゴムホース Rubber Hose	1	1	
6-20	338-02215-0	クリップ、φ10 Clip, φ10	8	8	
6-21	3C7-02215-0	クリップ、φ12 Clip, φ12	2	2	
6-22	98AB-5-0075	ゴムホース Rubber Hose	1	1	
6-23	910103-6614	ボルト Bolt	1	1	
6-24	3T5-84398-0	リードワイヤバンド、104 Lead Wire Band, 104	1	1	
6-25	336-70112-0	ガスケット、10.2-16-0.5 Gasket, 10.2-16-0.5	1	1	

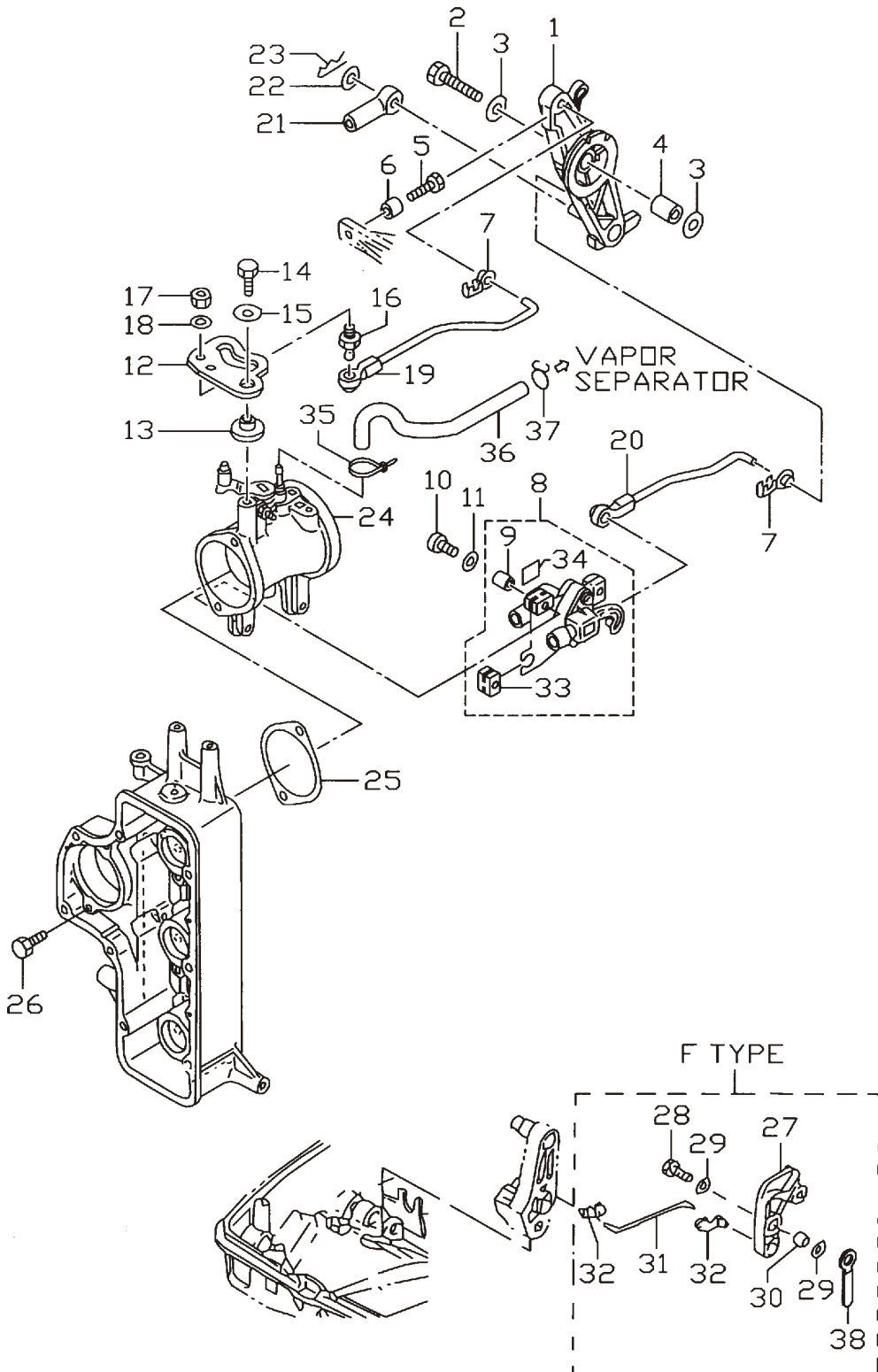
入口トル  
THROTTLE





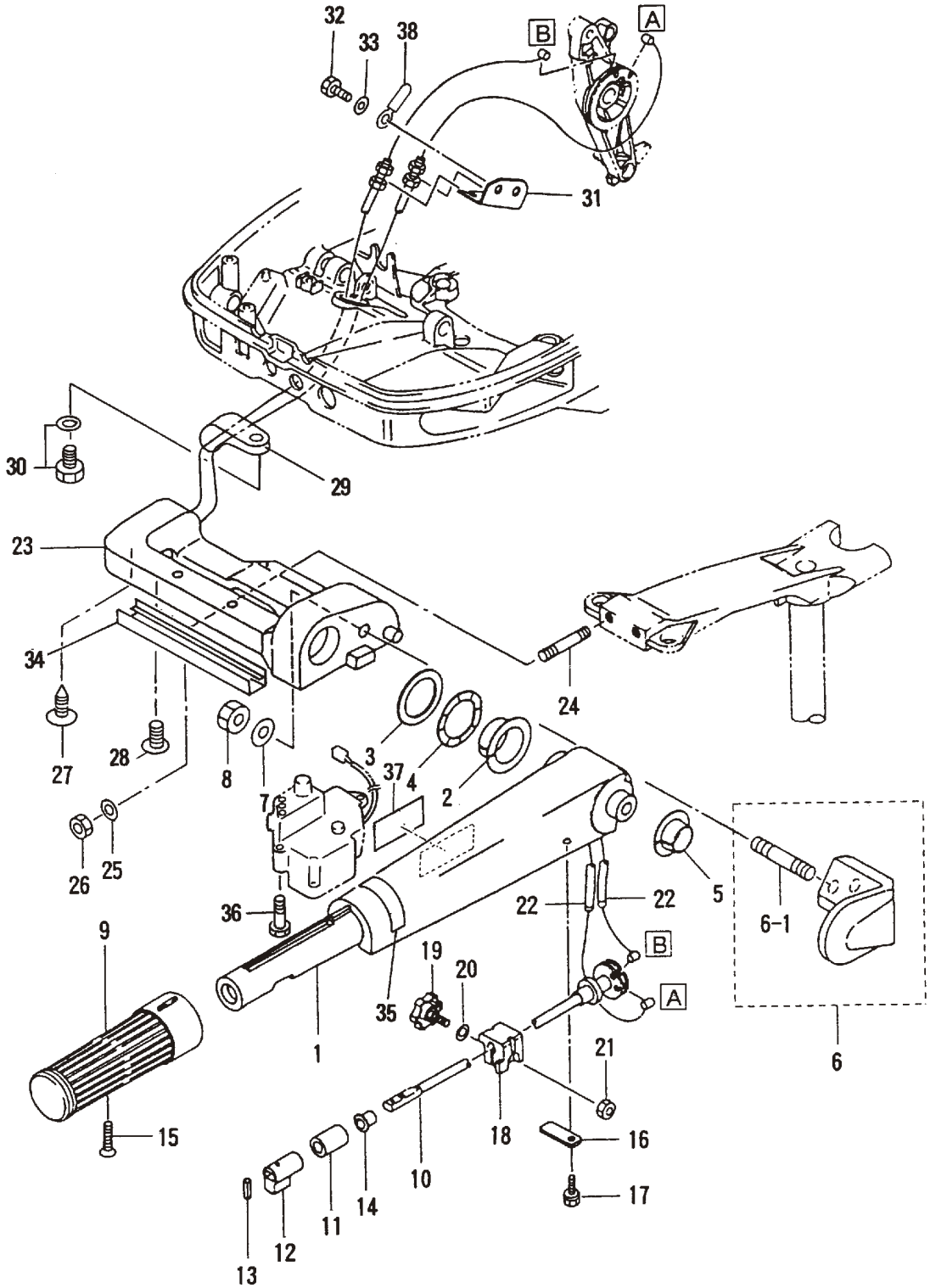
見出番号 Ref. No.	部品番号 Part No.	部 品 名 Description	個数 Q'ty		備 考 Remarks
			D 50 B	D 40 B	
7-1	3C8-63711-1	アドバンサアーム Advancer Arm	1	1	
7-2	910103-0635	ボルト Bolt	1	1	
7-3	346-67115-0	ワッシャ、6.5-21-1 Washer, 6.5-21-1	2	2	
7-4	3C8-63732-0	カラー、6.2-12-17 Collar, 6.2-12-17	1	1	
7-5	910103-0618	ボルト Bolt	1	1	
7-6	353-76079-0	カラー、6.2-9-9.3 Collar, 6.2-9-9.3	1	1	
7-7	3C8-63733-0	ロッドスナップ、5-3 Rod Snap, 5-3	3	3	
7-8	3T5-10110-0	TPS TPS	1	1	
7-9	3T5-10128-0	カラー、4.2-6-10.5 Collar, 4.2-6-10.5	3	3	
7-10	921503-6420	スクリュー Screw	3	3	
7-11	3T5-10129-0	ワッシャ、4.2-12.5-0.8 Washer, 4.2-12.5-0.8	3	3	
7-12	3T5-63718-0	スロットルカム Throttle Cam	1	1	
7-13	3T5-63721-0	ブッシング、6-24-7 Bushing, 6-24-7	1	1	
7-14	910103-6618	ボルト Bolt	1	1	
7-15	346-67115-0	ワッシャ、6.5-21-1 Washer, 6.5-21-1	1	1	
7-16	346-05228-1	ボールジョイント B Ball Joint "B"	1	1	
7-17	930203-0600	ナット Nut	1	1	
7-18	940103-0600	ワッシャ Washer	1	1	
7-19	3T5-63702-1	スロットルリンクロッド Throttle Link Rod	1	1	Old Part No. 3T5-63716-0
7-20	3T5-10109-1	TPS リンクロッド TPS Link Rod	1	1	
7-21	3B7-83715-1	ケーブルジョイント Cable Joint	1	1	
7-22	3AA-83719-0	ワッシャ、8.5-18-1.6 Washer, 8.5-18-1.6	1	1	P タイプ for "P" Type
7-23	951603-0800	スナップピン、d=8 Snap Pin, d=8	1	1	
7-24	3T5-10100-0	スロットルボディ Throttle Body	1	-	
	3T4-10100-0	スロットルボディ Throttle Body	-	1	マーク 3T4 mark 3T4
7-25	3T5-10104-0	スロットルボディカバー Throttle Body Gasket	1	1	
7-26	3T5-02241-0	ボルト、6-25 プレコート Bolt, 6-25 Pre-coated	2	2	
7-27	3C8-05213-0	スロットルリミッターアーム Arm, Throttle Limiter Arm	1	1	
7-28	910114-0625	ボルト Bolt	1	1	F タイプ for "F" Type
7-29	940103-0600	ワッシャ Washer	2	2	

入口トル  
THROTTLE



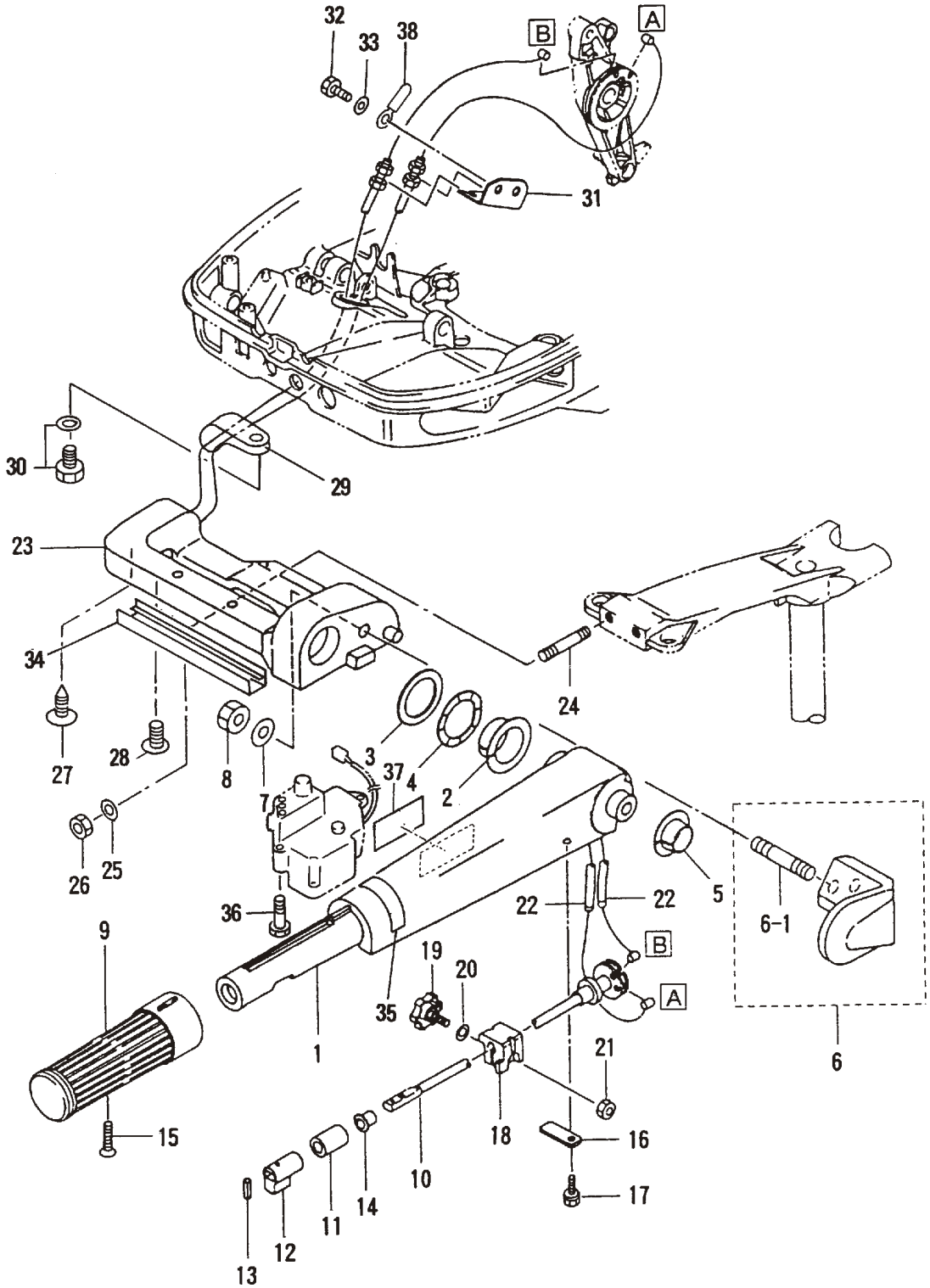
見出番号 Ref. No.	部品番号 Part No.	部 品 名 Description	個数 Q'ty		備 考 Remarks
			D 50 B	D 40 B	
7-30	353-76079-0	カラー、6.2-9-9.3 Collar, 6.2-9-9.3	1	1	F タイプ for "F" Type
7-31	3C8-05221-0	スロットリミッタロッド、3.5-56 Throttle Limiter Rod, 3.5-56	1	1	
7-32	3C8-05223-0	ロッドスナップ、3.5-4 Rod Snap, 3.5-4	2	2	
7-33	3T5-10107-0	ラバーマウント Rubber Mount	3	3	
7-34	3T5-72195-0	TPS デカル TPS Decal	1	1	
7-35	3T5-84398-0	リードワイヤバンド、104 Lead Wire Band, 104	1	1	
7-36	98AB-3-0310	ゴムホース Rubber Hose	1	1	
7-37	338-01133-0	クリップ、φ7 Clip, φ7	1	1	
7-38	309-06972-0	クランプ、6.5-47.5P Clamp, 6.5-47.5P	1	1	F タイプ for "F" Type

テイヤハンドル (F タイプ)  
 Fig.8 TILLER HANDLE (F Type)



見出番号 Ref. No.	部品番号 Part No.	部 品 名 Description	個数 Q'ty		備 考 Remarks
			D 50 B	D 40 B	
8-1	3C8Q63011-1	ティラハンドル Tiller Handle	1	1	ステアリングハンドル Steering Handle
8-2	3C8-63101-0	ティラハンドルブッシング A Tiller Handle Bushing "A"	1	1	
8-3	3B2-63108-0	ワッシャ、30-45-1 Washer, 30-45-1	1	1	
8-4	3B2-63109-0	ウェーブワッシャ、30-45-1.2 Wave Washer, 30-45-1.2	1	1	
8-5	3C8-63102-1	ティラハンドルブッシング B Tiller Handle Bushing "B"	1	1	
8-6	3C8Q63027-0	ティラハンドルホルダアッソ Tiller Handle Holder Ass'y	1	1	
8-6-1	915313-1022	* スタッドホルト Stud Bolt	1	1	
8-7	940113-1000	ワッシャ Washer	1	1	
8-8	930103-1000	ナット Nut	1	1	
8-9	398-63012-0	グリップ Grip	1	1	
8-10	3C8-63041-1	スロットルシャフト Throttle Shaft	1	1	
8-11	345-63048-0	スロットルシャフトダンパ Throttle Shaft Damper	1	1	
8-12	398-63053-0	スロットルシャフトスペーサ Throttle Shaft Spacer	1	1	
8-13	951403-0310	スプリングピン、3-10 Spring Pin, 3-10	1	1	
8-14	350-63046-0	ブッシング、8.4-10-11 Bushing, 8.4-10-11	1	1	
8-15	921803-0525	スクリュ Screw	1	1	
8-16	3C8-63063-0	スロットルシャフトサポータ Throttle Shaft Supporter	1	1	
8-17	910113-5612	ボルト Bolt	1	1	
8-18	3B2-63035-1	フリクションピース Friction Piece	1	1	
8-19	3B2-63034-0	アジャストスクリュ Adjusting Screw	1	1	
8-20	940103-0600	ワッシャ Washer	1	1	or 940113-0600
8-21	930103-0600	ナット Nut	1	1	or 930113-0600
8-22	3C8-63600-0	スロットルワイヤ Throttle Cable	2	2	
8-23	3C8Q62001-2	ステアリングブラケット Steering Bracket	1	1	
8-24	915213-0845	スタッドホルト Stud Bolt	2	2	
8-25	940103-0800	ワッシャ Washer	2	2	or 940113-0800
8-26	930403-0800	ナイロンナット、8-P1.25 Nylon Nut, 8-P1.25	2	2	
8-27	3C8-63607-0	スロットルワイヤクリップ Throttle Cable Clip	1	1	
8-28	921903-0625	スクリュ Screw	2	2	
8-29	345-06915-0	クランプ、6.5-14L Clamp, 6.5-14L	1	1	

テイヤハンドル (F タイプ)  
 Fig.8 TILLER HANDLE (F Type)

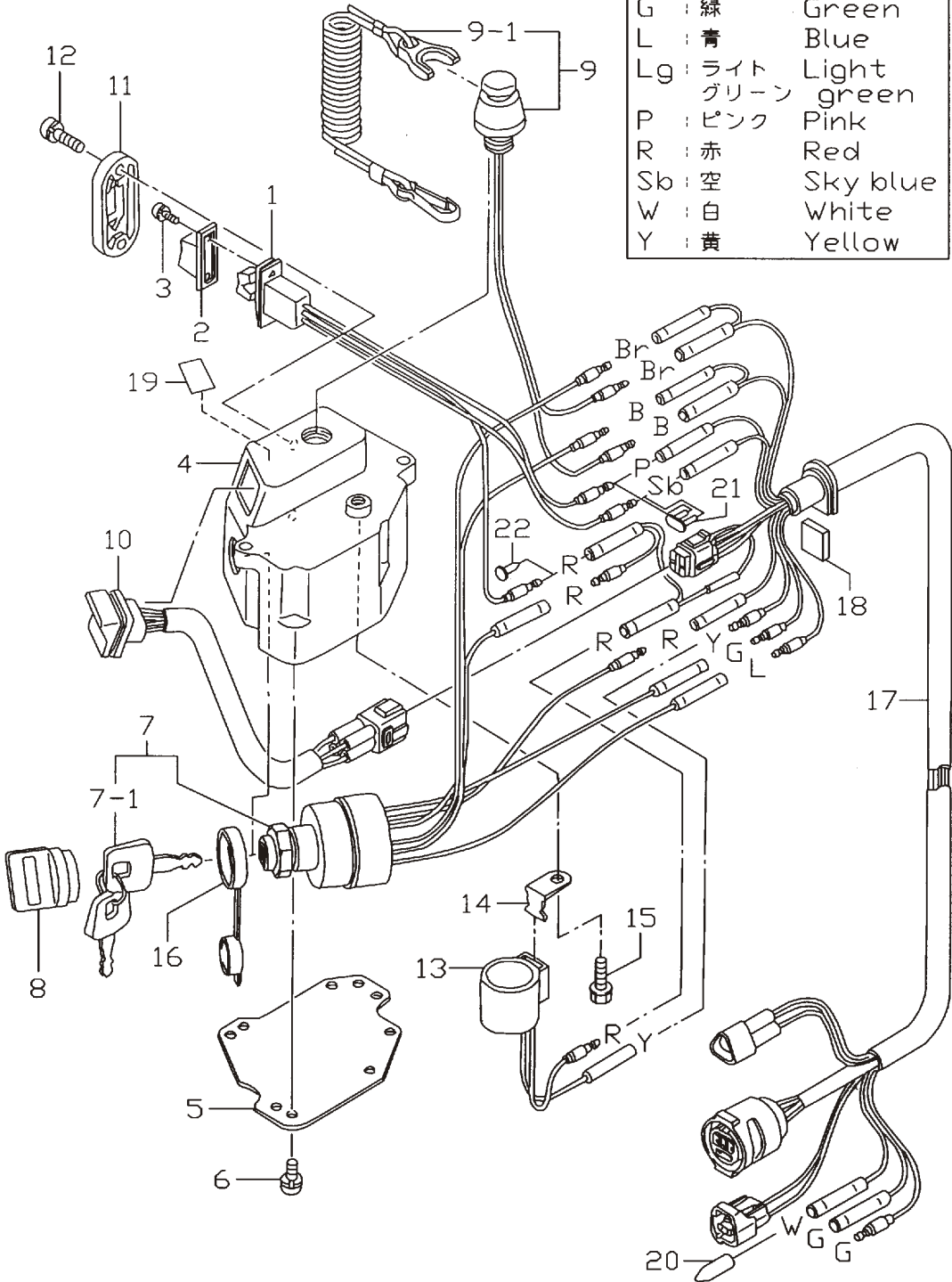


見出番号 Ref. No.	部品番号 Part No.	部 品 名 Description	個数 Q'ty		備 考 Remarks
			D 50 B	D 40 B	
8-30	910103-5612	ボルト Bolt	1	1	or 910113-5612
8-31	3C8-63508-0	スロットルワイヤフケット Throttle Cable Bracket	1	1	
8-32	910114-0614	ボルト Bolt	2	2	
8-33	940103-0600	ワッシャ Washer	2	2	or 940113-0600
8-34	3T5-62004-0	コードホルダ Cord Holder	1	1	
8-35	3T5-72019-0	スロットルデカル Throttle Decal	1	1	
8-36	910103-6625	ボルト Bolt	2	2	
8-37	3T5-84335-0	メインスイッチデカル Main Switch Decal	1	1	
8-38	309-06972-0	クランプ、6.5-47.5P Clamp, 6.5-47.5P	1	1	

スイッチボックス (F タイプ)  
 Fig.9 SWITCH BOX (F Type)

コード色 : Cord Colors

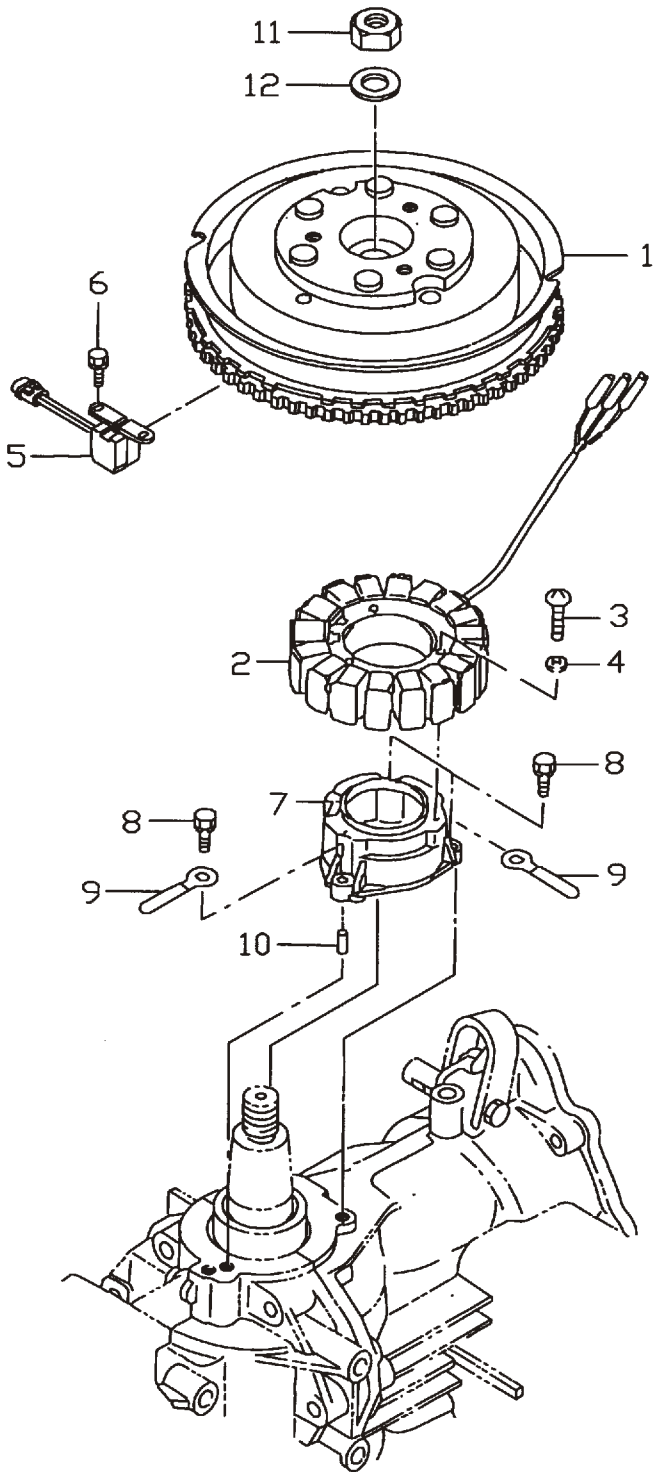
B	: 黒	Black
Br	: 茶	Brown
G	: 緑	Green
L	: 青	Blue
Lg	: ライト グリーン	Light green
P	: ピンク	Pink
R	: 赤	Red
Sb	: 空	Sky blue
W	: 白	White
Y	: 黄	Yellow





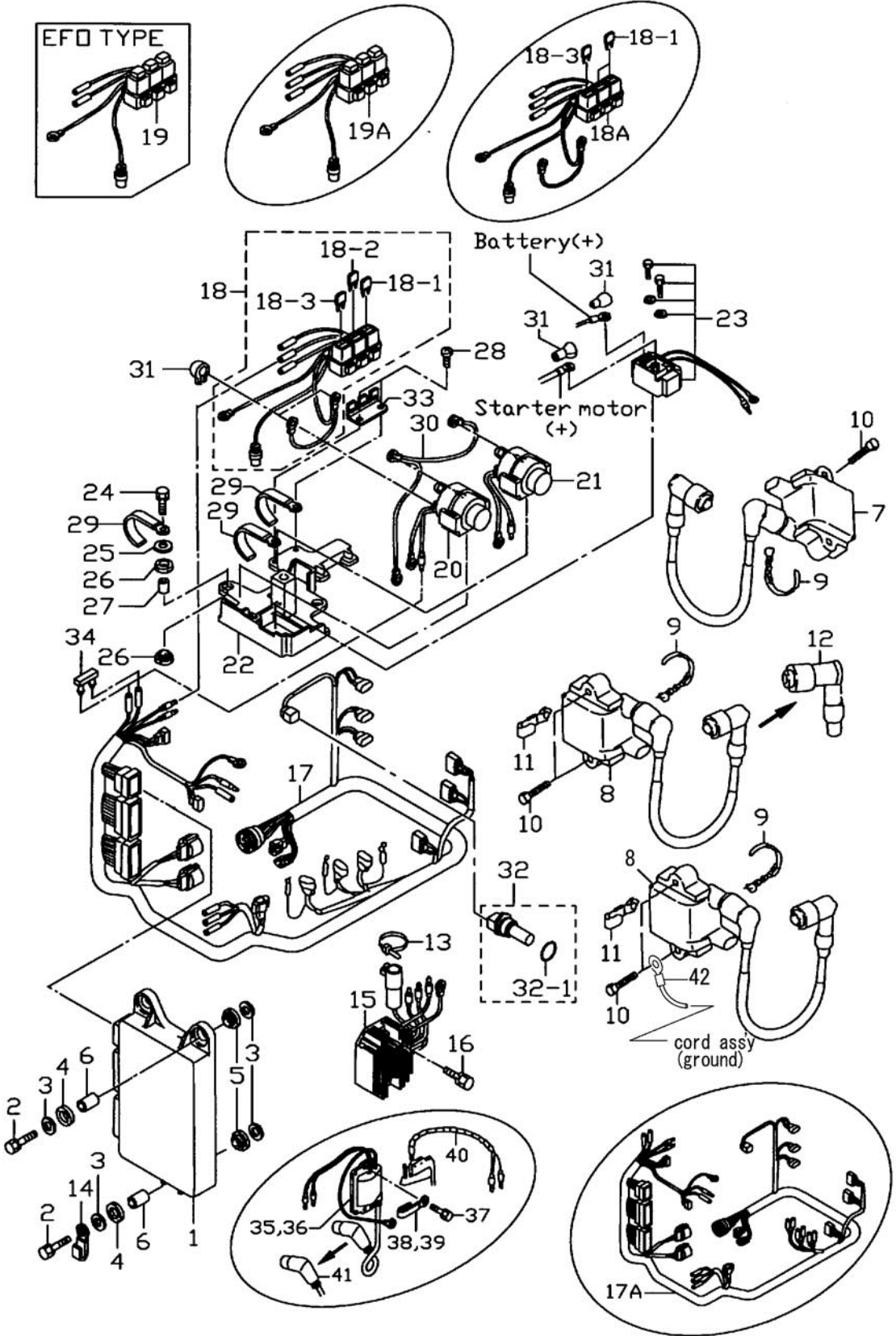
見出番号 Ref. No.	部品番号 Part No.	部 品 名 Description	個数 Q'ty		備 考 Remarks
			D 50 B	D 40 B	
9-1	3T5-72570-0	PTT スイッチ PTT Switch	1	1	PTT タイプ for "PTT" Type
9-2	353-72591-0	PTT スイッチカバー PTT Switch Cover	1	1	
9-3	921503-5206	スクリュー Screw	2	2	
9-4	3T5Q76032-0	スイッチボックス Switch Box	1	1	
9-5	3T5-76230-0	スイッチボックスカバー Switch Box Cover	1	1	
9-6	921503-5510	スクリュー Screw	4	4	
9-7	385-76020-1	メインスイッチ Main Switch	1	1	
9-7-1	353-76203-1	* メインスイッチキー、( No. 301 ) Main Switch Key ( No. 301 )	1set	1set	
	353-76203-2	* メインスイッチキー、( No. 302 ) Main Switch Key ( No. 302 )	1set	1set	
	353-76203-3	* メインスイッチキー、( No. 303 ) Main Switch Key ( No. 303 )	1set	1set	
9-8	385-76205-1	メインスイッチカバー Main Switch Key Cover	2	2	
9-9	3T5-06830-0	ストップスイッチ Lanyard Stop Switch	1	1	
9-9-1	353-06821-0	* ストップスイッチロック (ロープ付) Stop Switch Lanyard	1	1	
9-10	3T5-71040-0	ワーニングランプ Warning Lamp	1	1	
9-11	3T5-72618-0	PTT スイッチカバー PTT Switch Cover	1	1	PTT タイプ for "PTT" Type
	3T5-72611-0	PTT スイッチカバー B PTT Switch Cover "B"	1	1	EFO タイプ for "EFO" Type
9-12	921503-5512	スクリュー Screw	2	2	
9-13	3C8-76171-0	オーバーヒートブザー Over-Heat Buzzer	1	1	
9-14	3T5-76174-0	オーバーヒートブザーステー Over-Heat Buzzer Stay	1	1	
9-15	910103-6612	ボルト Bolt	1	1	
9-16	3T5-76022-0	メインスイッチキャップ Main Switch Cap	1	1	
9-17	3T5-76119-0	コードアッシー C Cord Ass'y "C"	1	1	L=1000
9-18	3B7-76035-0	スイッチボックスグロメット Switch Box Grommet	1	1	
9-19	3T5-72198-0	ワーニングステッカー Warning Decal	1	1	
9-20	3T5-76037-0	ケーブルターミナルプラグ Cable Terminal Plug	1	1	
9-21	353-76037-0	ケーブルターミナルプラグ Cable Terminal Plug	1	1	EFO タイプ for "EFO" Type
9-22	3A3-76037-0	ケーブルターミナルプラグ Cable Terminal Plug	1	1	

マグネ  
MAGNETO



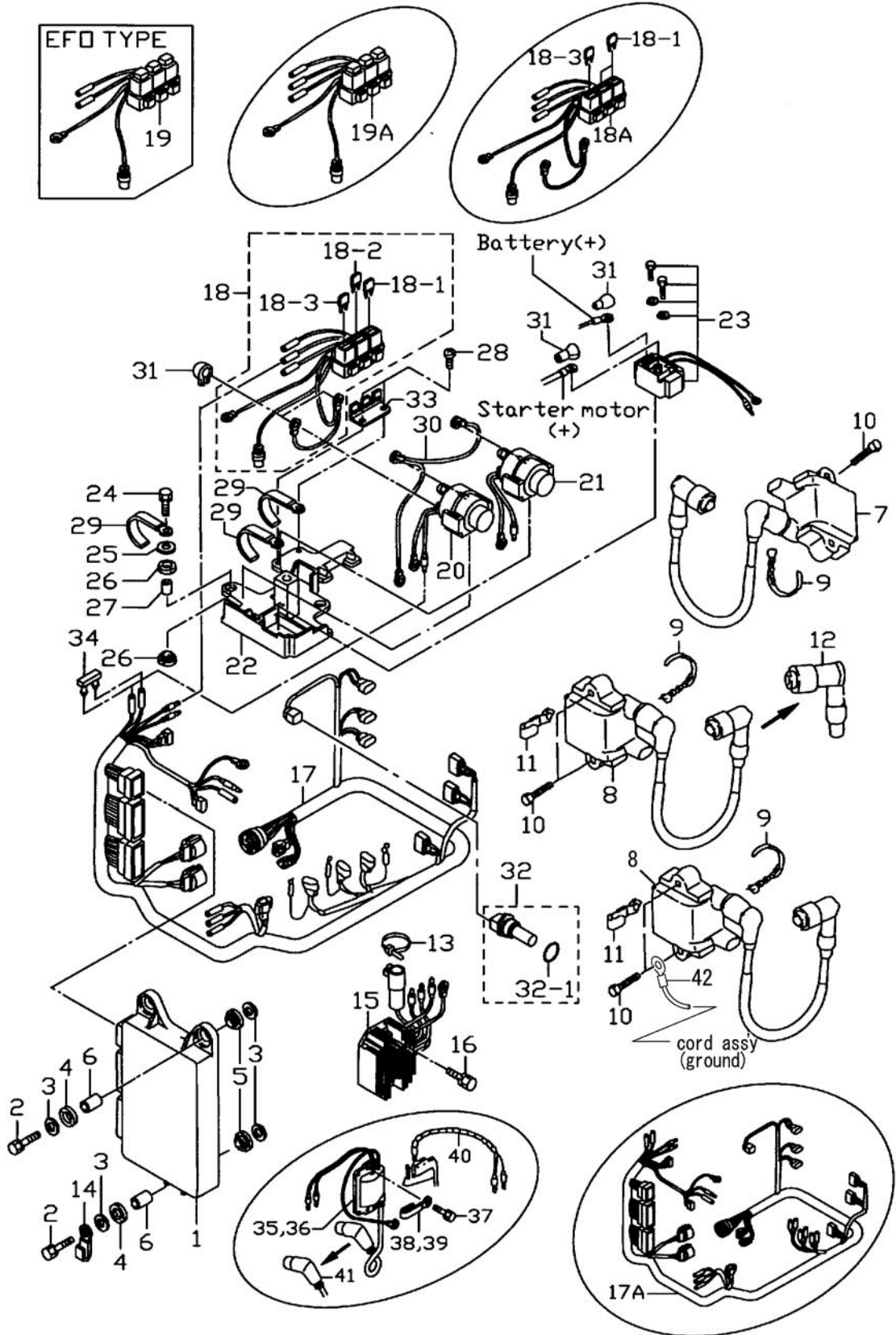
見出番号 Ref. No.	部品番号 Part No.	部 品 名 Description	個数 Q'ty		備 考 Remarks
			D 50 B	D 40 B	
10-1	3T5-06191-0	フライホイール Flywheel	1	1	F4T601-71
10-2	3Y9-06123-0	オルタネータ Alternator	1	1	# 011601XC～
10-3	921503-0635	スクリュー Screw	3	3	
10-4	941303-0600	スプリングワッシャ Spring Washer	3	3	
10-5	3T5-06145-0	ピックアップコイル Pick-UP Coil	1	1	クランクポジションセンサ Crank Position Sensor
10-6	910103-6512	ボルト Bolt	2	2	
10-7	3T5-06008-1	コイルブラケット Coil Bracket	1	1	
10-8	910103-7625	ボルト Bolt	3	3	
10-9	309-06972-0	クランプ、6.5-47.5P Clamp, 6.5-47.5P	2	2	
10-10	334-65012-0	ダウエルピン、4-10 Dowel Pin, 4-10	2	2	
10-11	353-00132-0	ナット、18-P1.5 Nut, 18-P1.5	1	1	
10-12	353-00133-0	ワッシャ、19-34-3 Washer, 19-34-3	1	1	

エレクトリックパーツ ( ECU & ダイアグラム )  
 Fig.11 ELECTRIC PARTS ( ECU & DIAGRAM )



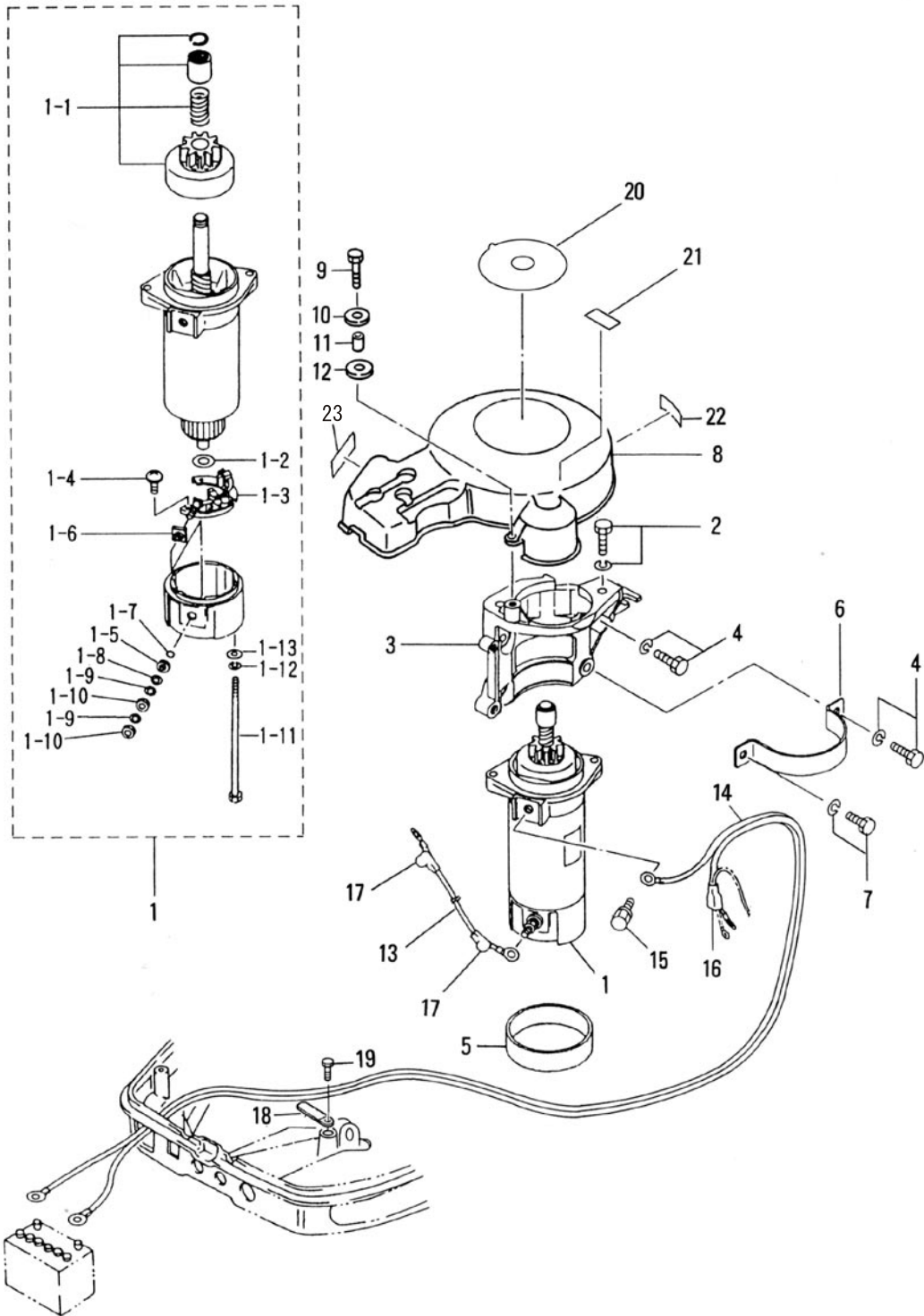
見出番号 Ref. No.	部品番号 Part No.	部 品 名 Description	個数 Q'ty		備 考 Remarks
			D 50 B	D 40 B	
11-1	3Z5-06401-0	ECU 50 ECU 50	1	-	Label 3Z503AA # 011601XC~
	3Z4-06401-0	ECU 40 ECU 40	-	1	Label 3Z403AA # 011601XC~
	3T5-06401-0	ECU 50 ECU 50	(1)	-	Label 3T502AF ~# 006249
	3T4-06401-0	ECU 40 ECU 40	-	(1)	Label 3T402AC ~# 006249
11-2	910103-6630	ボルト Bolt	3	3	
11-3	346-67115-0	ワッシャ、6.5-21-1 Washer, 6.5-21-1	6	6	
11-4	346-67113-0	ラバーマウント、8.5-14-2.5 Rubber Mount, 8.5-14-2.5	3	3	
11-5	3B7-06920-0	ラバーマウント、8.5-14-2.5 Rubber Mount, 8.5-14-2.5	3	3	
11-6	3T5-67114-0	スペーサ、6.2-9-16.6 Spacer, 6.2-9-16.6	3	3	
11-7	3Z5-06469-0	イグニッションコイル、# 1 Ignition Coil, # 1	1	1	# 011601XC~
11-8	3Z5-06470-0	イグニッションコイル、# 2 & # 3 Ignition Coil, # 2 & # 3	2	2	# 011601XC~
11-9	369-84398-0	リードワイヤバンド、158 Lead Wire Band, 158	3	3	
11-10	910103-7635	ボルト Bolt	6	6	
11-11	3T4-06972-0	クランプ、6.5-87P Clamp, 6.5-87P	2	2	
11-12	3H6-06999-0	* プラグキャップ (レジスタンス) * Plug Cap (with Resistance)	3	3	
11-13	3T5-84398-0	リードワイヤバンド、104 Lead Wire Band, 104	1	1	
11-14	309-06972-0	クランプ、6.5-47.5P Clamp, 6.5-47.5P	1	1	
11-15	3Z5-76060-0	レクチファイヤ Rectifier	1	1	# 033649XD~
11-16	910103-5620	ボルト Bolt	2	2	or 910113-5620
11-17	3Z5-76110-0	コードアッソ A Cord Ass'y "A"	1	1	# 011601XC~
11-17A	3T5-76110-0	コードアッソ A Cord Ass'y "A"	(1)	(1)	~ # 006249XC
11-18	3Y9-76062-0	ヒューズホルダ (PTT タイプ) Fuse Holder (PTT type)	1	1	# 011601XC~
11-18A	3T9-76062-0	ヒューズホルダ (PTT タイプ) Fuse Holder (PTT type)	(1)	(1)	~ # 006249XC
11-18-1	3T5-76246-0	* ヒューズ、15A * Fuse, 15A	1	1	
11-18-2	3T5-76248-0	* ヒューズ、25A * Fuse, 25A	1	1	# 011601XC~
11-18-3	3T5-76249-0	* ヒューズ、30A * Fuse, 30A	1	1	
11-19	3Z5-76066-0	ヒューズホルダ B (EFOタイプ) Fuse Holder "B" (EFO type)	1	1	# 011601XC~
11-19A	3T5-76066-0	ヒューズホルダ B (EFOタイプ) Fuse Holder "B" (EFO type)	(1)	(1)	~ # 006249XC
11-20	3C8-72580-0	PTT ソレノイドスイッチ A PTT Solenoid Switch "A"	1	1	UP, for "PTT" Type
11-21	3C8-72581-0	PTT ソレノイドスイッチ B PTT Solenoid Switch "B"	1	1	DN, for "PTT" Type

エレクトリックパーツ ( ECU & ダイアグラム )  
 Fig.11 ELECTRIC PARTS ( ECU & DIAGRAM )



見出番号 Ref. No.	部品番号 Part No.	部 品 名 Description	個数 Q'ty		備 考 Remarks
			D 50 B	D 40 B	
11-22	3T5-72585-0	ソレノイドスイッチブラケット Solenoid Switch Bracket	1	1	
11-23	3H8-76040-0	スタータソレノイド Starter Solenoid	1	1	
11-24	910103-6625	ボルト Bolt	3	3	
11-25	3R0-66308-0	ワッシャ、6-16-1.5 Washer, 6-16-1.5	1	1	
11-26	3F3-06920-0	ラバーマウント、9-12-2 Rubber Mount, 9-12-2	6	6	
11-27	3T5-76079-0	スペーサ、6.2-9-10.7 Spacer, 6.2-9-10.7	3	3	
11-28	3T5-06437-0	タッピングスクリュー、6-16 Tapping Screw, 6-16	2	2	
11-29	3T4-06972-0	クランプ、6.5-87P Clamp, 6.5-87P	4	4	
11-30	3T5-76142-0	アースワイヤ Ground Cable	1	1	PTT タイプ for "PTT" Type
11-31	3A3-76145-0	ターミナルキャップ terminal Cap	4	4	
11-32	3Y9-72514-0	ウォーターテンブセンサ Water Temperature Sensor	1	1	# 011601XC~
	3T4-72514-0	ウォーターテンブセンサ Water Temperature Sensor	(1)	(1)	~ # 006249XC
11-32-1	3G9-66136-0	* Oリング、2.0-10 * O-Ring, 2.0-10	1	1	# 011601XC~
	3T5-72509-0	* Oリング、1.9-9.8 * O-Ring, 1.9-9.8	(1)	(1)	~ # 006249XC
11-33	3T9-76064-0	ヒューズホルダブラケット Fuse Holder Bracket	1	1	
11-34	353-76037-0	ケーブルターミナルプラグ Cable Terminal Plug	1	1	
11-35	3T5-06171-1	イグニッションコイル、# 1 Ignition Coil, # 1	(1)	(1)	~ # 006249XC
11-36	3T5-06173-1	イグニッションコイル、# 2 & # 3 Ignition Coil, # 2 & # 3	(2)	(2)	~ # 006249XC
11-37	910103-6625	ボルト Bolt	(6)	(6)	~ # 006249XC
11-38	309-06972-0	クランプ、6.5-47.5P Clamp, 6.5-47.5P	(2)	(2)	Ignition Coil, # 1 & # 3 ~ # 006249XC
11-39	3T4-06972-0	クランプ、6.5-87P Clamp, 6.5-87P	(1)	(1)	Ignition Coil, # 2 ~ # 006249XC
11-40	3B7-63608-0	スパイラルチューブプロテクタ Spiral Tube protector	(1)	(1)	Ignition Coil, # 1 ~ # 006249XC
11-41	3T5-06921-0	プラグキャップ (レジスタンス) Plug Cap (with Resistance)	(3)	(3)	~ # 006249XC
11-42	3Y9-76142-0	アースワイヤ Ground Cable	1	1	L=400

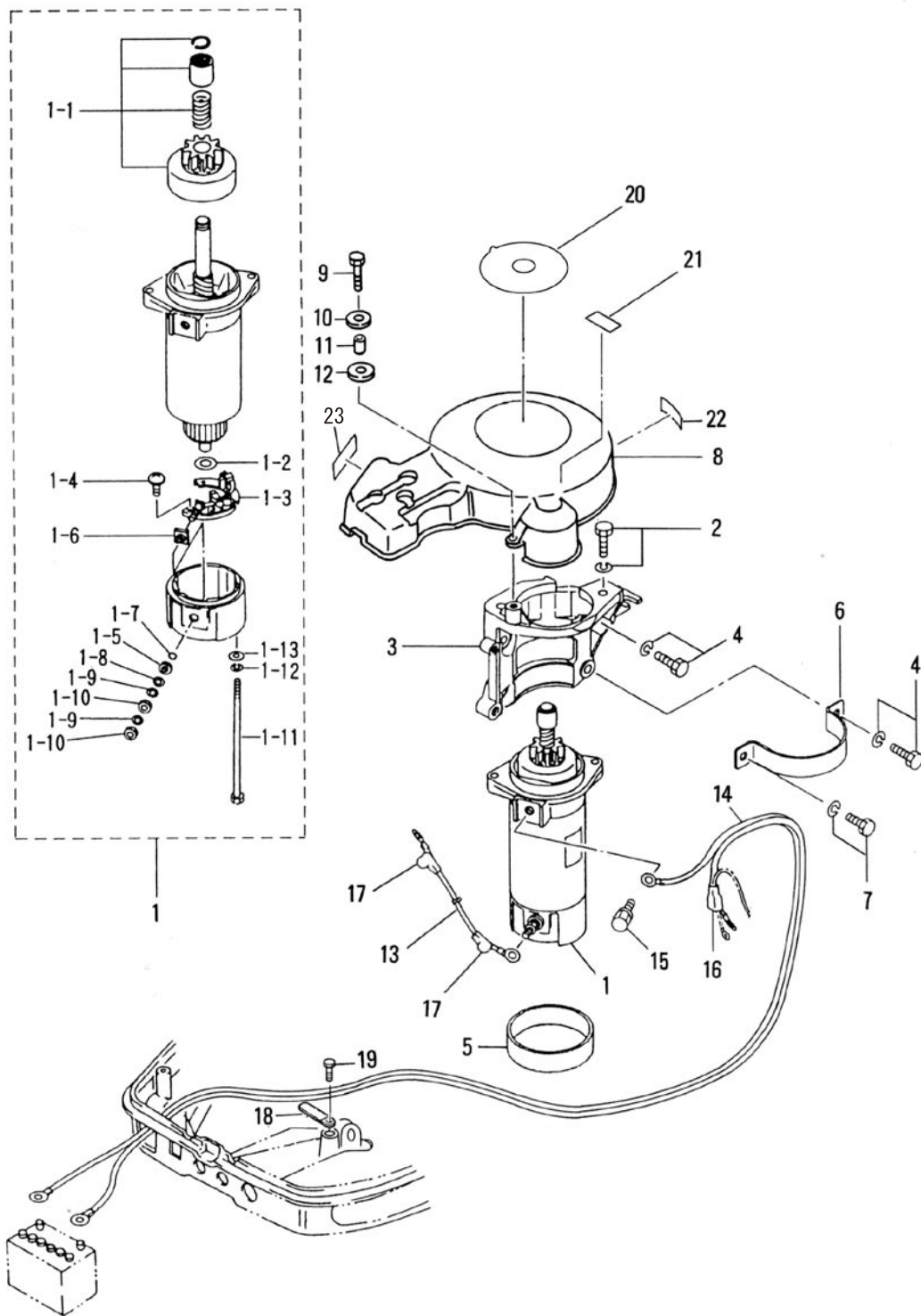
エレクトリックパーツ (スタータモータ)  
 Fig.12 ELECTRIC PARTS (STARTER MOTOR)





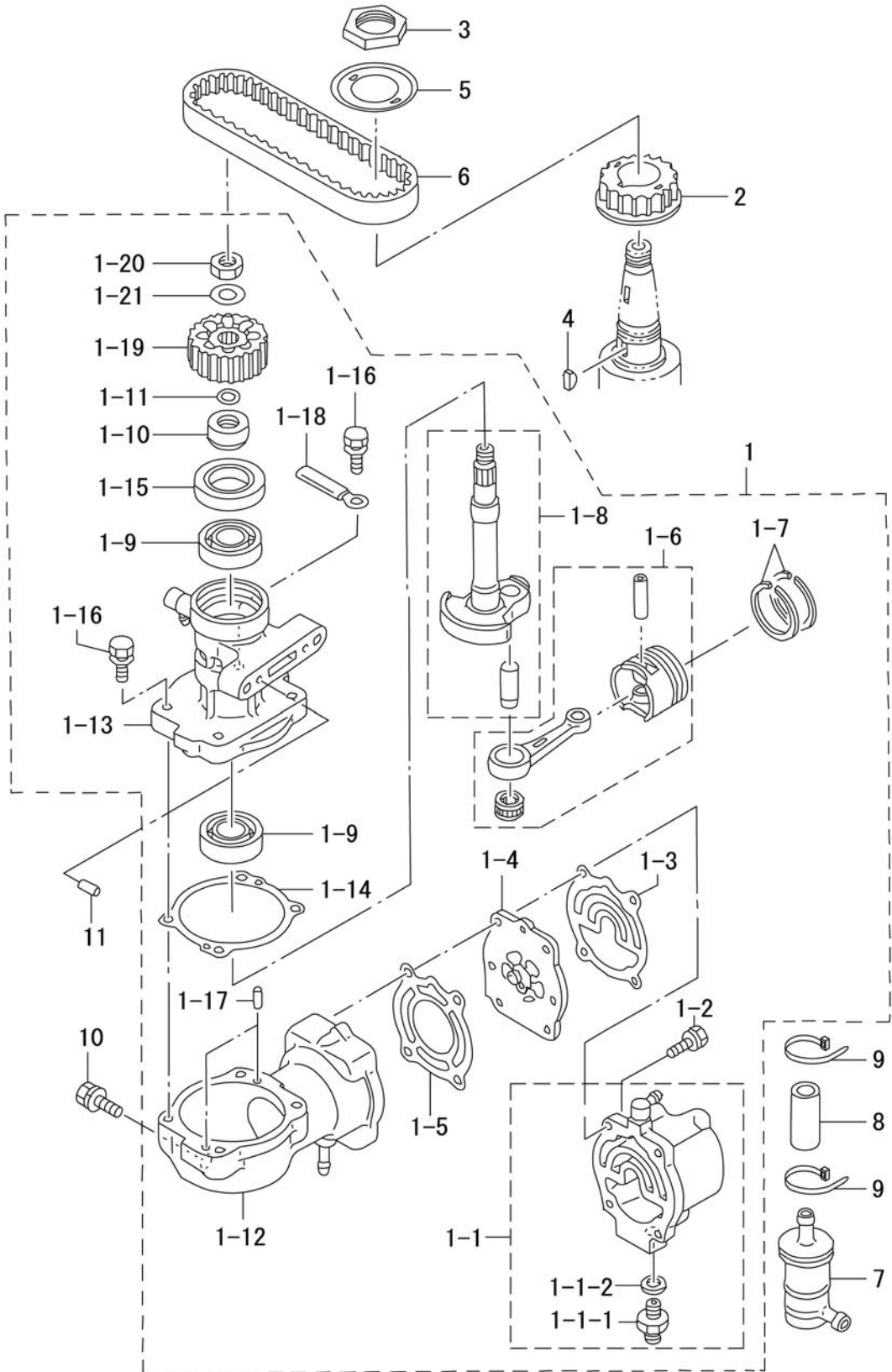
見出番号 Ref. No.	部品番号 Part No.	部 品 名 Description	個数 Q'ty		備 考 Remarks
			D 50 B	D 40 B	
12-1	3C8-76010-1	スタータモータ Starter Motor	1	1	
12-1-1	3C8-76015-0	* ピニオン * Pinion	1	1	
12-1-2	3C8-75015-0	* ワッシャ * Washer	1	1	
12-1-3	3C8-75014-0	* ブラシホルダ * Brush Holder	1	1	
12-1-4	921521-6408	* スクリュー * Screw	2	2	
12-1-5	3C8-75016-0	* フッシング 1 * Bushing 1	1	1	
12-1-6	3C8-75017-0	* フッシング 2 * Bushing 2	1	1	
12-1-7	3C8-75018-0	* Oリング * O-Ring	1	1	
12-1-8	940103-0600	* ワッシャ * Washer	1	1	
12-1-9	941303-0600	* スプリングワッシャ * Spring Washer	2	2	
12-1-10	930203-0600	* ナット * Nut	2	2	
12-1-11	3C8-75019-0	* ボルト * Bolt	2	2	
12-1-12	941321-0500	* スプリングワッシャ * Spring Washer	2	2	
12-1-13	940221-0500	* ワッシャ * Washer	2	2	
12-2	910103-6825	ボルト Bolt	2	2	
12-3	3T5B05101-0	スタータモータブラケット Starter Motor Bracket	1	1	
12-4	910103-6825	ボルト Bolt	4	4	
12-5	3C8-76007-0	スタータモータダンパ Starter Motor Damper	1	1	
12-6	3C8-76009-0	スタータモータバンド Starter Motor Band	1	1	
12-7	910103-6820	ボルト Bolt	1	1	
12-8	3T5-06301-0	リングギヤカバー Ring Gear Cover	1	1	
12-9	910113-0625	ボルト Bolt	3	3	
12-10	3R0-66308-0	ワッシャ、6-16-1.5 Washer, 6-16-1.5	3	3	
12-11	353-76079-0	カラー、6.2-9-9.3 Collar, 6.2-9-9.3	3	3	
12-12	3B7-06305-0	ラバーマウント、9-16-4.3 Rubber Mount, 9-16-4.3	3	3	
12-13	3R3-76141-0	スタータコード Starter Cable	1	1	L=270
12-14	3B7-76120-0	バッテリーコード Battery Cable	1	1	L=3000
12-15	910103-6612	ボルト Bolt	1	1	
12-16	3B7-76145-0	ターミナルキャップ Terminal Cap	1	1	
12-17	3A3-76145-0	ターミナルキャップ Terminal Cap	2	2	

エレクトリックパーツ (スタータモータ)  
 Fig.12 ELECTRIC PARTS (STARTER MOTOR)



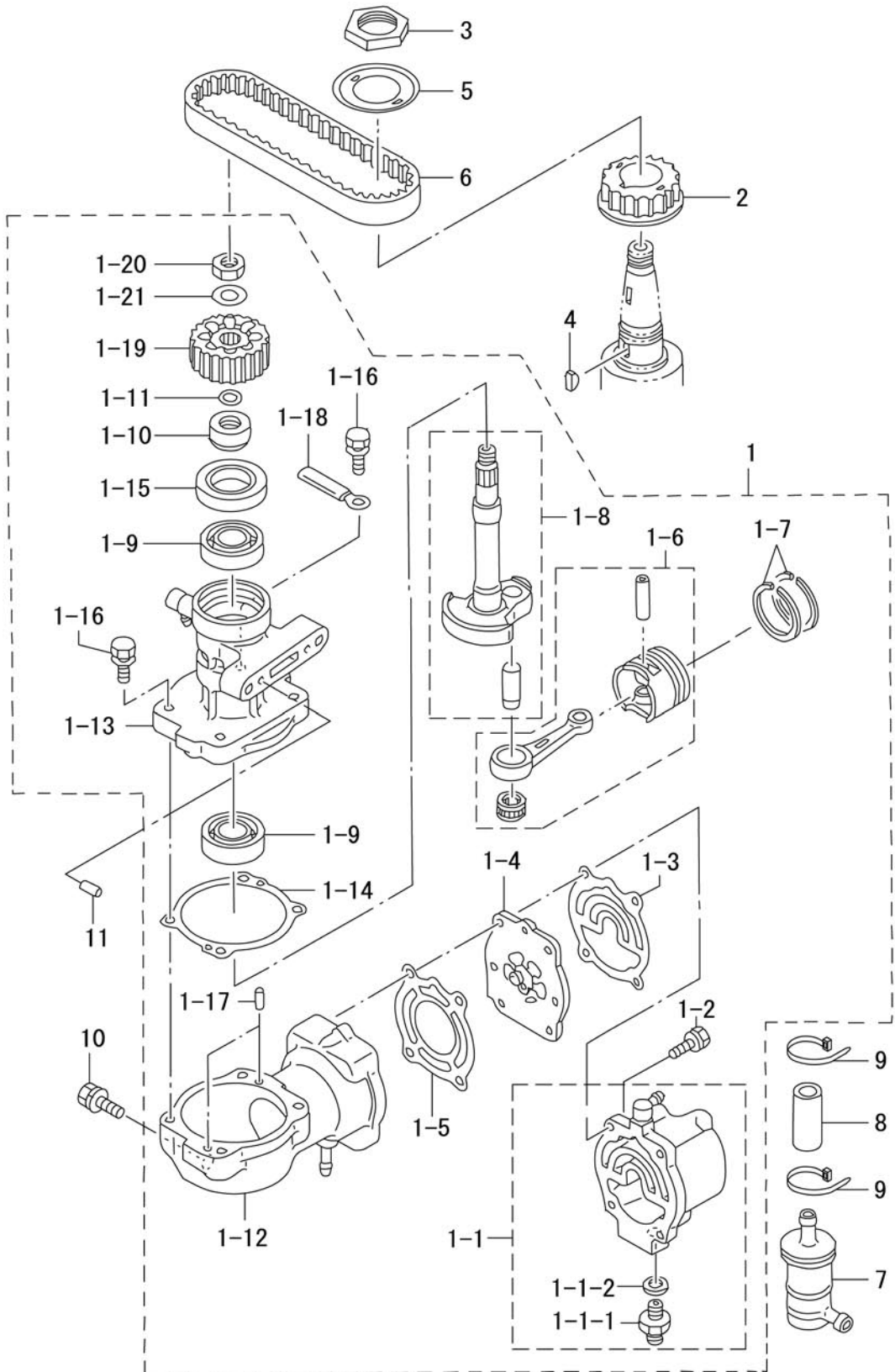


エアコンプレッサ  
Fig.13 AIR COMPRESSOR



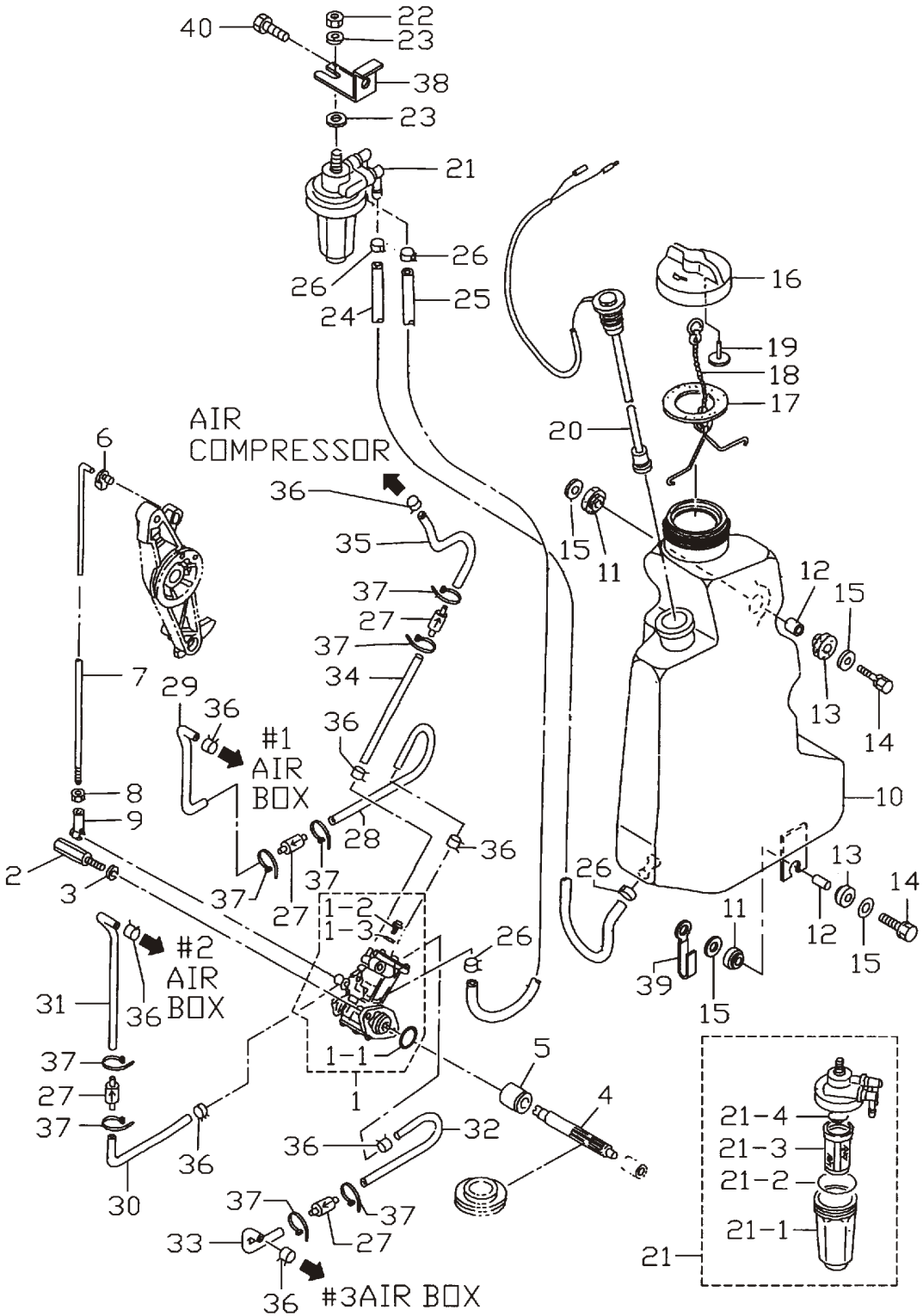
見出番号 Ref. No.	部品番号 Part No.	部 品 名 Description	個数 Q'ty		備 考 Remarks
			D 50 B	D 40 B	
13-1	3T5B10000-3	エアコンプレッサ Air Compressor	1	1	041783XD~
13-1-1	3Z5B10009-0	* コンプレッサヘッド(ニッフル付) ホースジョイントアダプタ	1	1	041783XD~
13-1-1-1	3T5-04308-0	** Hose Joint Adapter	1	1	
13-1-1-2	3T5-04309-0	** メタルワッシャ、10.2-17-2	1	1	
13-1-2	910124-7630	* ホルト Bolt	4	4	
13-1-3	3T5-10012-0	* コンプレッサヘッドガスケット Compressor Head Gasket	1	1	
13-1-4	3T5-10010-0	* リードバルブアッシー Reed Valve Ass'y	1	1	
13-1-5	3T5-10019-0	* バルブシートガスケット Valve Seat Gasket	1	1	
13-1-6	3T5-87330-1	* ピストン & コネクティングロッド Piston & Connecting Rod	1	1	
13-1-7	3T5-10025-0	* ピストンリング Piston Ring	2	2	
13-1-8	3T5-87331-0	* クランクシャフト Crank Shaft	1	1	
13-1-9	9601-0-6203	* ベアリング、6203 Bearing, 6203	2	2	
13-1-10	3T5-10042-0	* カラー、13.5-25-13 Collar, 13.5-25-13	1	1	
13-1-11	3T5-10046-0	* Oリング、1.9-13 O-Ring, 1.9-13	1	1	
13-1-12	3Z5B10048-0	* コンプレッサシリンダ Compressor Cylinder	1	1	
13-1-13	3T5B10051-0	* コンプレッサハウジング Compressor Housing	1	1	
13-1-14	3T5-10054-0	* コンプレッサハウジングガスケット Compressor Housing Gasket	1	1	
13-1-15	3T5-10041-0	* オイルシール、25-45-7 Oil Seal, 25-45-7	1	1	
13-1-16	910113-5625	* ホルト Bolt	4	4	
13-1-17	334-65012-0	* ダウエルピン、4-10 Dowel Pin, 4-10	2	2	
13-1-18	309-06972-0	* クランプ、6.5-47.5P Clamp, 6.5-47.5P	1	1	
13-1-19	3T5-10062-0	* ドライブプーリー Driven Pulley	1	1	
13-1-20	309-00132-0	* ドライブプーリーナット、10-P1.25 Driven Pulley Nut, 10-P1.25	1	1	
13-1-21	3B7-01116-0	* ワッシャ、10.5-20-3.2 Washer, 10.5-20-3.2	1	1	
13-2	3T5-10060-0	* ドライブプーリー Drive Pulley	1	1	
13-3	3T5-10068-0	* プーリーナット Pulley Nut	1	1	
13-4	3T5-10131-0	* ドライブプーリーキー Drive Pulley Key	1	1	
13-5	3T5-10063-0	* ベルトガイド Belt Guide	1	1	
13-6	3T5-10061-0	* ドライブベルト Drive Belt	1	1	
13-7	3T5-10130-0	* エアフィルタ Air Filter	1	1	

エアコンプレッサ  
Fig.13 AIR COMPRESSOR



見出番号 Ref. No.	部品番号 Part No.	部 品 名 Description	個数 Q'ty		備 考 Remarks
			D 50 B	D 40 B	
13-8	98AC-9-0055	エアホース Air Hose	1	1	
13-9	3T5-84398-0	リードワイヤバンド、104 Lead Wire Band, 104	2	2	
13-10	910103-7835	ボルト Bolt	3	3	
13-11	334-65012-0	ダウエルピン、4-10 Dowel Pin, 4-10	2	2	

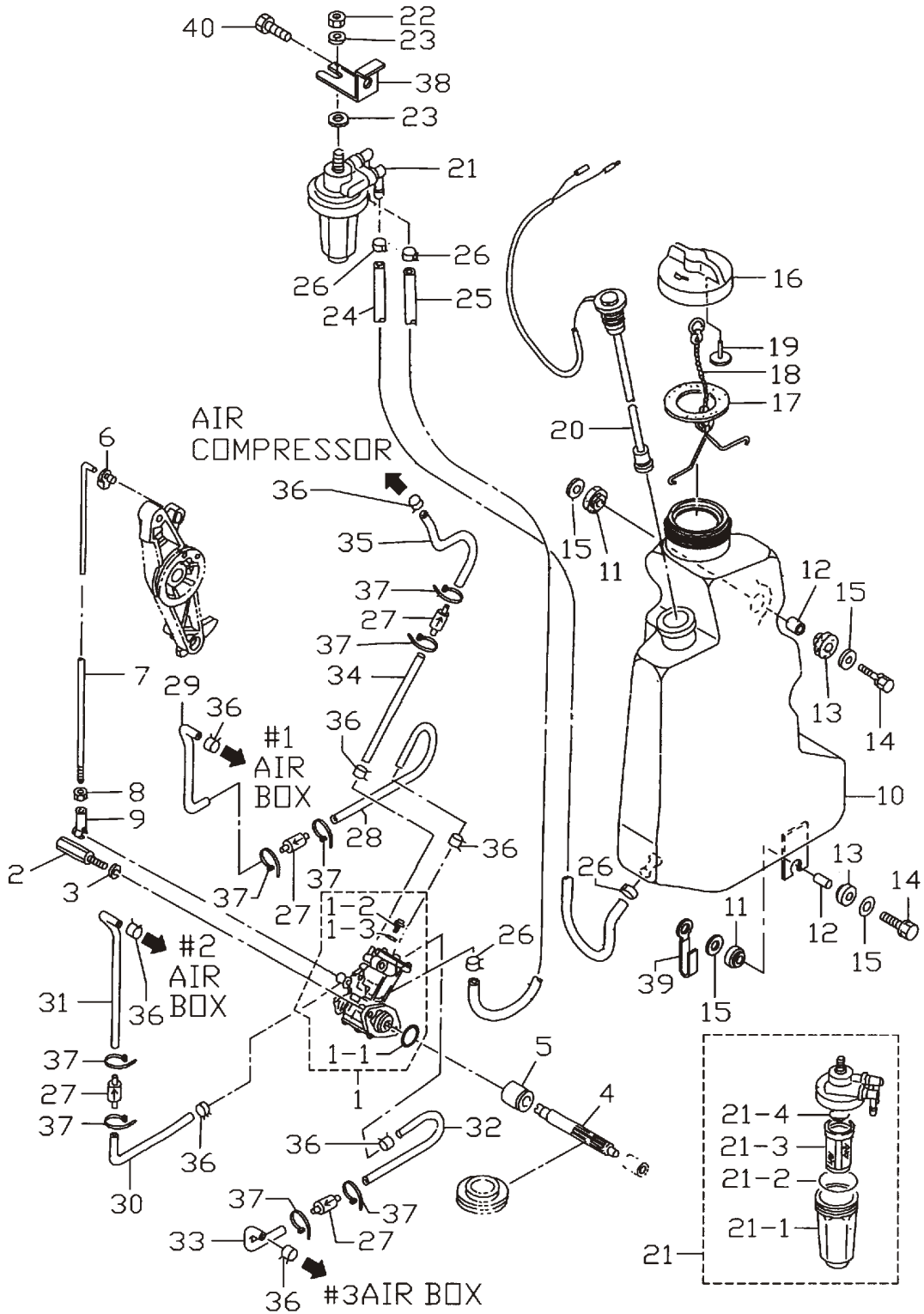
オイルポンプ  
OIL PUMP





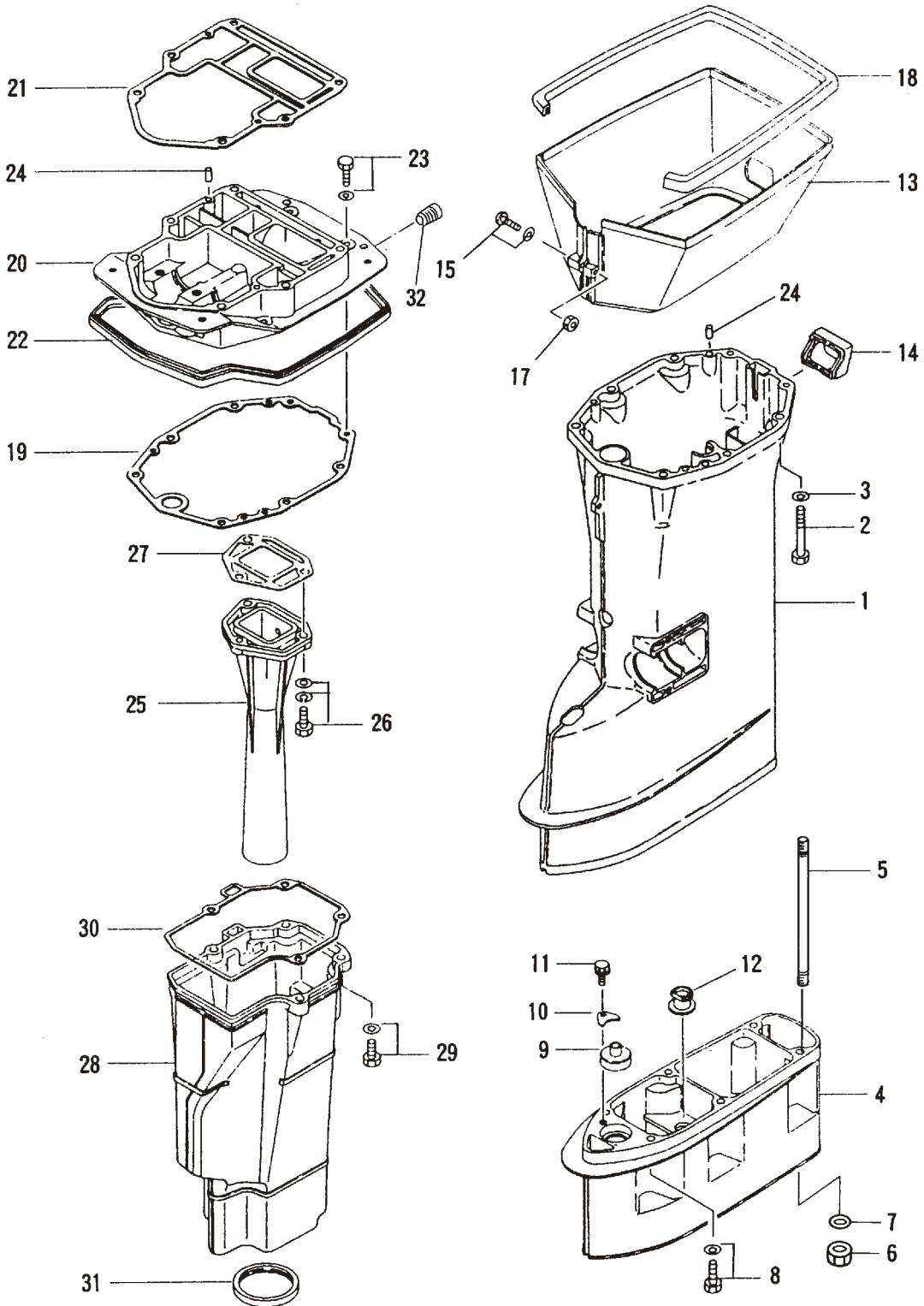
見出番号 Ref. No.	部品番号 Part No.	部 品 名 Description	個数 Q'ty		備 考 Remarks
			D 50 B	D 40 B	
14-1	3T5-09000-0	オイルポンプ Oil Pump	1	1	
14-1-1	3B7-09002-0	* O-Ring, 1.6-19.2	1	1	
14-1-2	3B7-09004-0	* エアベントホルト Air Vent Bolt	1	1	
14-1-3	3B7-09006-0	* ワッシャ Washer	1	1	
14-2	3C8-09050-0	オイルポンプホルト Oil Pump Bolt	2	2	
14-3	941303-0600	スプリングワッシャ Spring Washer	2	2	
14-4	3C8-09065-0	オイルポンプドライブギヤ Oil Pump Driven Gear	1	1	
14-5	3C8-09069-0	ブッシング、9-20-20.8 Bushing, 9-20-20.8	1	1	
14-6	3C8-63733-0	ロッドスナップ、5-3 Rod Snap, 5-3	1	1	
14-7	3C8-09053-1	オイルポンプリンクロッド Oil Pump Link Rod	1	1	5-190
14-8	930103-0500	ナット Nut	1	1	
14-9	3B7-05243-0	ボールジョイントコネクタ Ball Joint Connector	1	1	
14-10	3T5-71010-0	オイルタンク Oil Tank	1	1	
14-11	3B7-06920-0	ラバーマウント、8.5-14-2.5 Rubber Mount, 8.5-14-2.5	2	2	
14-12	346-67114-0	スペーサ、6.2-9-15.7 Spacer, 6.2-9-15.7	2	2	
14-13	346-67113-0	ラバーマウント、8.5-14-2.5 Rubber Mount, 8.5-14-2.5	2	2	
14-14	910103-6630	ボルト Bolt	2	2	
14-15	346-67115-0	ワッシャ、6.5-21-1.0 Washer, 6.5-21-1.0	4	4	
14-16	3C8-71015-0	オイルタンクキャップ Oil Tank Cap	1	1	
14-17	3C8-71016-0	ガスケット、36-52-2 Gasket, 36-52-2	1	1	
14-18	3C8-71017-0	タンクキャップフック Tank Cap Hook	1	1	
14-19	3C8-71018-0	タンクキャップチェックバルブ Tank Cap Check Valve	1	1	
14-20	3T5-71020-0	オイルレベルセンサ Oil Level Sensor	1	1	
14-21	3C7-71030-0	オイルフィルタ Oil Filter	1	1	
14-21-1	3B7-02237-0	* カップ Cup	1	1	
14-21-2	3B7-02235-0	* O-Ring "A"	1	1	
14-21-3	3C7-71033-0	* フィルタ Filter	1	1	
14-21-4	3B7-02236-0	* O-Ring "B"	1	1	
14-22	930113-0800	ナット Nut	1	1	
14-23	940113-0800	ワッシャ Washer	2	2	

オイルポンプ  
OIL PUMP



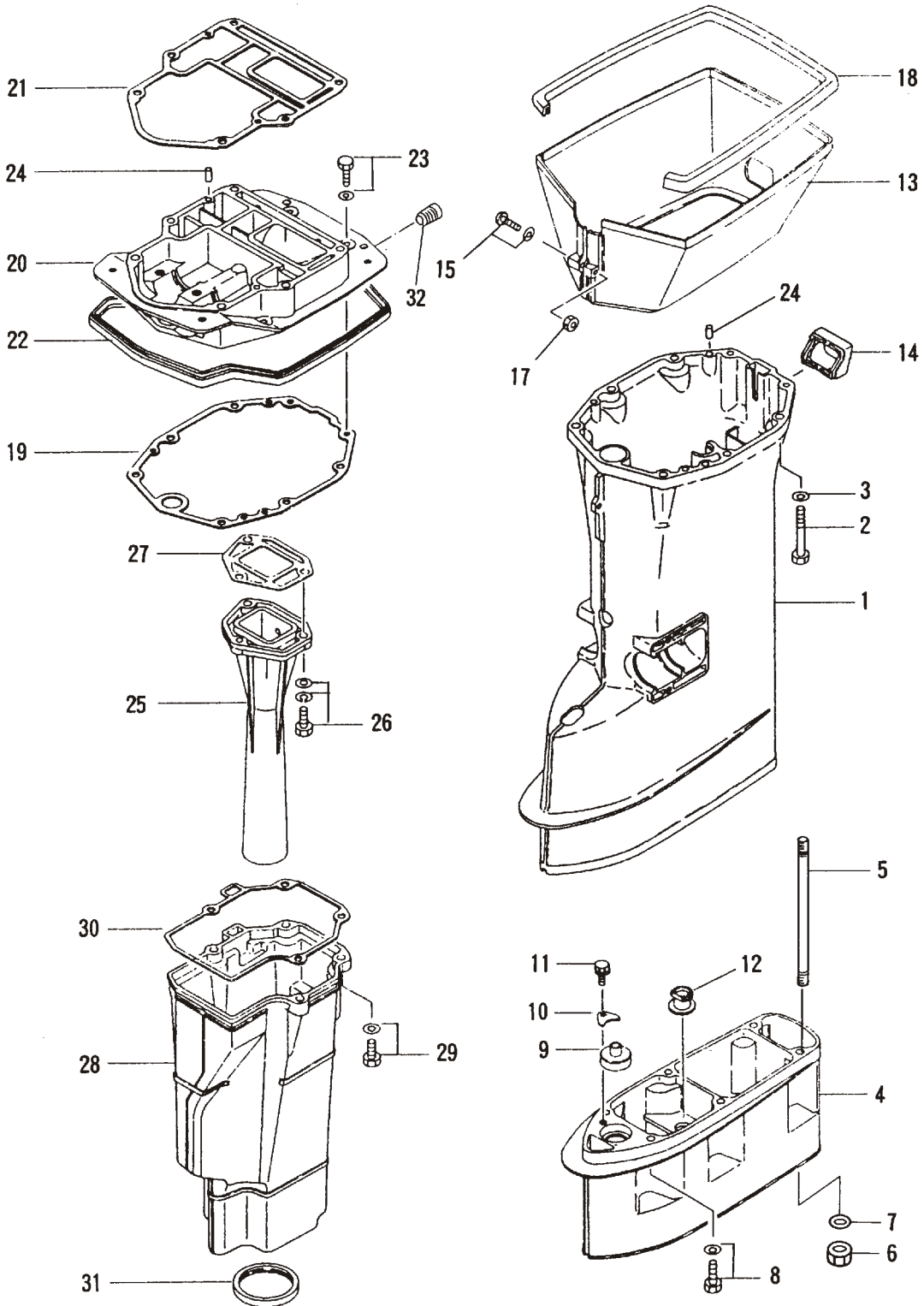
見出番号 Ref. No.	部品番号 Part No.	部 品 名 Description	個数 Q'ty		備 考 Remarks
			D 50 B	D 40 B	
14-24	99AA-6-0570	オイルパイプ A Oil Pipe "A"	1	1	
14-25	99AA-6-0175	オイルパイプ B Oil Pipe "B"	1	1	
14-26	121-35143-0	クリップ、φ9.5 Clip, φ9.5	4	4	
14-27	3B7-09075-1	チェックバルブ Check Valve	4	4	
14-28	99AA-2-0140	オイルパイプ C Oil Pipe "C"	1	1	
14-29	99AA-2-0200	オイルパイプ D Oil Pipe "D"	1	1	
14-30	99AA-2-0200	オイルパイプ E Oil Pipe "E"	1	1	
14-31	99AA-2-0140	オイルパイプ F Oil Pipe "F"	1	1	
14-32	99AA-2-0200	オイルパイプ G Oil Pipe "G"	1	1	
14-33	99AA-2-0100	オイルパイプ H Oil Pipe "H"	1	1	
14-34	99AA-2-0120	オイルパイプ I Oil Pipe "I"	1	1	
14-35	99AA-2-0160	オイルパイプ J Oil Pipe "J"	1	1	
14-36	3B7-09052-0	クリップ、φ6.9 Clip, φ6.9	8	8	
14-37	3T5-84398-0	リードワイヤバンド、104 Lead Wire Band, 104	8	8	
14-38	3T5-02239-0	フィルタプレート Filter Plate	1	1	
14-39	3T4-06972-0	クランプ、6.5-87P Clamp, 6.5-87P	1	1	
14-40	910103-6614	ボルト Bolt	1	1	

ドライブシャフトハウジング  
 Fig.15 DRIVE SHAFT HOUSING



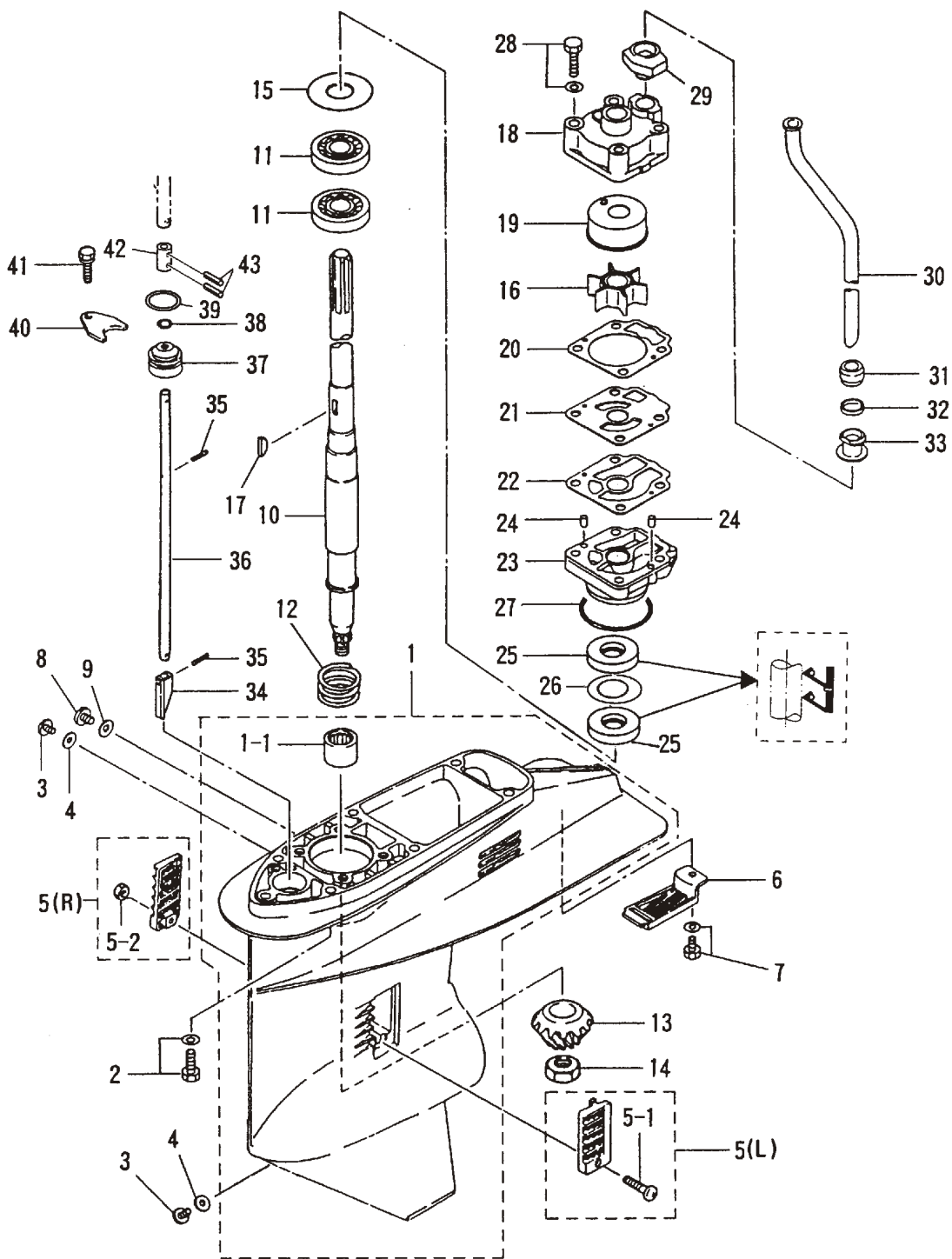
見出番号 Ref. No.	部品番号 Part No.	部 品 名 Description	個数 Q'ty		備 考 Remarks
			D 50 B	D 40 B	
15-1	3C8Q61191-1	ドライブシャフトハウジング S Drive Shaft Housing "S"	1	1	for Transom "S"
	3C8Q61192-0	ドライブシャフトハウジング L Drive Shaft Housing "L"	1	1	for Transom "L" & "UL"
15-2	916113-0880	ボルト Bolt	6	6	
15-3	940113-0800	ワッシャ Washer	6	6	
15-4	3C8Q61120-0	エクステンションハウジング LL Extension Housing "LL"	1	1	for Transom "LL"
	3C8Q61110-0	エクステンションハウジング UL Extension Housing "UL"	1	1	for Transom "UL"
15-5	346-61111-1	スタッドボルト、8-104 Stud Bolt, 8-104	6	6	
15-6	930113-0800	ナット Nut	6	6	for Transom "LL"
15-7	940113-0800	ワッシャ Washer	6	6	
15-8	910113-5835	ボルト Bolt	6	6	
15-9	346-66037-0	カムロッドホルダ Cam Rod Holder	1	1	
15-10	353-66024-0	ストッパ Stopper	1	1	for Transom "UL"
15-11	910103-6612	ボルト Bolt	1	1	
15-12	346-65204-0	ウォーターパイプオーグジュアリーマウント Water Pipe Auxiliary Mount	1	1	ウォーターパイプロックラバー Water Pipe Locking Rubber
15-13	3C8Q61210-0	エプロン Apron	1	1	
15-14	3C8-61212-0	エプロンゴムメット Apron Grommet	1	1	
15-15	922513-5540	スクリュー Screw	1	1	
15-17	930403-0500	ナイロンナット、5-P0.8 Nylon Nut, 5-P0.8	1	1	
15-18	3C8-61213-0	エプロンシール Apron Seal	1	1	
15-19	3C8-61012-1	ドライブシャフトハウジングガasket Drive Shaft Housing Gasket	1	1	
15-20	3T5Q01301-0	エンジンベース Engine Basement	1	1	
15-21	3C8-01303-1	エンジンベースガasket Engine Basement Gasket	1	1	
15-22	3C8-67116-0	エンジンベースシール Engine Basement Seal	1	1	
15-23	910113-5625	ボルト Bolt	4	4	
15-24	345-01111-0	ダウエルピン、6-12 Dowel Pin, 6-12	4	4	
15-25	3E3-02311-0	エキゾーストパイプ Exhaust Pipe	1	1	
15-26	3C8-02319-0	ボルト、8-30 Bolt, 8-30	3	3	
15-27	3C8-02312-1	エキゾーストパイプガasket Exhaust Pipe Gasket	1	1	
15-28	3C8-61180-0	エキゾーストハウジング Exhaust Housing	1	1	
15-29	3C8-61184-0	ボルト、8-30 Bolt, 8-30	4	4	

ドライブシャフトハウジング  
 Fig.15 DRIVE SHAFT HOUSING



見出番号 Ref. No.	部品番号 Part No.	部 品 名 Description	個数 Q'ty		備 考 Remarks
			D 50 B	D 40 B	
15-30	3C8-61181-1	エキゾーストハウジングガスケット Exhaust Housing Gasket	1	1	
15-31	3C8-61182-0	エキゾーストハウジンググロメット Exhaust Housing Grommet	1	1	
15-32	3H6-07257-0	エキゾーストプラグ Exhaust Plug	1	1	

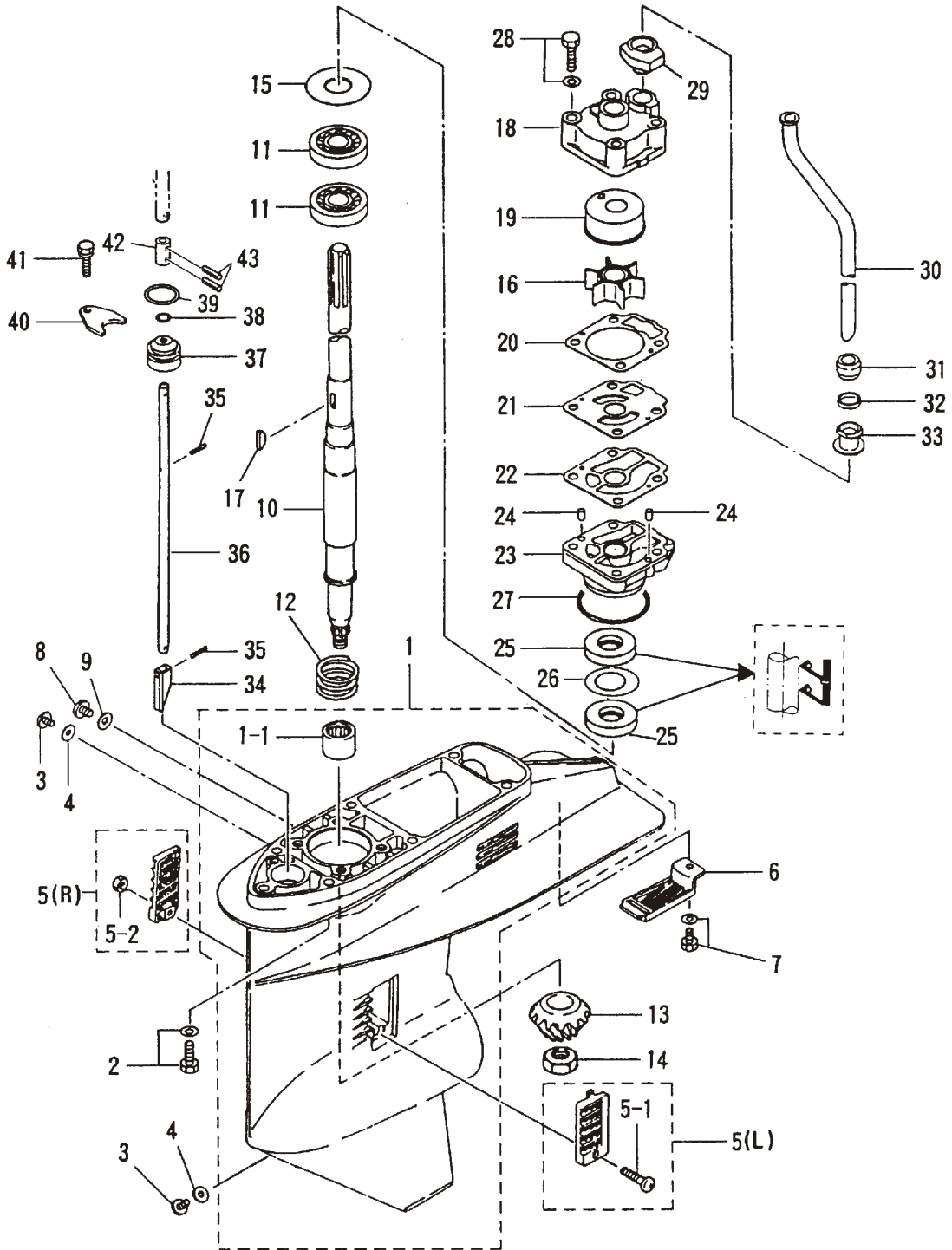
ギヤケース (ドライブシャフト)  
 Fig.16 GEAR CASE ( DRIVE SHAFT )





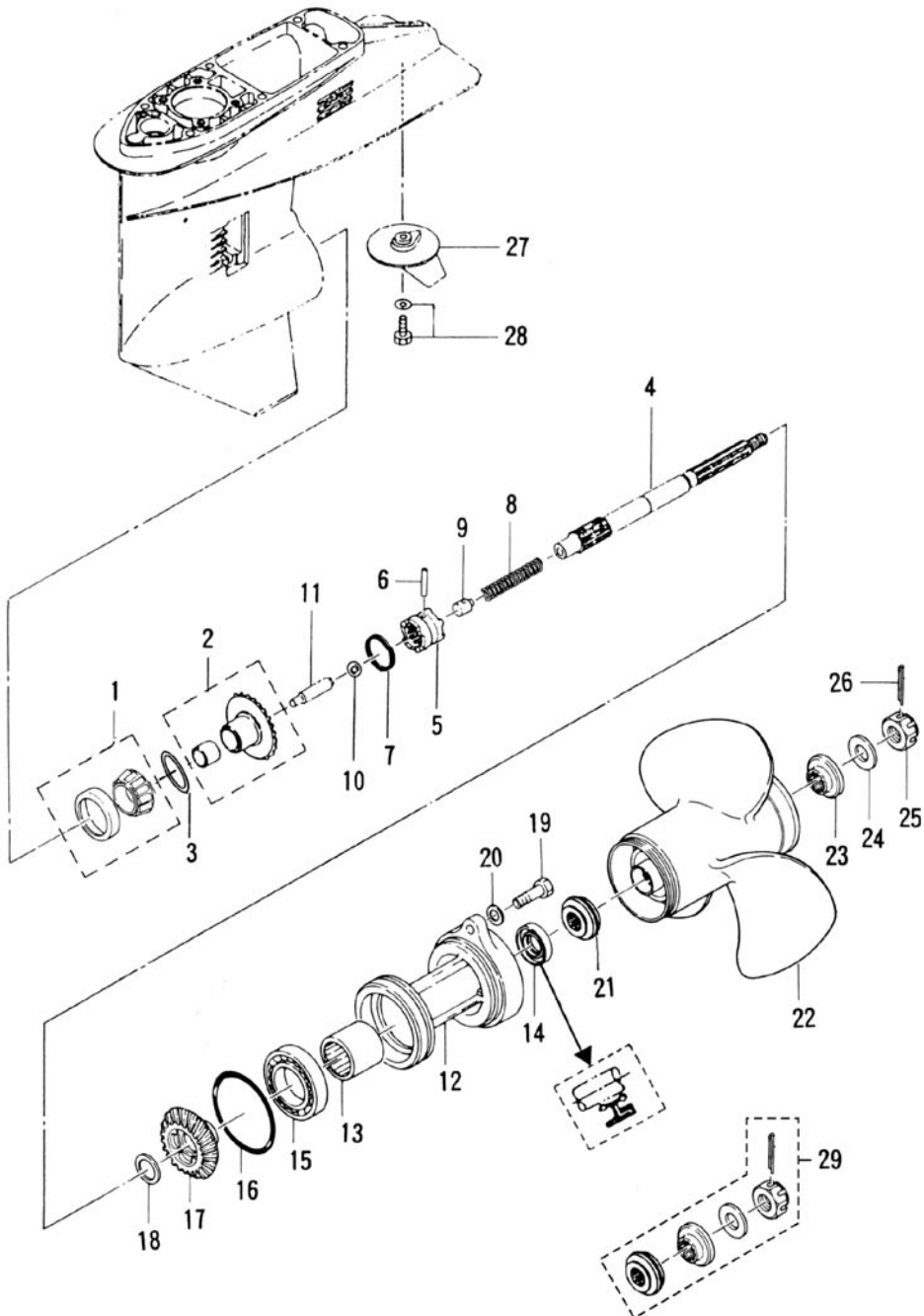
見出番号 Ref. No.	部品番号 Part No.	部 品 名 Description	個数 Q'ty		備 考 Remarks
			D 50 B	D 40 B	
16-1	3C8Q60000-0	ギヤケース Gear Case	1	1	for Transom "S", "L" & "LL"
	3C8Q60090-0	ギヤケース (サブウォータパイプ付) Gear Case (with Sub Water Pie)	1	1	for Transom "UL"
16-1-1	345-60211-0	* ニードルベアリング、22-30-30 * Needle Bearing, 22-30-30	1	1	
16-2	910113-5835	ボルト Bolt	6	6	
16-3	332-60005-2	オイルプラグ Oil Plug	2	2	
16-4	332-60006-0	ガスケット、8.1-15-1 Gasket, 8.1-15-1	2	2	
16-5	3C8-60235-1	ウォータストレーナセット Water Strainer Set	1 set	1 set	
16-5-1	921503-0438	* スクリュー * Screw	1	1	
16-5-2	930403-0400	* ナイロンナット、4-P0.7 * Nylon Nut, 4-P0.7	1	1	
16-6	3C8-60204-0	サブウォータストレーナ Sub Water Strainer	1	1	
16-7	910113-5616	ボルト Bolt	1	1	
16-8	3B7-60015-1	ウォータプラグ Water Plug	1	1	
16-9	3B7-60016-1	ガスケット、10.1-15-1 Gasket, 10.1-15-1	1	1	
16-10	3C8-64301-0	ドライブシャフト S Drive Shaft "S"	1	1	for Transom "S"
	3C8-64302-0	ドライブシャフト L Drive Shaft "L"	1	1	for Transom "L"
	3C8-64304-0	ドライブシャフト LL Drive Shaft "LL"	1	1	for Transom "LL"
	3C8-64303-0	ドライブシャフト UL Drive Shaft "UL"	1	1	for Transom "UL"
16-11	3C8-60213-0	ベアリング、6304 Bearing, 6304	2	2	
16-12	3C8-64327-0	ドライブシャフトスプリング Drive Shaft Spring	1	1	
16-13	3C8-64020-2	ベベルギヤ B Bevel Gear "B"	1	1	#038130XC~
16-14	3C8-64027-0	ベベルギヤ B ナット Bevel Gear "B" Nut	1	1	
16-15	345-64081-0	シム、41-51.5-0.1 Shim, 41-51.5-0.1	AR	AR	
	345-64082-0	シム、41-51.5-0.15 Shim, 41-51.5-0.15	AR	AR	
	345-64083-0	シム、41-51.5-0.3 Shim, 41-51.5-0.3	AR	AR	
	345-64084-0	シム、41-51.5-0.5 Shim, 41-51.5-0.5	AR	AR	
16-16	3C8-65021-2	ウォータポンプインペラ Water Pump Impeller	1	1	
16-17	332-65022-0	ウォータポンプインペラキー Water Pump Impeller Key	1	1	
16-18	3T5-65016-0	ポンプケース (アッパー) Pump Case (Upper)	1	1	
16-19	3T5-65011-0	ポンプケースライナ Pump Case Liner	1	1	
16-20	3T5-65018-1	ポンプケースガスケット Pump Case Gasket	1	1	

ギヤケース (ドライブシャフト)  
 Fig.16 GEAR CASE ( DRIVE SHAFT )



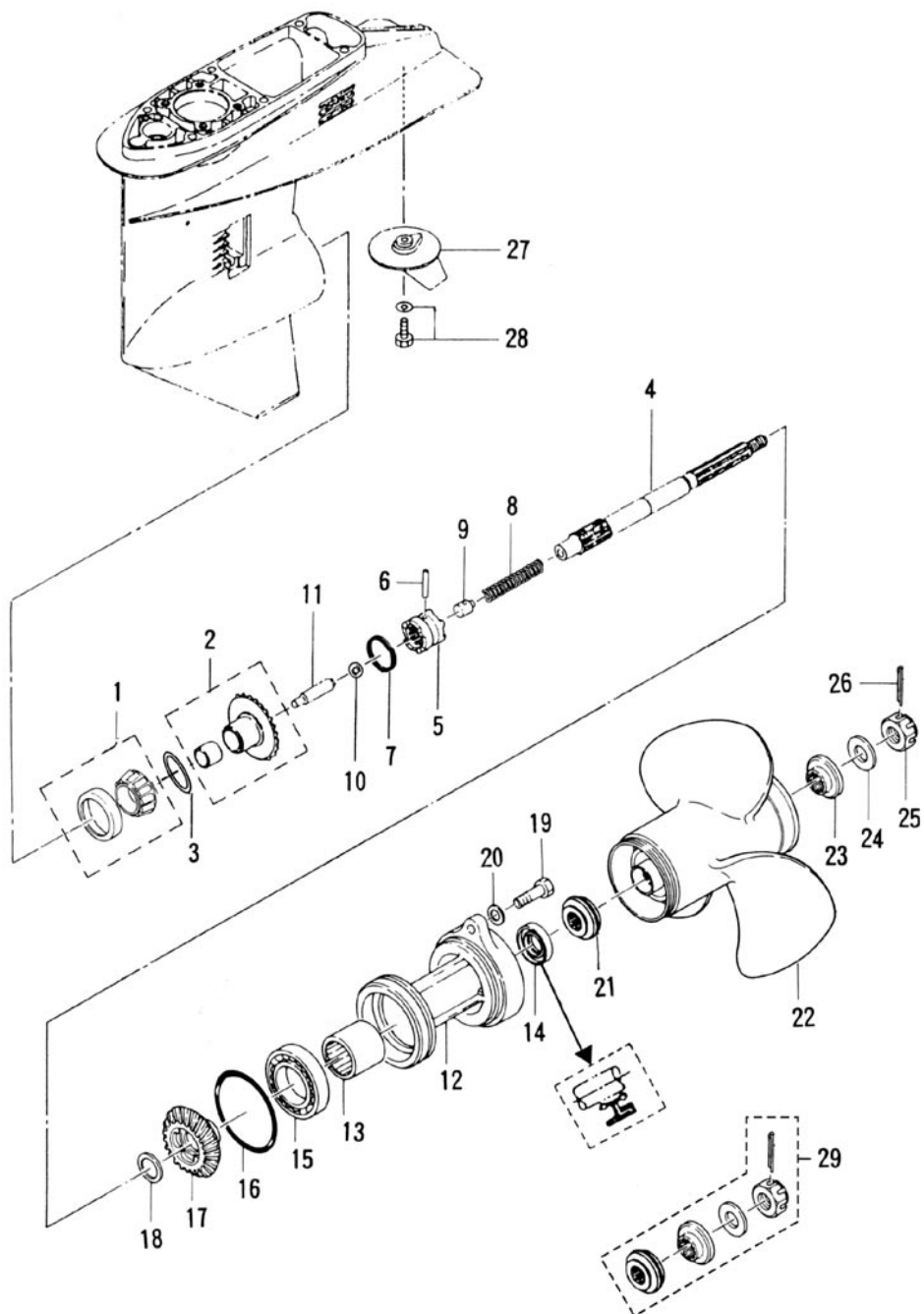
見出番号 Ref. No.	部品番号 Part No.	部 品 名 Description	個数 Q'ty		備 考 Remarks
			D 50 B	D 40 B	
16-21	3C8-65025-0	ウォーターポンプガイドプレート Water Pump Guide Plate	1	1	
16-22	3C8-65029-1	ガイドプレートガスケット Guide Plate Gasket	1	1	
16-23	3C8-65017-1	ポンプケース (ロワ) Pump Case (Lower)	1	1	
16-24	334-65012-0	ダウエルピン、4-10 Dowel Pin, 4-10	2	2	
16-25	3C8-60223-0	オイルシール、17-33-6 Oil Seal, 17-33-6	2	2	
16-26	3C8-64084-0	シム、32.9-26-0.5 Shim, 32.9-26-0.5	1	1	
16-27	345-65015-0	Oリング、3.2-47 O-Ring, 3.2-47	1	1	
16-28	910113-5855	ボルト Bolt	4	4	
16-29	3C8-65014-0	ウォーターパイプシール (ロワ) Water Pipe Seal (Lower)	1	1	
16-30	3C8-65100-0	ウォーターパイプ S Water Pipe "S"	1	1	for Transom "S"
	3C8-65110-0	ウォーターパイプ L Water Pipe "L"	1	1	for Transom "L"
	3C8-65130-0	ウォーターパイプ LL Water Pipe "LL"	1	1	for Transom "LL"
	3C8-65120-0	ウォーターパイプ UL Water Pipe "UL"	1	1	for Transom "UL"
16-31	345-65206-0	ウォーターパイプシール (アッパ) Water Pipe Seal (Upper)	1	1	
16-32	345-65205-0	カラー、18-20-4.5 Collar, 18-20-4.5	1	1	
16-33	346-65204-0	ウォーターパイプオークジュアリーマウント Water Pipe Auxiliary Mount	1	1	ウォーターパイプロックラバー Water Pipe Locking Rubber
16-34	3C8-66011-0	クラッチカム Clutch Cam	1	1	
16-35	951407-0312	スプリングピン、3-12 Spring Pin, 3-12	2	2	
16-36	3C8-66012-0	カムロッド S Cam Rod "S"	1	1	for Transom "S"
	3C8-66013-0	カムロッド L Cam Rod "L"	1	1	for Transom "L"
	3C8-66015-0	カムロッド LL Cam Rod "LL"	1	1	for Transom "LL"
	3C8-66014-0	カムロッド UL Cam Rod "UL"	1	1	for Transom "UL"
16-37	3C8-66031-1	カムロッドブッシング Cam Rod Bushing	1	1	
16-38	332-66021-0	Oリング、2.4-5.8 O-Ring, 2.4-5.8	1	1	
16-39	3C8-66032-0	Oリング、3.5-21.7 O-Ring, 3.5-21.7	1	1	
16-40	353-66024-0	ストッパ Stopper	1	1	
16-41	910103-6612	ボルト Bolt	1	1	
16-42	3C8-66241-0	シフトロッドジョイント Shift Rod Joint	1	1	
16-43	951403-0312	スプリングピン、3-12 Spring Pin, 3-12	2	2	

ギヤケース (プロペラシャフト)  
 GEAR CASE ( PROPELLER SHAFT )



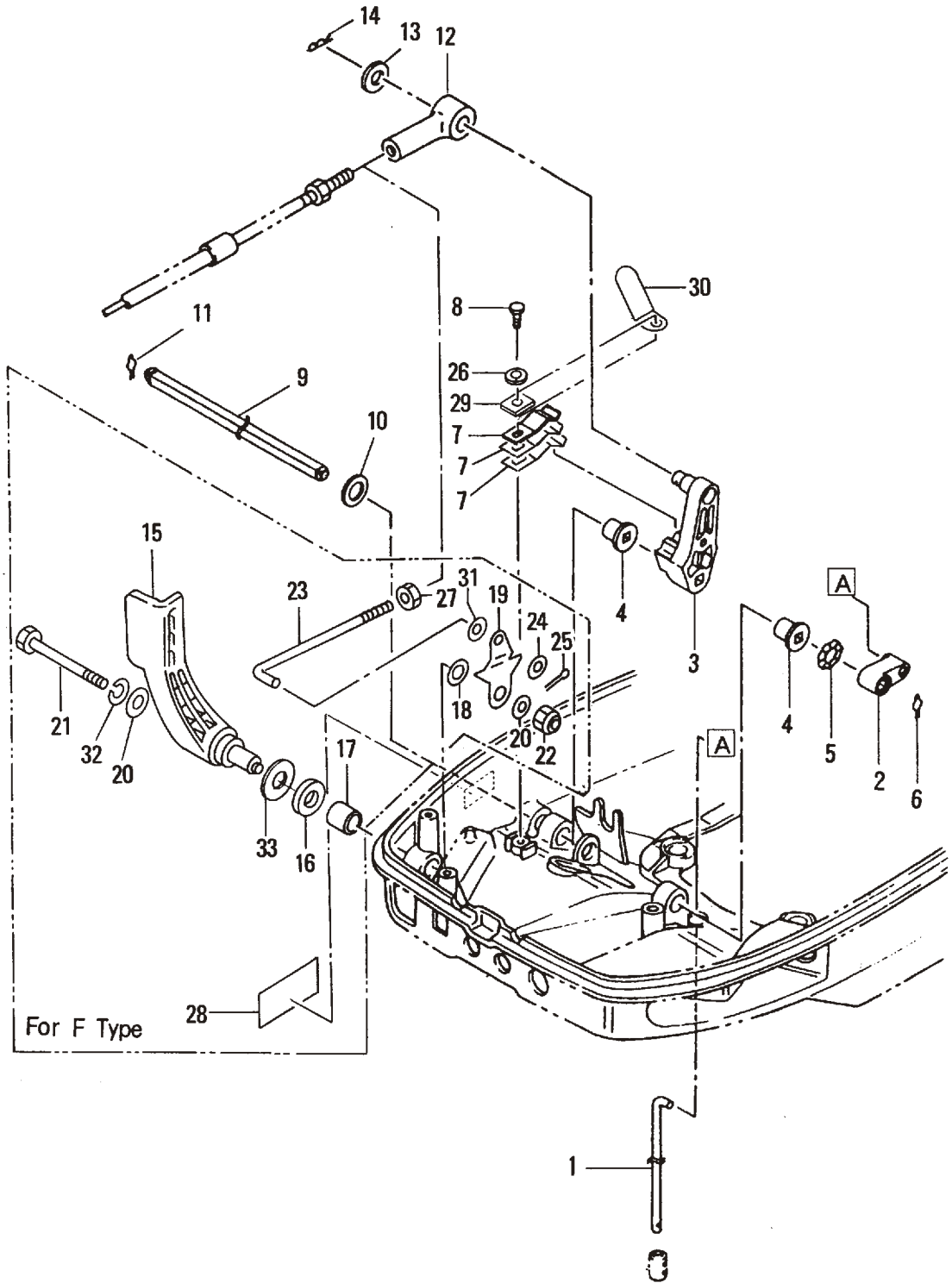
見出番号 Ref. No.	部品番号 Part No.	部 品 名 Description	個数 Q'ty		備 考 Remarks
			D 50 B	D 40 B	
17-1	345-60215-0	テーパローラベアリング、32007 Taper Roller Bearing, 32007	1	1	
17-2	3C8-64010-1	ヘベルギヤ A Bevel Gear "A"	1	1	
17-3	353-64036-0	シム、36-44-0.3 Shim, 36-44-0.3	AR	AR	
	353-64037-0	シム、36-44-0.15 Shim, 36-44-0.15	AR	AR	
	353-64038-0	シム、36-44-0.1 Shim, 36-44-0.1	AR	AR	
17-4	3C8-64211-0	プロペラシャフト Propeller Shaft	1	1	
17-5	3C8-64215-2	クラッチ Clutch	1	1	#038130XC~
17-6	3C8-64217-0	クラッチピン Clutch Pin	1	1	
17-7	3C8-64219-1	クラッチピンスナップ Clutch Pin Snap	1	1	
17-8	3C8-64221-0	クラッチスプリング Clutch Spring	1	1	
17-9	3C8-64222-0	クラッチスプリングリテーナ Clutch Spring Retainer	1	1	
17-10	965002-0803	スチールボール、3/8 Steel Ball, 3/8	1	1	
17-11	3C8-64223-1	クラッチプッシュロッド Clutch Push Rod	1	1	
17-12	3C8Q60101-0	プロペラシャフトハウジング Propeller Shaft Housing	1	1	
17-13	345-60211-0	ニードルベアリング、22-30-30 Needle Bearing, 22-30-30	1	1	
17-14	334-60223-0	オイルシール、22-36-10 Oil Seal, 22-36-10	1	1	
17-15	9601-0-6007	ベアリング、6007 Bearing, 6007	1	1	
17-16	345-60103-0	Oリング、3.53-69.44 O-Ring, 3.53-69.44	1	1	
17-17	3C8-64030-0	ヘベルギヤ C Bevel Gear "C"	1	1	
17-18	345-64032-0	ワッシャ、22.1-28-3 Washer, 22.1-28-3	1	1	
17-19	3C8-60108-0	ボルト、6-25 フレコート Bolt, 6-25 Pre-coated	2	2	
17-20	940113-0600	ワッシャ Washer	2	2	
17-21	3C8-64231-0	スラストホルダ Thrust Holder	1	1	
17-22	348W64108-0	プロペラ 7 (4 × 290 × 180) Propeller 7 (4 × 11.4 × 7.1)	1	1	
	3T5W64518-0	プロペラ CS 9 (3 × 307 × 229) Propeller CS 9 (3 × 12.1 × 9.0)	1	1	
	3T5W64523-0	プロペラ CS 11 (3 × 295 × 279) Propeller CS 11 (3 × 11.6 × 11.0)	1	1	
	3T5W64525-0	プロペラ CS 12 (3 × 290 × 305) Propeller CS 12 (3 × 11.4 × 12.0)	1	1	40B STD.
	3T5W64527-0	プロペラ CS 13 (3 × 282 × 330) Propeller CS 13 (3 × 11.1 × 13.0)	1	1	50B STD.
	3T5W64529-0	プロペラ CS 14 (3 × 282 × 356) Propeller CS 14 (3 × 11.1 × 14.0)	1	1	
	3T5W64532-0	プロペラ CS 15 (3 × 279 × 381) Propeller CS 15 (3 × 11.0 × 15.0)	1	1	

ギヤケース (プロペラシャフト)  
GEAR CASE ( PROPELLER SHAFT )



見出番号 Ref. No.	部品番号 Part No.	部 品 名 Description	個数 Q'ty		備 考 Remarks
			D 50 B	D 40 B	
17-23	348-64232-0	プロペラストップパ Propeller Stopper	1	1	
17-24	345-64124-0	ワッシャ、17-32-3 Washer, 17-32-3	1	1	
17-25	353-64121-0	プロペラナット Propeller Nut	1	1	
17-26	951503-0325	スプリットピン、3-25 Split Pin, 3-25	1	1	
17-27	3C8-60217-1	トリムタブ Trim Tab	1	1	
17-28	910103-5620	ボルト Bolt	1	1	
17-29	3T5-87326-0	プロペラハードウェアキット Propeller Hard Wear Kit	1 set	1 set	

シフト  
SHIFT





見出番号 Ref. No.	部品番号 Part No.	部 品 名 Description	個数 Q'ty		備 考 Remarks
			D 50 B	D 40 B	
18-1	3C8-66211-0	シフトロッド Shift Rod	1	1	
18-2	3C8-66225-0	シフトロッドレバー Shift Rod Lever	1	1	
18-3	3C8-66122-1	シフトアーム Shift Arm	1	1	
18-4	350-67101-0	シフトレバーシャフトブッシング Shift Lever Shaft Bushing	2	2	
18-5	941403-1200	ウェーブワッシャ、d=12 Wave Washer, d=12	1	1	
18-6	951703-0800	スナップリテーナ、d=8 Snap Retainer, d=8	1	1	
18-7	3C8-66112-0	シフトレバーストッパ Shift Lever Stopper	1	1	for "P" Type
	3C8-66112-0	シフトレバーストッパ Shift Lever Stopper	3	3	for "F" Type
18-8	910114-0614	ボルト Bolt	1	1	
18-9	3C8-66135-0	シフトシャフト Shift Shaft	1	1	
18-10	3AA-83719-0	ワッシャ、8.5-18-1.6 Washer, 8.5-18-1.6	1	1	
18-11	951703-0800	スナップリテーナ、d=8 Snap Retainer, d=8	3	3	
18-12	3B7-83715-1	ケーブルジョイント Cable Joint	1	1	for "P" Type
18-13	3AA-83719-0	ワッシャ、8.5-18-1.6 Washer, 8.5-18-1.6	1	1	
18-14	951603-0800	スナップピン、d=8 Snap Pin, d=8	1	1	
18-15	3T5-66110-0	シフトレバー Shift Lever	1	1	
18-16	3T5-67147-0	シールリング、13.8-22-5 Seal Ring, 13.8-22-5	1	1	
18-17	350-67105-0	ブッシング、14-16.5-17.7 Bushing, 14-16.5-17.7	1	1	
18-18	941403-1400	ウェーブワッシャ、d=14 Wave Washer, d=14	1	1	
18-19	3T5-66129-0	シフトレバー B Shift Lever "B"	1	1	
18-20	3R0-66308-0	ワッシャ、6.5916-1.5 Washer, 6.5-16-1.5	2	2	
18-21	910103-0670	ボルト Bolt	1	1	
18-22	930403-0600	ナイロンナット、6-P1.0 Nylon Nut, 6-P1.0	1	1	for "F" Type
18-23	3T5-66134-0	シフトレバーストッド Shift Lever Rod	1	1	
18-24	940103-0500	ワッシャ Washer	1	1	
18-25	951503-0212	スプリットピン、2-12 Split Pin, 2-12	1	1	
18-26	940103-0600	ワッシャ Washer	1	1	
18-27	3B2-83865-0	ナット ( No. 10-32VNF ) Nut ( No.10-32VNF )	1	1	
18-28	3T5-67578-0	シフトデカル Shift Decal	1	1	
18-29	3C8-66116-0	シフトレバーストッパプレート Shift Lever Stopper Plate	1	1	for "P" Type

シフト  
SHIFT

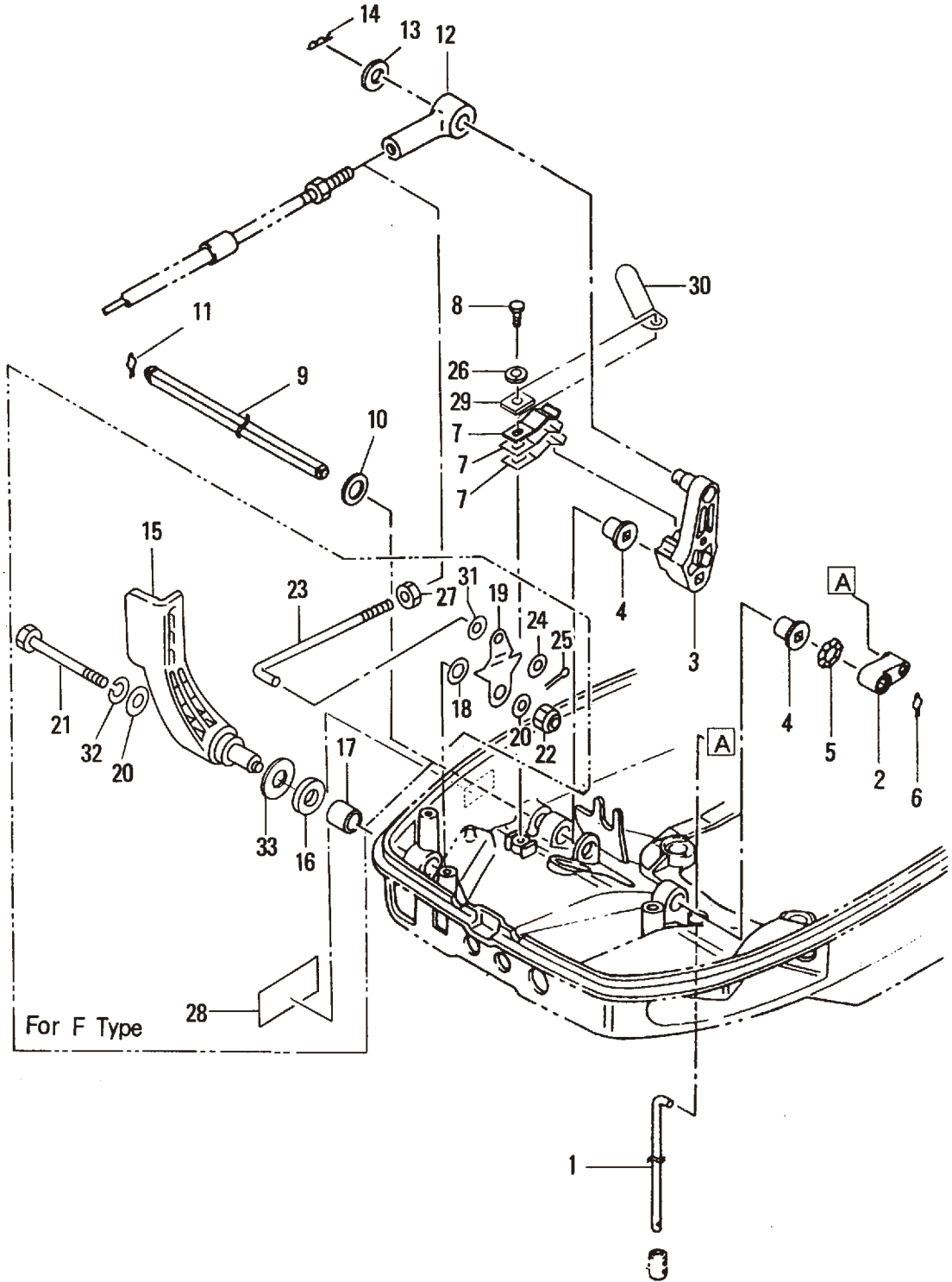
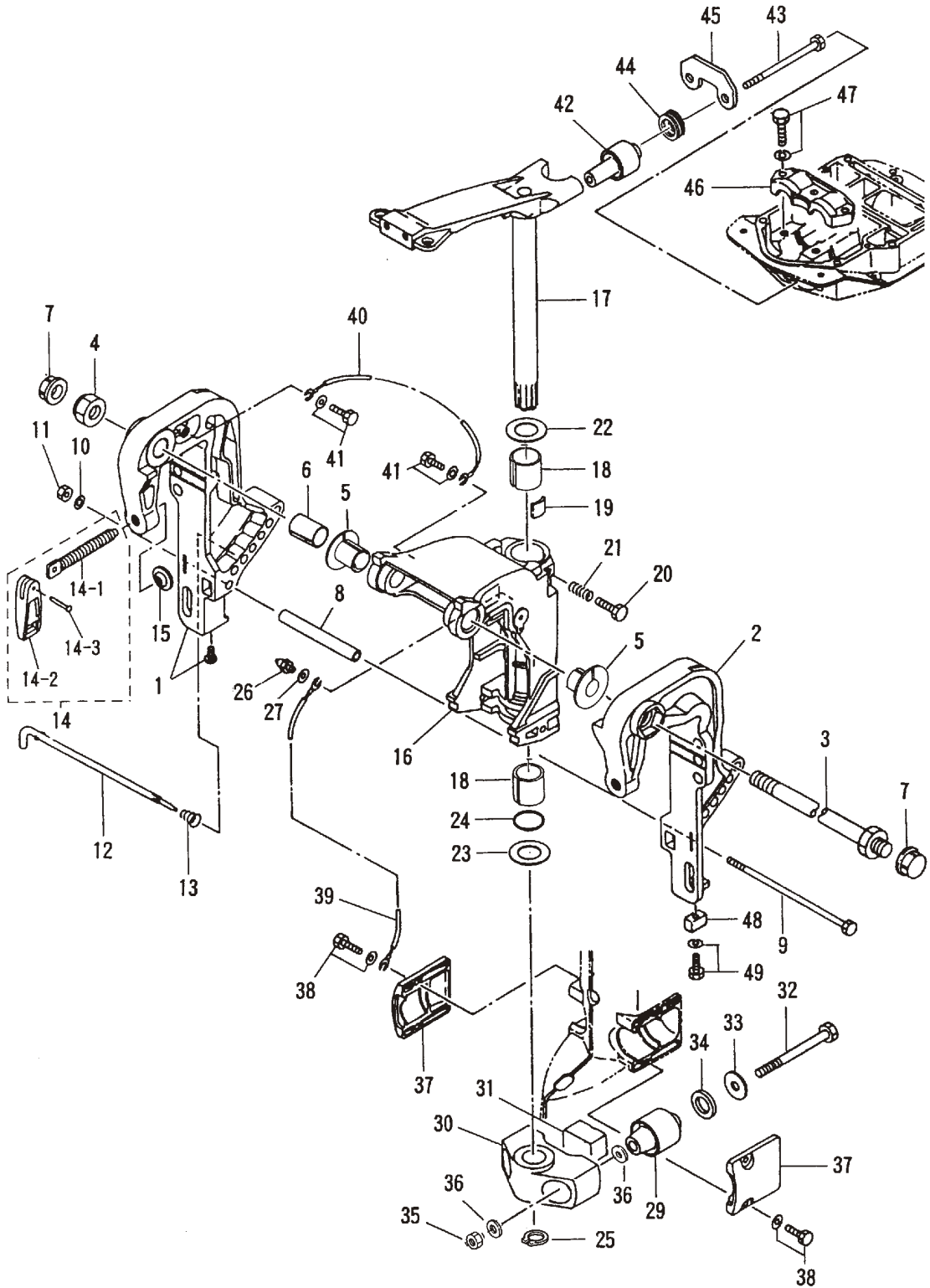


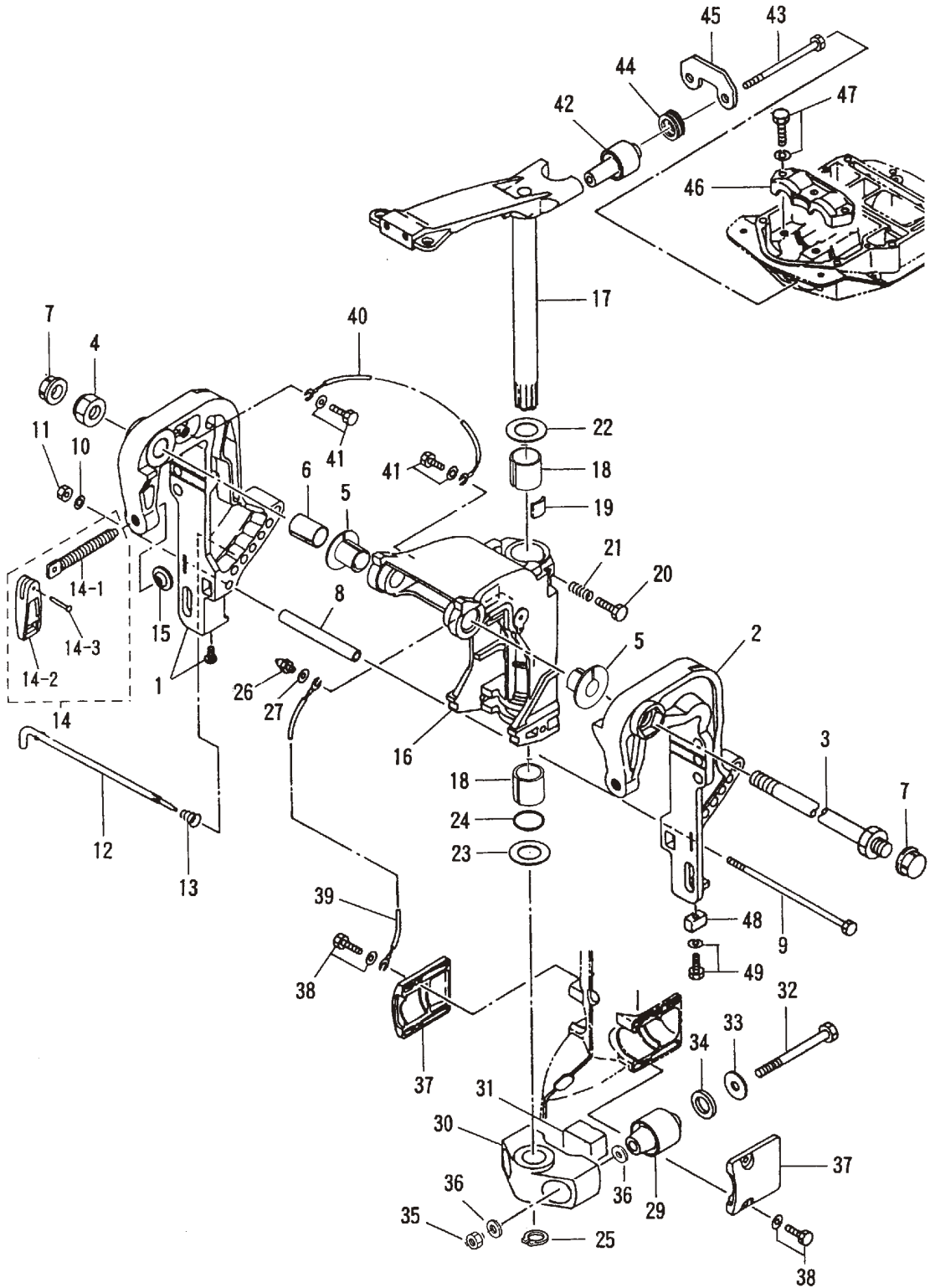


Fig.19  
 ブラケット (1) マニュアルチルト  
 BRACKET (1) MANUAL TILT



見出番号 Ref. No.	部品番号 Part No.	部 品 名 Description	個数 Q'ty		備 考 Remarks
			D 50 B	D 40 B	
19-1	3C8Q62112-0	クランプブラケット (ライト) Clamp Bracket (Right)	1	1	Stern Bracket (Right) Starboard
19-2	3C8Q62113-0	クランプブラケット (レフト) Clamp Bracket (Left)	1	1	Stern Bracket (Left) Port
19-3	3AC-62191-0	スイベルブラケットシャフト Swivel Bracket Shaft	1	1	Bracket Bolt or 346-62191-0
19-4	346-62124-1	ナイロンナット、7/8 Nylon Nut, 7/8	1	1	
19-5	349-62126-0	ブラケットシャフトブッシング Bracket Shaft Bushing	2	2	
19-6	3C8-62132-0	ブッシング、22-25-35.5 Bushing, 22-25-35.5	1	1	
19-7	346-62127-0	ブラケットシャフトキャップ Bracket Shaft Cap	2	2	for "F" Type
19-8	3C8-62117-1	ディスタンスピース Distance Piece	1	1	
19-9	3C8-62120-1	ボルト、8-170 Bolt, 8-170	1	1	
19-10	940113-0800	ワッシャ Washer	1	1	
19-11	930113-0800	ナット Nut	1	1	
19-12	3C8-62121-1	スラストロッド Thrust Rod	1	1	
19-13	345-62122-2	スラストロッドスプリング Thrust Rod Spring	1	1	
19-14	3C8Q62100-1	クランプスクリューアッシー Clamp Screw Ass'y	2	2	
19-14-1	3E3-62103-0	* クランプスクリュー * Clamp Screw	2	2	
19-14-2	332Q62102-1	* クランプスクリューハンドル * Clamp Screw Handle	2	2	
19-14-3	3C8-62104-1	* リベット、3-22 * Rivet, 3-22	2	2	
19-15	332-62101-0	クランプスクリューパッド Clamp Screw Pad	2	2	
19-16	3C8Q62310-2	スイベルブラケット Swivel Bracket	1	1	
19-17	3C8Q62010-2	ステアリングシャフト Steering Shaft	1	1	
19-18	345-62417-0	ブッシング、26-32-30 Bushing, 26-32-30	2	2	
19-19	345-62441-0	フリクションプレート Friction Plate	1	1	
19-20	910113-0830	ボルト Bolt	1	1	
19-21	346-62421-1	フリクションプレートスプリング Friction Plate Spring	1	1	
19-22	3A0-62423-2	スラストプレート (アッパー) Thrust Plate (Upper)	1	1	
19-23	346-62424-1	スラストプレート (ロー) Thrust Plate (Lower)	1	1	
19-24	345-62415-0	O リング、3.5-25.7 O-Ring, 3.5-25.7	1	1	
19-25	945103-2500	C リング、d=25 C-Ring, d=25	1	1	
19-26	344-67177-0	グリスニップル Grease Fitting	1	1	
19-27	940113-0600	ワッシャ Washer	1	1	

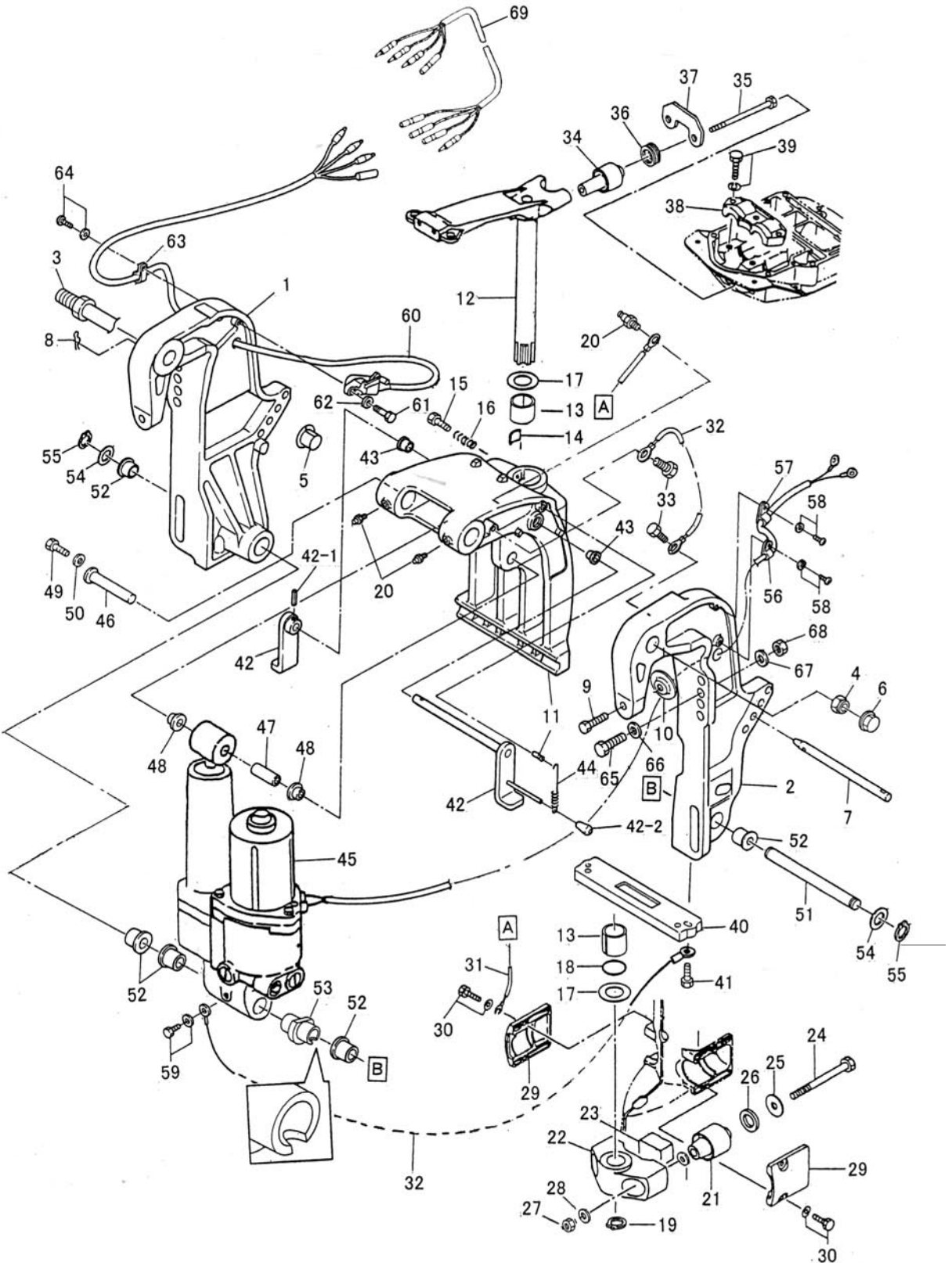
Fig.19 ブラケット (1) マニュアルチルト  
BRACKET (1) MANUAL TILT



見出番号 Ref. No.	部品番号 Part No.	部 品 名 Description	個数 Q'ty		備 考 Remarks
			D 50 B	D 40 B	
19-29	3C8-61302-0	ラバーマウント (ロワ) Rubber Mount (Lower)	2	2	
19-30	3C8Q61411-2	マウントブラケット Mount Bracket	1	1	
19-31	3C8-61336-0	ダンパ (ロワ) Damper (Lower)	1	1	
19-32	3C8-61321-1	ラバーマウントホルト (ロワ) Rubber Mount Bolt (Lower)	2	2	
19-33	353-61334-0	ワッシャ、13-34-3 Washer, 13-34-3	2	2	
19-34	3C7-61338-0	ラバーダンパ、21-36-5 Rubber Damper, 21-36-5	2	2	
19-35	930403-1200	ナイロンナット、12-P1.75 Nylon Nut, 12-P1.75	2	2	
19-36	940213-1200	ワッシャ Washer	4	4	
19-37	3C8Q61342-0	マウントホールディングプレート (ロワ) Mount Holding Plate (Lower)	2	2	ラバーマウントキャップ (ロワ) Rubber Mount Cap (Lower)
19-38	910113-5620	ホルト Bolt	4	4	
19-39	3C8-62396-1	アースワイヤ Ground Cable	1	1	L=210
19-40	398-62396-1	アースワイヤ Ground Cable	1	1	L=130
19-41	910103-5612	ホルト Bolt	2	2	
19-42	3E3-61301-1	ラバーマウント (アッパ) Rubber Mount (Upper)	2	2	
19-43	353-61307-0	ラバーマウントホルト (アッパ) Rubber Mount Bolt (Upper)	2	2	
19-44	3E3-61333-0	ダンパ (アッパ) Damper (Upper)	2	2	
19-45	3E3-61335-0	ロックプレート (アッパ) Lock Plate (Upper)	1	1	
19-46	3C8Q61341-0	マウントホールディングプレート (アッパ) Mount Holding Plate (Upper)	1	1	ラバーマウントキャップ (アッパ) Rubber Mount Cap (Upper)
19-47	910113-5835	ホルト Bolt	3	3	
19-48	3B7-60218-1	アノード Anode	1	1	
19-49	910103-5635	ホルト Bolt	1	1	

Fig.20 ブラケット (2) パワートリム & チルト (新)  
 BRACKET (2) POWER TRIM & TILT (New)

# 011601XC~

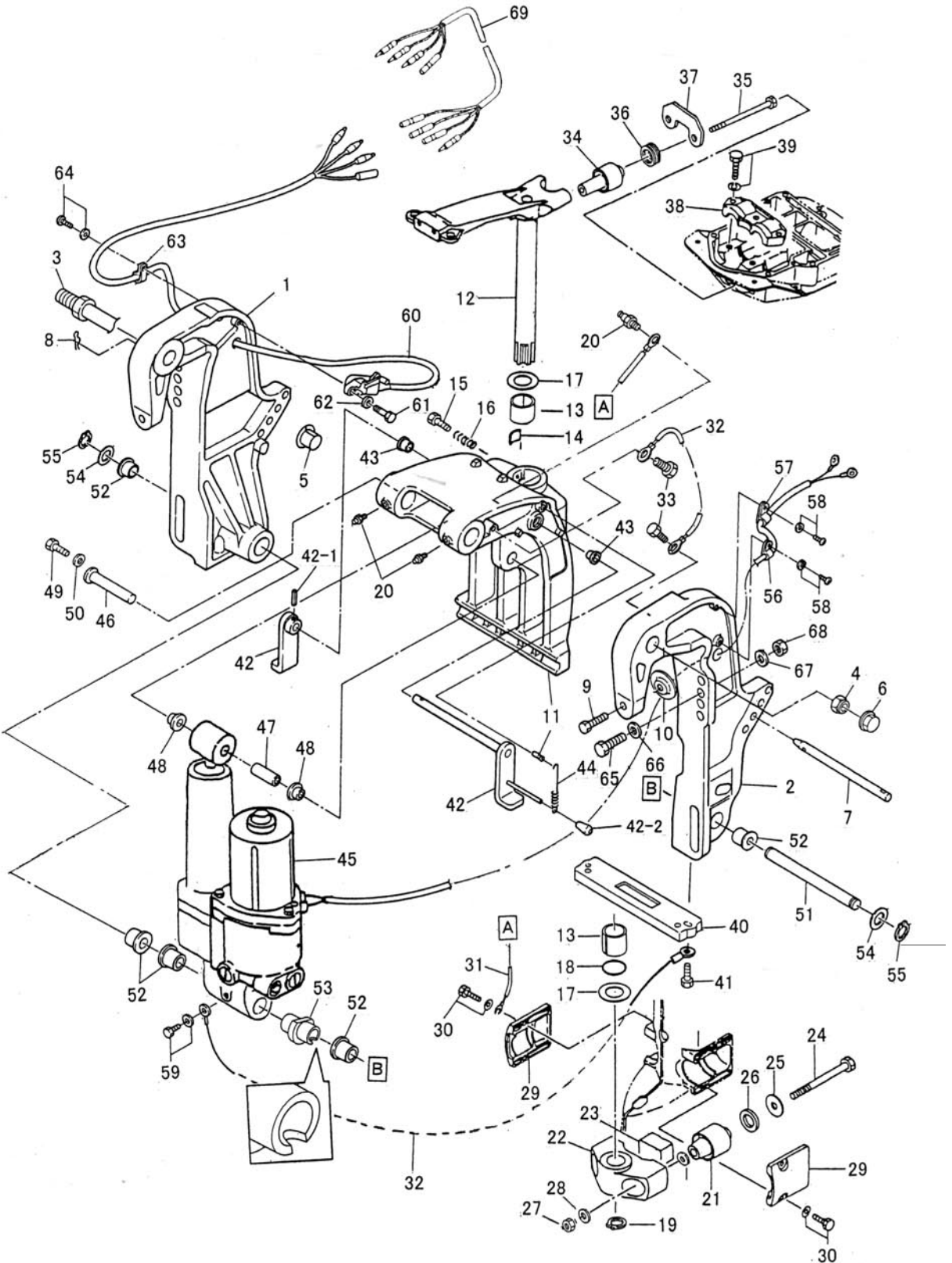




見出番号 Ref. No.	部品番号 Part No.	部 品 名 Description	個数 Q'ty		備 考 Remarks
			D 50 B	D 40 B	
20-1	3Z5Q77211-0	クランプブラケット (ライト) Clamp Bracket (Right)	1	1	Stern Bracket (Right) Starboard
20-2	3Z5Q77212-0	クランプブラケット (レフト) Clamp Bracket (Left)	1	1	Stern Bracket (Left) Port
20-3	3AD-62191-0	スィベルブラケットシャフト Swivel Bracket Shaft	1	1	Bracket Bolt or 3Z5-62191-0
20-4	346-62124-1	ナイロンナット、7/8 Nylon Nut, 7/8	1	1	
20-5	3C8-77213-0	ブラケットシャフトブッシング Bracket Shaft Bushing	2	2	
20-6	346-62127-0	ブラケットシャフトキャップ Bracket Shaft Cap	2	2	for "F" Type
20-7	3R0-77118-0	スラストロッド Thrust Rod	1	1	
20-8	951603-1000	スナップピン、d=10 Snap Pin, d=10	1	1	
20-9	3C8-77214-0	クランプスクリュー Clamp Screw	2	2	
20-10	332-62101-0	クランプスクリューパッド Clamp Screw Pad	2	2	
20-11	3Z5Q77215-0	スィベルブラケット (パワートリム & チルト) Swivel Bracket (Power Trim & Tilt)	1	1	
20-12	3Z5Q62010-0	ステアリングシャフト Steering Shaft	1	1	
20-13	353-62417-0	ブッシング、30-36-41 Bushing, 30-36-41	2	2	
20-14	345-62441-0	フリクションプレート Friction Plate	1	1	
20-15	910113-0830	ボルト Bolt	1	1	
20-16	346-62421-1	フリクションプレートスプリング Friction Plate Spring	1	1	
20-17	353-62423-1	スラストプレート Thrust Plate	2	2	
20-18	353-62415-0	O リング、3.5-29.7 O-Ring, 3.5-29.7	1	1	
20-19	945103-2800	C リング、d=28 C-Ring, d=28	1	1	
20-20	344-67177-0	グリスニップル Grease Fitting	3	3	
20-21	3C8-61302-0	ラバーマウント (ロワ) Rubber Mount (Lower)	2	2	
20-22	3Z5Q61411-0	マウントブラケット Mount Bracket	1	1	
20-23	3C8-61336-0	ダンパ (ロワ) Damper (Lower)	1	1	
20-24	3C8-61321-1	ラバーマウントボルト (ロワ) Rubber Mount Bolt (Lower)	2	2	
20-25	353-61334-0	ワッシャ、13-34-3 Washer, 13-34-3	2	2	
20-26	3C7-61338-0	ラバーダンパ、21-36-5 Rubber Damper, 21-36-5	2	2	
20-27	930403-1200	ナイロンナット、12-P1.75 Nylon Nut, 12-P1.75	2	2	
20-28	940213-1200	ワッシャ Washer	4	4	
20-29	3C8Q61342-0	マウントホルディングプレート (ロワ) Mount Holding Plate (Lower)	2	2	ラバーマウントキャップ (ロワ) Rubber Mount Cap (Lower)
20-30	910113-5620	ボルト Bolt	4	4	

Fig.20 ブラケット (2) パワー(trim) & チルト (新)  
 BRACKET (2) POWER TRIM & TILT (New)

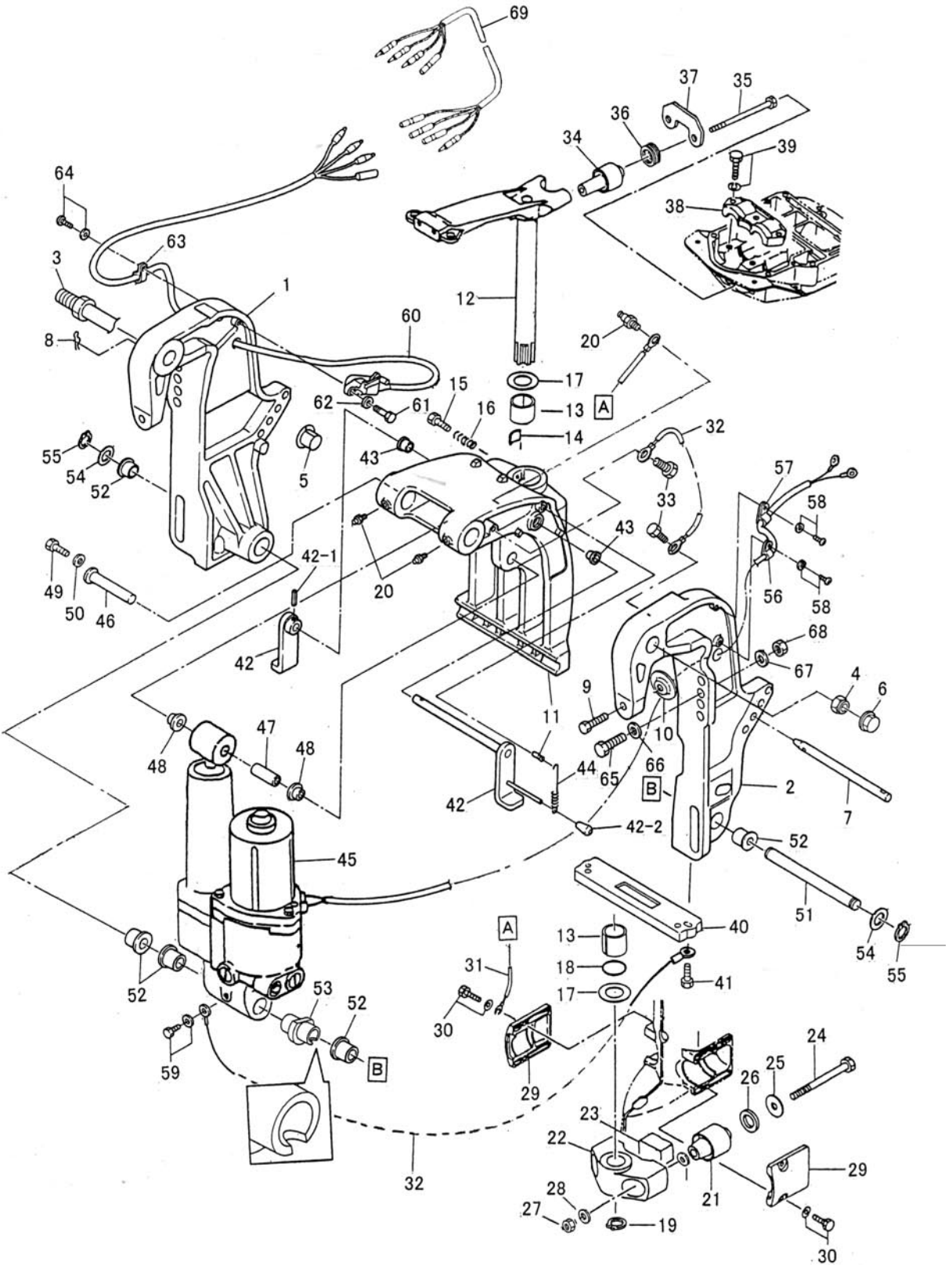
# 011601XC~



見出番号 Ref. No.	部品番号 Part No.	部 品 名 Description	個数 Q'ty		備 考 Remarks
			D 50 B	D 40 B	
20-31	3C8-62396-1	アースワイヤ Ground Cable	1	1	L=210
20-32	398-62396-1	アースワイヤ Ground Cable	2	2	L=130
20-33	910113-5612	ボルト Bolt	2	2	
20-34	3E3-61301-1	ラバーマウント (アッパ) Rubber Mount (Upper)	2	2	
20-35	353-61307-0	ラバーマウントボルト (アッパ) Rubber Mount Bolt (Upper)	2	2	
20-36	3E3-61333-0	ダマper (アッパ) Damper (Upper)	2	2	
20-37	3E3-61335-0	ロックプレート (アッパ) Lock Plate (Upper)	1	1	
20-38	3C8Q61341-0	マウントホルディングプレート (アッパ) Mount Holding Plate (Upper)	1	1	ラバーマウントキャップ (アッパ) Rubber Mount Cap (Upper)
20-39	910113-5835	ボルト Bolt	3	3	
20-40	3C7-60218-2	アノード Anode	1	1	
20-41	910103-6630	ボルト Bolt	2	2	
20-42	3Z5Q62470-1	チルトストッパ (PTT) Tilt Stopper (PTT)	1	1	
20-42-1	951403-3516	* スプリングピン、3.5-16 * Spring Pin, 3.5-16	1	1	
20-42-2	369-62433-1	* チルトストッパグリップ * Tilt Stopper Grip	1	1	
20-43	353-63207-0	カラー、10.2-12-12 Collar, 10.2-12-12	2	2	
20-44	3R0-62473-0	チルトストッパスプリング (PTT) Tilt Stopper Spring (PTT)	1	1	
20-45	3Z5Q77150-0	パワートリム & チルト Power Trim & Tilt	1	1	
20-46	3R0-77071-0	シリンダピン (アッパ) Cylinder Pin (Upper)	1	1	
20-47	3R0-77075-0	ブッシング、13-16-40 Bushing, 13-16-40	1	1	
20-48	3R0-77076-0	ブッシング、13-17-19.5 Bushing, 13-17-19.5	2	2	
20-49	910113-0612	ボルト Bolt	1	1	
20-50	345-05122-0	ワッシャ、6.5-23-1.5 Washer, 6.5-23-1.5	1	1	
20-51	3R0-77101-0	シリンダピン (ロワ) Cylinder Pin (Lower)	1	1	
20-52	3C8-77076-1	ブッシング、18-24-22 Bushing, 18-24-22	5	5	
20-53	3Z5-77103-0	ブッシング、18-24-60 Bushing, 18-24-60	1	1	
20-54	3R0-77112-0	ワッシャ、18.2-34-1 Washer, 18.2-34-1	2	2	
20-55	945103-1800	C リング、d=18 C-Ring, d=18	2	2	
20-56	336-06973-0	クランプ、6-9.5L Clamp, 6-9.5L	1	1	
20-57	345-06915-0	クランプ、6-14L Clamp, 6-14L	1	1	
20-58	921503-5612	スクリュー Screw	2	2	

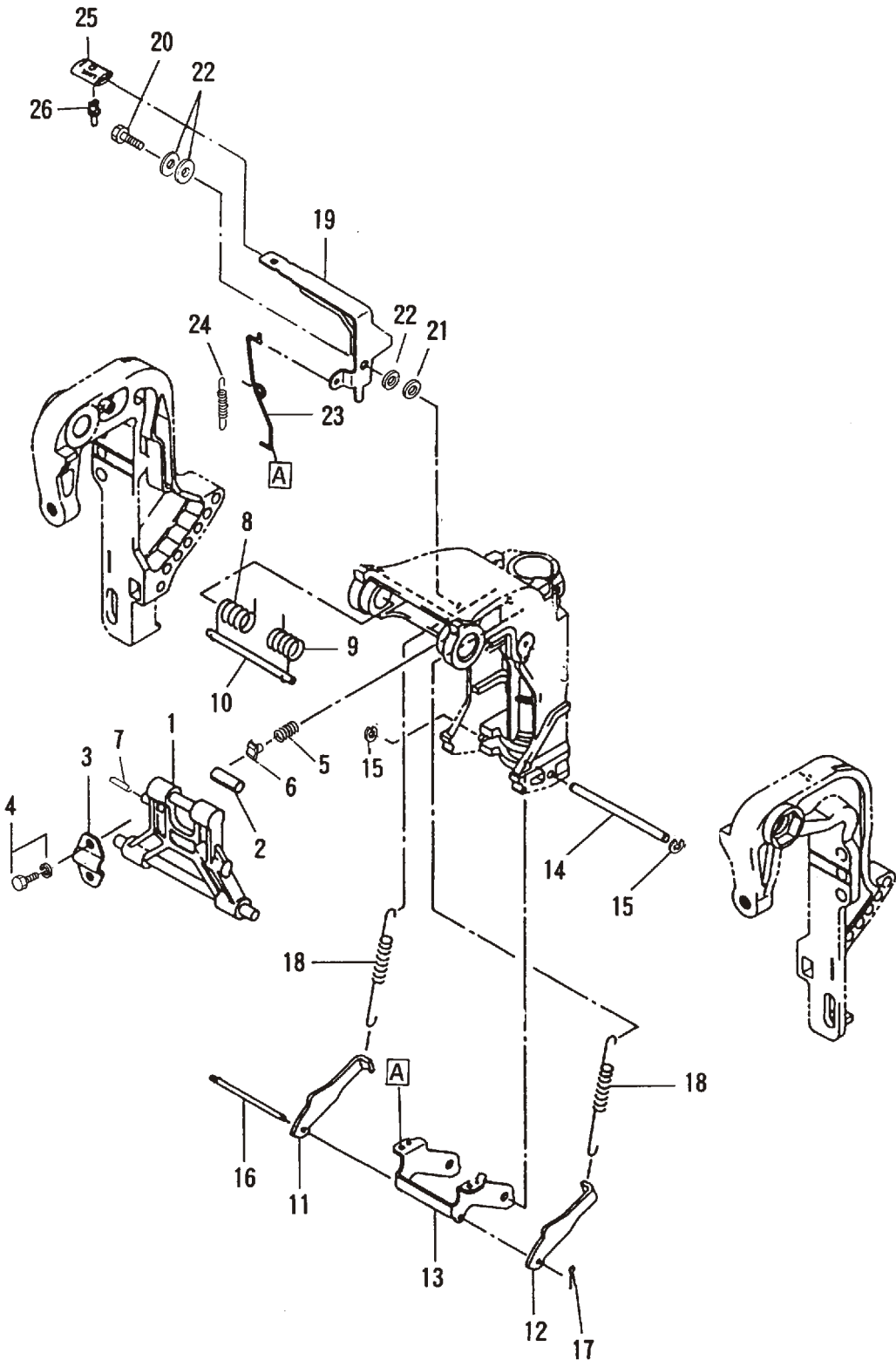
Fig.20 ブラケット (2) パワー(trim) & チルト (新)  
 BRACKET (2) POWER TRIM & TILT (New)

# 011601XC~



見出番号 Ref. No.	部品番号 Part No.	部品名 Description	個数 Q'ty		備考 Remarks
			D 50 B	D 40 B	
20-59	910113-5612	ボルト Bolt	1	1	
20-60	3Z5-72574-0	トリムセンサ Trim Sensor	1	1	L=1700
20-61	910113-0620	ボルト Bolt	2	2	
20-62	3R0-66308-0	ワッシャ、6-16-1.5 Washer, 6-16-1.5	2	2	Pタイプ for "P" Type
20-63	336-06973-0	クランプ、6-9.5L Clamp, 6-9.5L	1	1	
20-64	921503-5612	スクリュ Screw	1	1	
20-65	3C7-62133-2	ボルト、12-P1.25 Bolt, 12-P1.25	4	4	L=105
20-66	353-61334-0	ワッシャ、13-34-3 Washer, 13-34-3	4	4	
20-67	940113-1200	ワッシャ Washer	4	4	or 940103-1200
20-68	3C7-62139-1	ナット、12-P1.25 Nut, 12-P1.25	4	4	
20-69	3F3-72573-1	エクステンションコード (トリムセンサ) Extension Cord (Trim Sensor)	1	1	for "P" Type L=6000

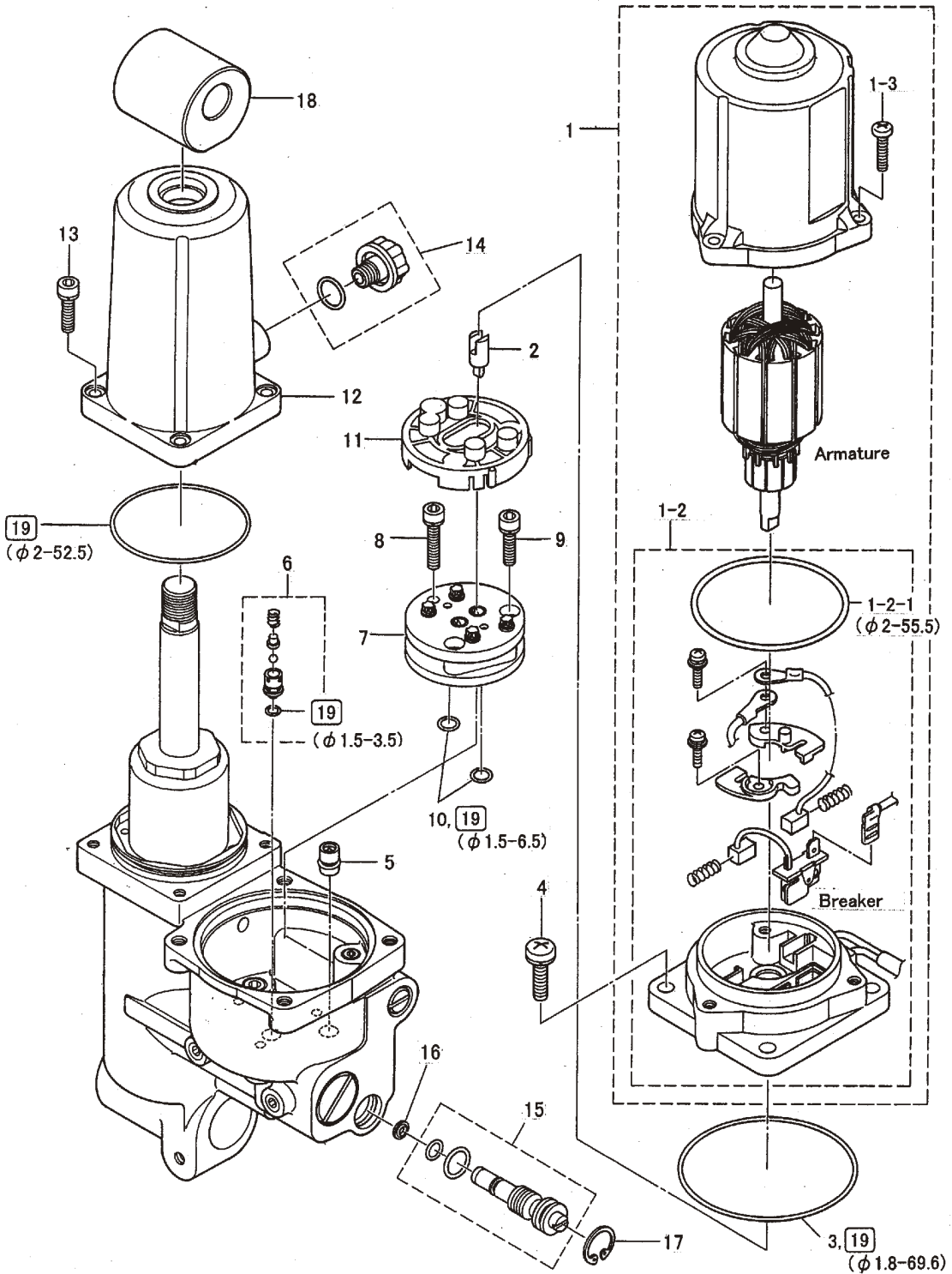
マニュアルチルト (M タイプ)  
 Fig.21 MANUAL TILT (M Type)



見出番号 Ref. No.	部品番号 Part No.	部 品 名 Description	個数 Q'ty		備 考 Remarks
			D 50 B	D 40 B	
21-1	3C8Q62993-2	チルトストッパ Tilt Stopper	1	1	# 043187XC~
21-2	346-62437-0	フッシク、10.2-12-29.5 Bushing, 10.2-12-29.5	1	1	
21-3	346-62439-1	チルトストッパセットプレート Tilt Stopper Setting Plate	1	1	
21-4	910113-5820	ボルト Bolt	2	2	
21-5	3C8-62421-1	フリクションプレートスプリング Friction Plate Spring	1	1	
21-6	346-62438-0	セットピース Set Piece	1	1	
21-7	951403-0425	スプリングピン、4-25 Spring Pin, 4-25	1	1	
21-8	3E3-62141-0	チルトアシスタントスプリング R Tilt Assistant Spring "R"	1	1	Old Part No. 3C8-62142-0 for Transom "UL"
21-9	3E3-62142-0	チルトアシスタントスプリング L Tilt Assistant Spring "L"	1	1	Old Part No. 3C8-62141-0 for Transom "UL"
21-10	3C8-62143-0	チルトアシスタントシャフト Tilt Assistant Shaft	1	1	for Transom "UL"
21-11	3C8-66352-2	リバースロック L Reverse Lock "L"	1	1	
21-12	3C8-66351-2	リバースロック R Reverse Lock "R"	1	1	
21-13	3C8-66313-4	リバースロックアーム Reverse Lock Arm	1	1	
21-14	3C8-66319-1	リバースロックシャフト Reverse Lock Shaft	1	1	
21-15	945303-0600	E リング、d=6 E-Ring, d=6	2	2	
21-16	3C8-66321-0	リバースロックロッド Reverse Lock Rod	1	1	
21-17	951503-0212	スプリットピン、2-12 Split Pin, 2-12	1	1	
21-18	3C8-66331-2	チルトストッパスプリング S Tilt Stopper Spring "S"	2	2	for Transom "S"
	3C8-66332-2	チルトストッパスプリング L Tilt Stopper Spring "L"	2	2	for Transom "L" & "UL"
21-19	3E3-62436-0	チルトストッパレバー Tilt Stopper Lever	1	1	
21-20	3C8-66314-3	シャフト Shaft	1	1	
21-21	3R0-66308-0	ワッシャ、6-16-1.5 Washer, 6-16-1.5	1	1	
21-22	940113-0800	ワッシャ Washer	3	3	
21-23	3C8-66318-1	リンク B Link "B"	1	1	
21-24	3C8-66336-0	スプリング B Spring "B"	1	1	
21-25	346-66333-0	リバースロックレバーグリップ Reverse Lock Lever Grip	1	1	
21-26	346-66334-0	レバーグリップストッパ Lever Grip Stopper	1	1	

パワートリム & チルト (新)  
 Fig.22 POWER TRIM & TILT (New)

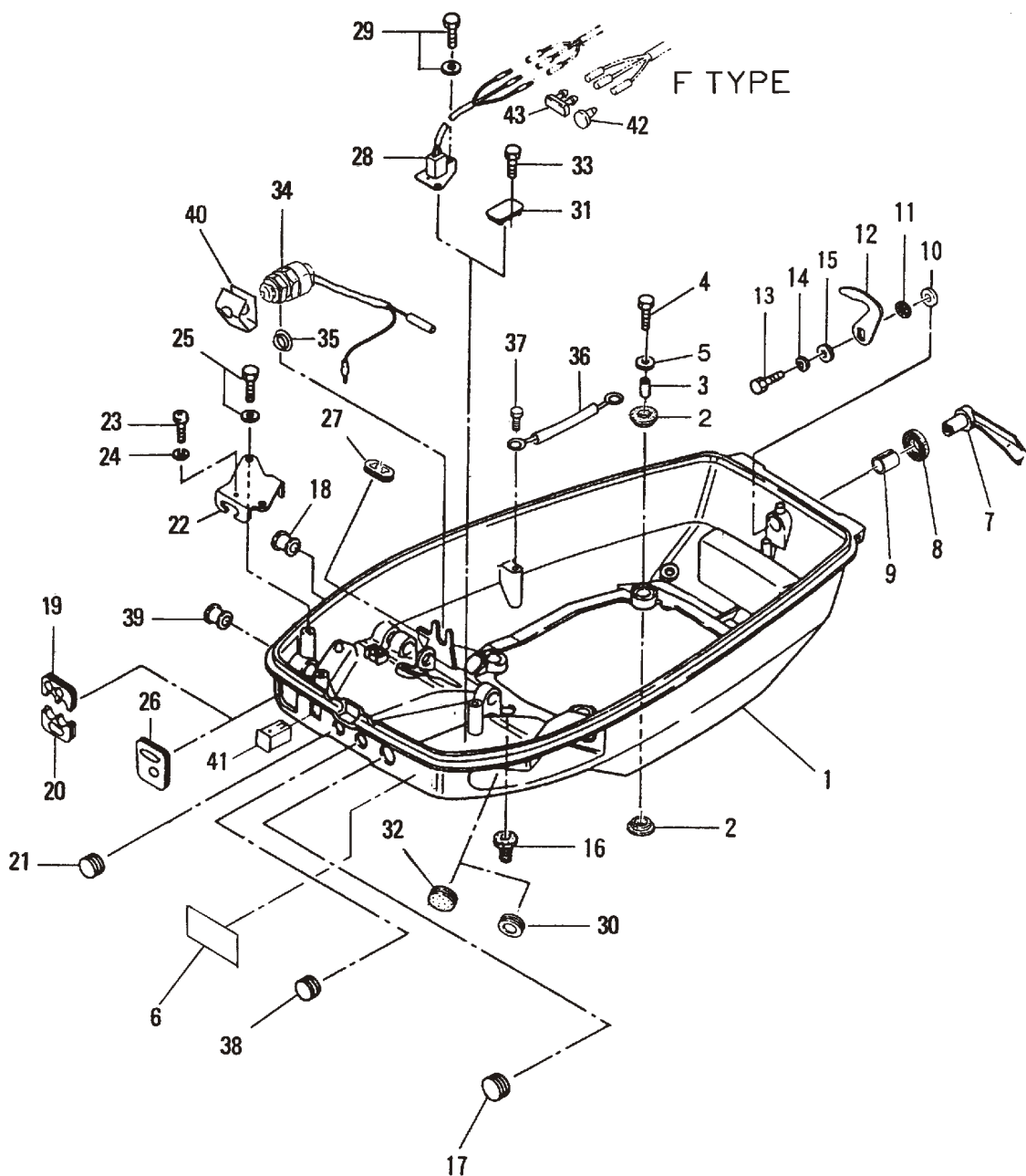
# 011601XC~





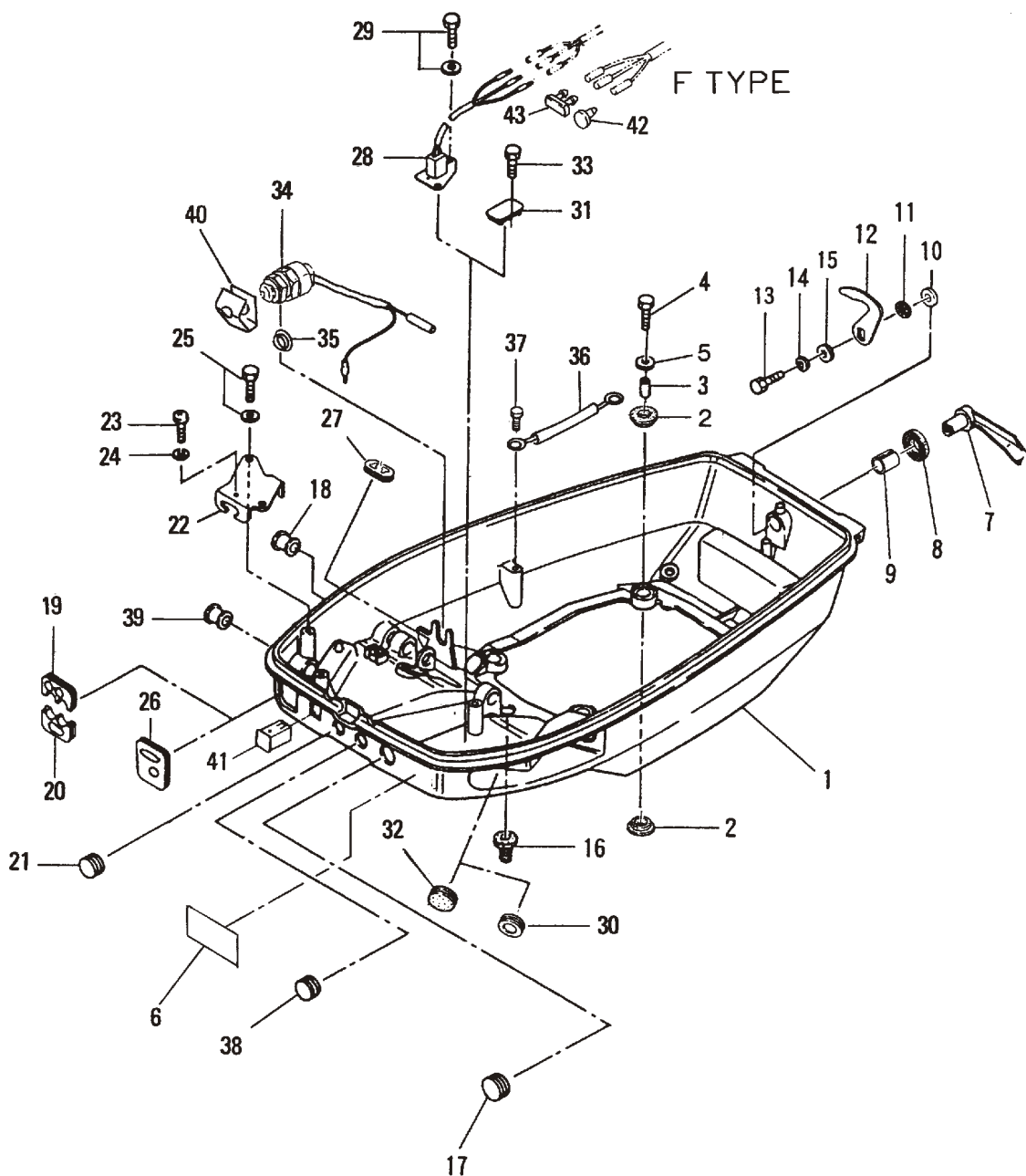
見出番号 Ref. No.	部品番号 Part No.	部 品 名 Description	個数 Q'ty		備 考 Remarks
			D 50 B	D 40 B	
22-1	3Z5-77180-0	モータ Motor	1	1	L=1050
22-1-2	3Z5-77192-0	* モータブラケットアッソ Motor Bracket Ass'y	1	1	
22-1-2-1	3Z5-77182-0	* Oリング、2-55.5 O-Ring, 2-55.5	1	1	
22-1-3	921503-0520	* スクリュ Screw	3	3	
22-2	3Z5-77166-0	カップリング Coupling	1	1	
22-3	3B7-77167-0	Oリング、1.8-69.6 O-Ring, 1.8-69.6	1	1	
22-4	3Z5-77194-0	スクリュ Screw	4	4	
22-5	3Z5-77460-0	バルブアッソ Valve Ass'y	1	1	
22-6	3Z5-77450-0	リリーフバルブアッソ Relief Valve Ass'y	1	1	
22-7	3B7-77430-0	ポンプ Pump	1	1	
22-8	3B7-77431-1	ボルト Bolt	1	1	
22-9	3B7-77432-1	ボルト Bolt	2	2	
22-10	3B7-77433-0	Oリング、1.5-6.5 O-Ring, 1.5-6.5	2	2	
22-11	3B7-77434-1	フィルタ Filter	1	1	
22-12	3Z5-77165-0	リザーブタンク Reservoir Tank	1	1	
22-13	3Z5-77159-0	ボルト Bolt	4	4	
22-14	3Z5-77221-0	キャップアッソ Cap Ass'y	1	1	
22-15	3Z5-77175-0	マニュアルバルブアッソ Manual Valve Ass'y	1	1	
22-16	3R0-77173-0	シールワッシャ Seal Washer	1	1	
22-17	3Z5-77171-0	Cリング C-Ring	1	1	
22-18	3Z5-77367-0	ジョイントメタル Joint Metal	1	1	
22-19	3Z5-77225-0	Oリングセット O-Ring Set	set	set	

ボトムカウル (モーターカバーローワ)  
 Fig.23 BOTTOM COWL (MOTOR COVER LOWER)



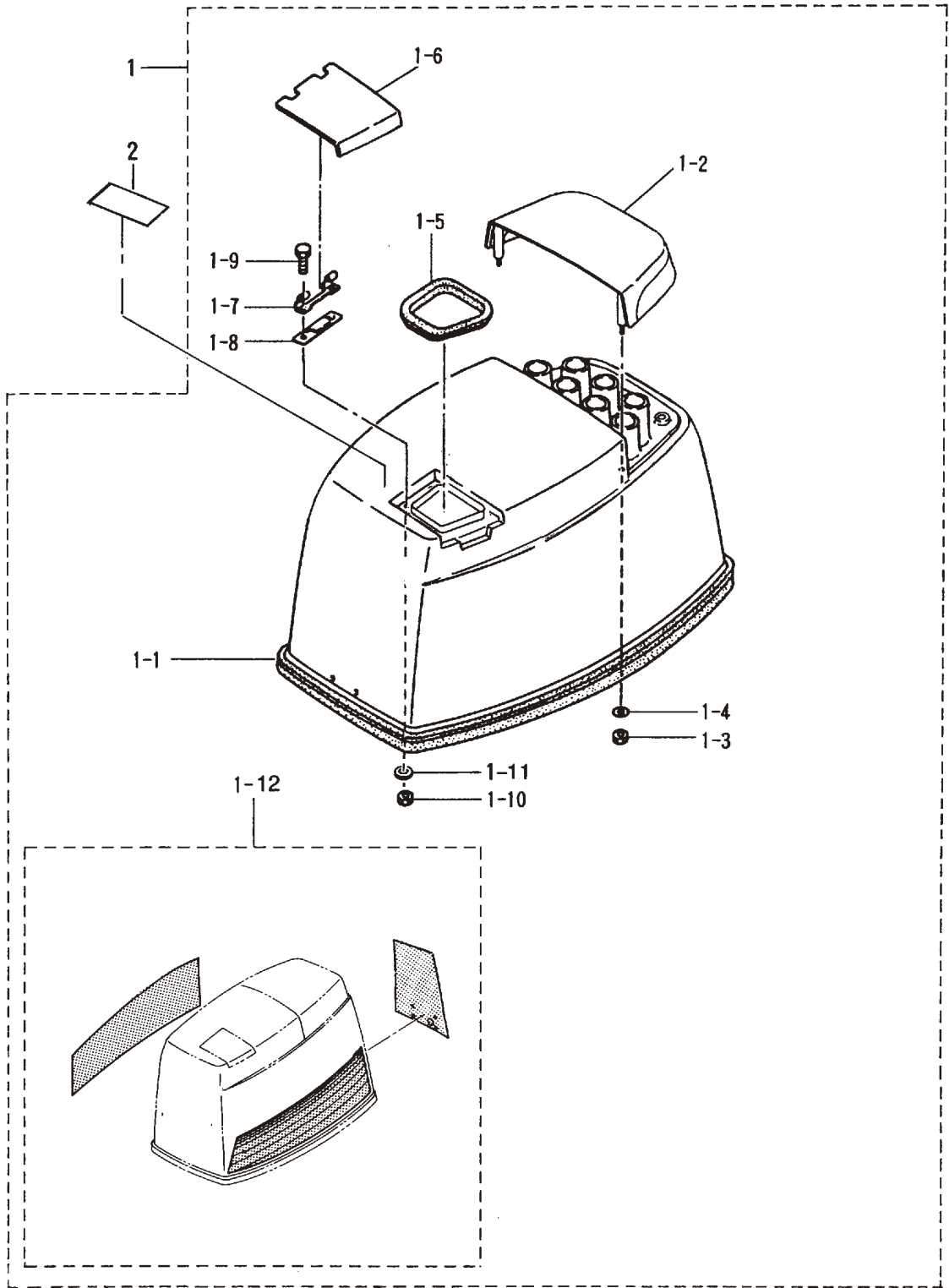
見出番号 Ref. No.	部品番号 Part No.	部 品 名 Description	個数 Q'ty		備 考 Remarks
			D 50 B	D 40 B	
23-1	3C8Q67100-0	ボトムカウル Bottom Cowl	1	1	モーターカバー (下) Motor Cover (Lower)
23-2	346-67113-0	ラバーマウント、8.5-14-2.5 Rubber Mount, 8.5-14-2.5	8	8	
23-3	346-67114-0	スペーサ、6.2-9-15.7 Spacer, 6.2-9-15.7	4	4	
23-4	910113-0630	ボルト Bolt	4	4	
23-5	346-67115-0	ワッシャ、6.5-21-1 Washer, 6.5-21-1	4	4	
23-6	3T5-72057-0	PTT スイッチデカル PTT Switch Decal	1	1	for "P" Type
23-7	3C8Q67141-0	フックレバー Hook Lever	1	1	
23-8	338-67147-0	フックレバーシールリング Hook Lever Seal Ring	1	1	
23-9	369-67105-0	フックレバーブッシング Hook Lever Bushing	1	1	
23-10	3C8-67146-0	ワッシャ、14-22-1 Washer, 14-22-1	1	1	
23-11	941403-1400	ウェーブワッシャ、d=14 Wave Washer, d=14	1	1	
23-12	3C8-67142-1	カバーフック Cover Hook	1	1	
23-13	910114-0612	ボルト Bolt	1	1	
23-14	941303-0600	スプリングワッシャ Spring Washer	1	1	
23-15	3R0-66308-0	ワッシャ、6-16-1.5 Washer, 6-16-1.5	4	4	
23-16	345-66226-0	グロメット、17-3 Grommet, 17-3	1	1	
23-17	345-76092-0	メインスイッチグロメット Main Switch Grommet	1	1	
23-18	3B7-01046-0	プラグ Plug	1	1	
23-19	3C8-83732-0	リモートコントロールケーブルプラググロメット Remote Control Cable Grommet	1	1	for "P" Type
23-20	3C8-76116-1	コードグロメット Cord Grommet	1	1	
23-21	345-67117-0	グロメット、17-2.7 Grommet, 17-2.7	1	1	
23-22	3C8-83820-0	リモートコントロールケーブルブラケット Remote Control Cable Bracket	1	1	
23-23	3C8-83821-0	スクリュ、4-20 P0.5 Screw, 4-20 P0.5	1	1	for "P" Type
23-24	941303-0400	スプリングワッシャ Spring Washer	1	1	
23-25	910113-5616	ボルト Bolt	2	2	
23-26	3T5-67162-0	バッテリーコードグロメット Battery Cable Grommet	1	1	for "F" Type
23-27	3C8-63621-0	スロットルワイヤグロメット Throttle Cable Grommet	1	1	
	3C8-63624-0	スロットルホールグロメット Throttle Hole Grommet	1	1	
23-28	3T5-72613-0	PTT スイッチ B PTT Switch "B"	1	1	for "P" Type
23-29	910113-5612	ボルト Bolt	2	2	

ボトムカウル (モーターカバーローワ)  
 Fig.23 BOTTOM COWL (MOTOR COVER LOWER)



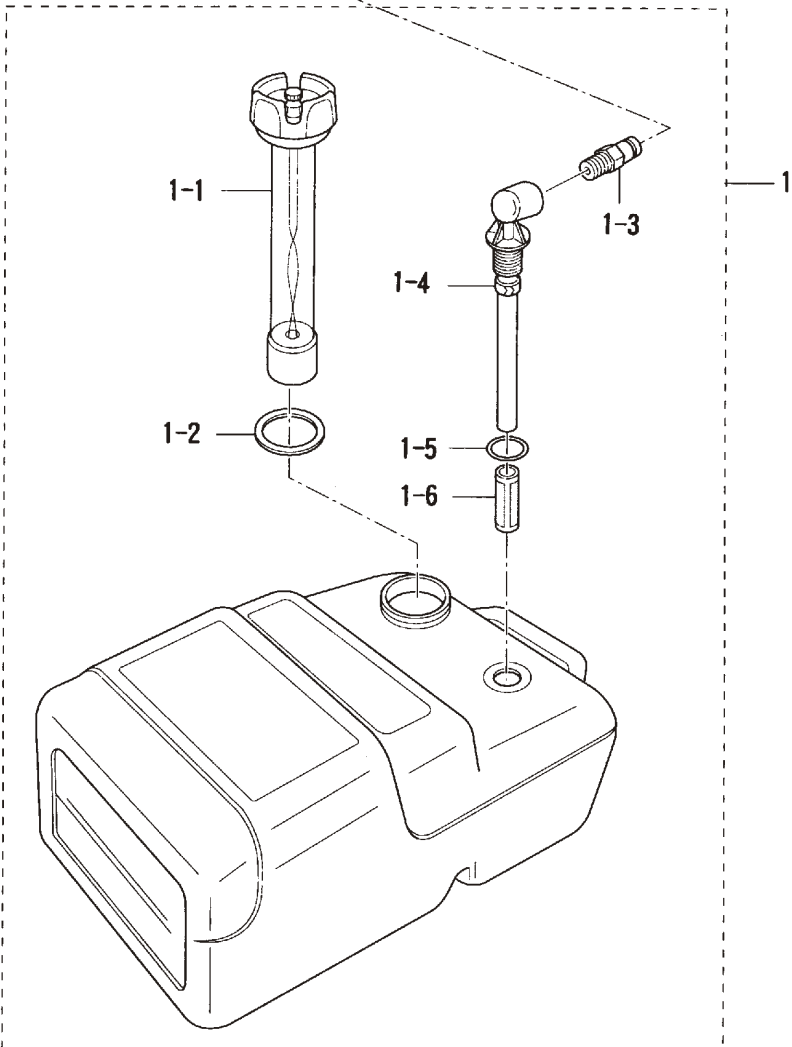
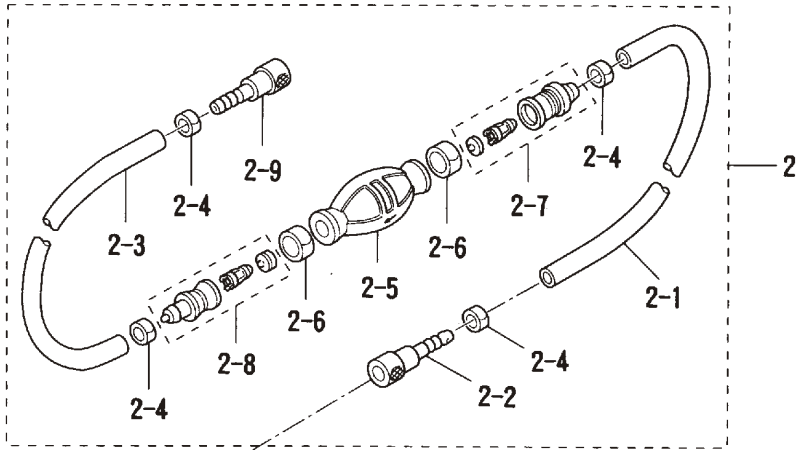
見出番号 Ref. No.	部品番号 Part No.	部 品 名 Description	個数 Q'ty		備 考 Remarks
			D 50 B	D 40 B	
23-30	338-67163-0	グロメット、18-2.5 Grommet, 18-2.5	1	1	
23-31	3C8-72619-0	グロメット Grommet	1	1	for "F" Type
23-32	345-67117-0	グロメット、17-2.7 Grommet, 17-2.7	1	1	
23-33	910113-0610	ボルト Bolt	2	2	
23-34	398-76080-0	ニュートラルスイッチ Neutral Switch	1	1	for "F" Type
23-35	3B7-63731-0	ワッシャ、12.5-24-1 Washer, 12.5-24-1	1	1	
23-36	3N4-76142-0	アースワイヤ Ground Cable	1	1	L=270
23-37	910103-6612	ボルト Bolt	2	2	
23-38	345-67117-0	グロメット、17-2.7 Grommet, 17-2.7	1	1	
23-39	3B2-67187-0	グロメット Grommet	1	1	for "P" Type
23-40	398-76083-0	ニュートラルスイッチアクチュエータ Neutral Switch Actuator	1	1	for "F" Type
23-41	3T5-67150-0	プラグ Plug	1	1	
23-42	3A3-76037-0	ケーブルターミナルプラグ Cable Terminal Plug	1	1	for "F" Type
23-43	353-76037-0	ケーブルターミナルプラグ Cable Terminal Plug	1	1	

トップカウル (モーターカバーアッパ°)  
 Fig.24 TOP COWL (MOTOR COVER UPPER)



見出番号 Ref. No.	部品番号 Part No.	部 品 名 Description	個数 Q'ty		備 考 Remarks
			D 50 B	D 40 B	
24-1	3T5Q67510-2	トップカウル Top Cowl	1	1	Motor Cover (Upper) UNIQUE
24-1-1	3F3-67501-0	* トップカウルシール Top Cowl Seal	1	1	
24-1-2	3E3Q67521-0	* チルトハンドル Tilt Handle	1	1	
24-1-3	930113-0600	* ナット Nut	4	4	
24-1-4	3R0-66308-0	* ワッシャ、6-16-1.5 Washer, 6-16-1.5	4	4	
24-1-5	3E3-67213-0	* ファイリットシール Filler Lid Seal	1	1	
24-1-6	3E3Q67210-0	* ファイリット Filler Lid	1	1	
24-1-7	3B7-67211-0	* ファイリットヒンジ Filler Lid Hinge	1	1	
24-1-8	3C8-67212-0	* ファイリットスプリング Filler Lid Spring	1	1	
24-1-9	910103-0614	* ボルト Bolt	2	2	
24-1-10	930113-0600	* ナット Nut	2	2	
24-1-11	941303-0600	* スプリングワッシャ Spring Washer	2	2	
24-1-12	3Z5Q87802-0	* テカルセット Decal Set	1 set	-	UNIQUE
	3Z4Q87802-0	* テカルセット Decal Set	-	1 set	UNIQUE
24-2	3C7-72180-2	コーションテカル A Caution Decal "A"	1	1	

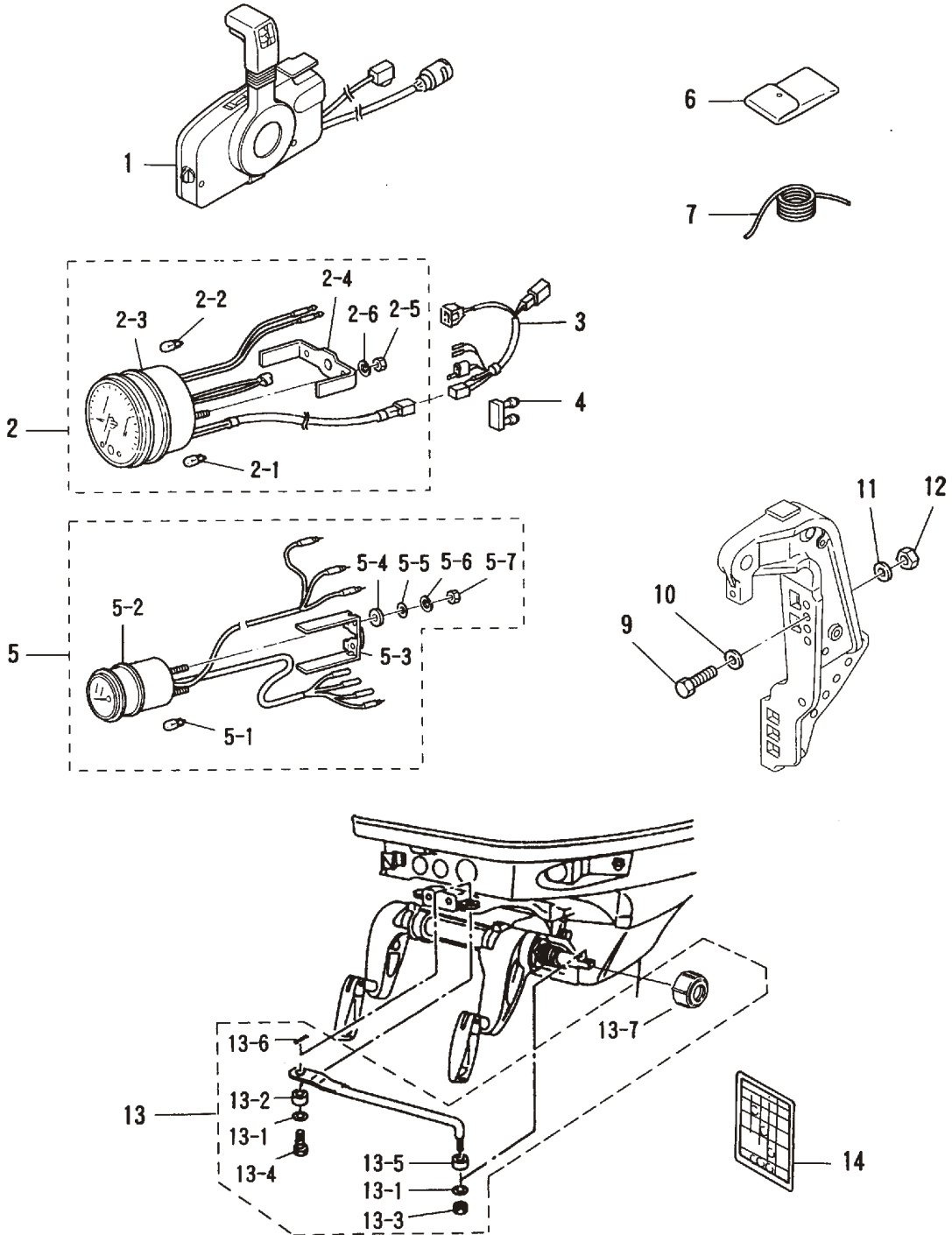
セパレートフュエルタンク  
SEPARATE FUEL TANK





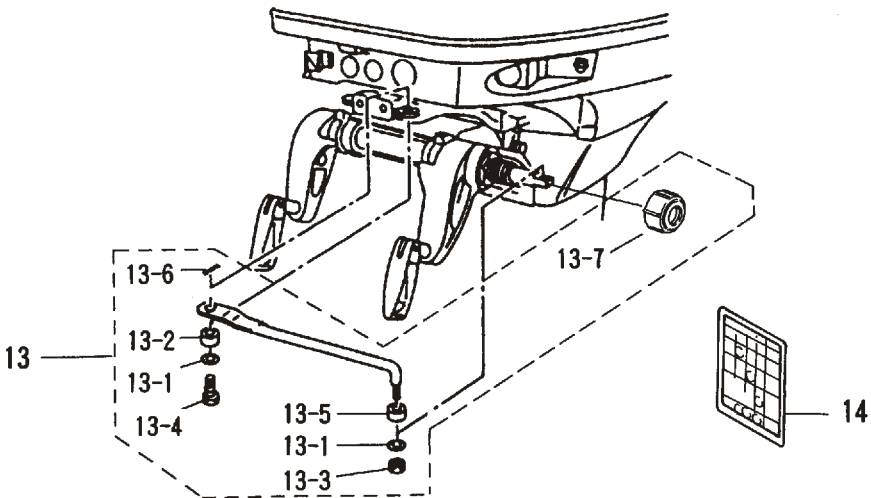
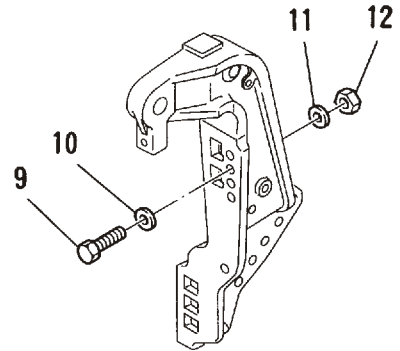
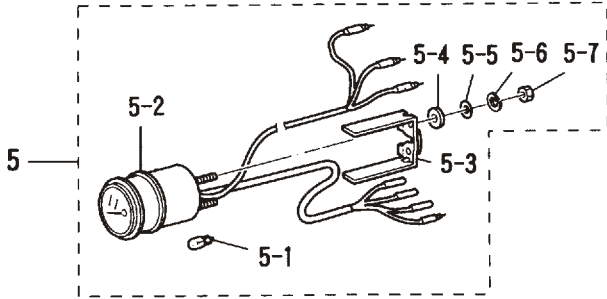
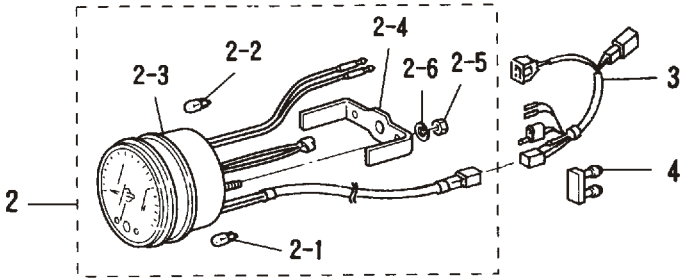
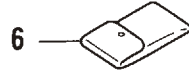
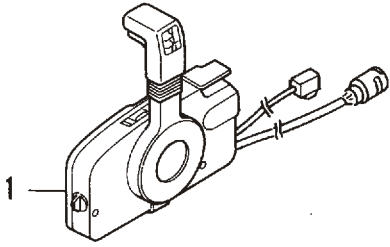
見出番号 Ref. No.	部品番号 Part No.	部 品 名 Description	個数 Q'ty		備 考 Remarks
			D 50 B	D 40 B	
25-1	3C7-70177-0	フエルトンク (25L) Fuel Tank (25L)	1	1	UNIQUE
25-1-1	3C7-70050-0	* フュエルゲージベントキャップ キャップカスケット	1	1	
25-1-2	3C7-70021-0	* Cap Gasket メイルクイックコネクタ	1	1	
25-1-3	3E0-70270-0	* Male Quick Connector フュエルピックアップエルボ	1	1	
25-1-4	3C7-70155-0	* Elbow Tubing and Clamp Ass'y O リング	1	1	
25-1-5	3C7-70199-0	* O-Ring フィルタ	1	1	
25-1-6	3C7-70113-0	* Filter プライマバルブアッソ	1	1	
25-2	3B7-70200-3	Primer Bulb Ass'y フュエルパイプ A	1	1	
25-2-1	98AB-7-1600	* Fuel Pipe "A" フュエルコネクタ (タンク、フィメール)	1	1	
25-2-2	3B2-70281-0	* Fuel Connector (Tank Side, Female) フュエルパイプ B	1	1	
25-2-3	98AB-7-0700	* Fuel Pipe "B" クランプ	1	1	
25-2-4	332-70201-0	* Clamp プライマバルブ	4	4	
25-2-5	3C7-70211-0	* Primer Bulb クランプ	1	1	
25-2-6	3C7-70217-0	* Clamp ジョイントアッソ (IN)	2	2	
25-2-7	3C7-70220-1	* Joint Ass'y (Inlet) ジョイントアッソ (OUT)	1	1	
25-2-8	3C7-70224-1	* Joint Ass'y (Outlet) フュエルコネクタ (エンジン、フィメール)	1	1	
25-2-9	3B2-70250-1	* Fuel Connector (Engine Side, Female)	1	1	

アクセサリ  
ACCESSORIES



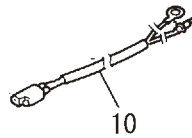
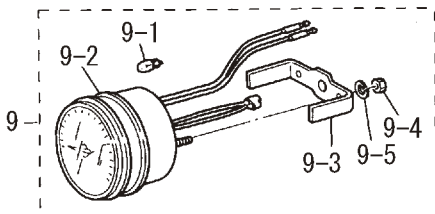
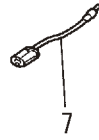
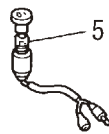
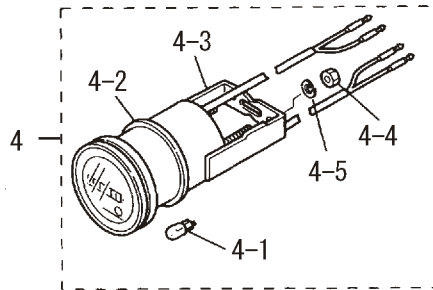
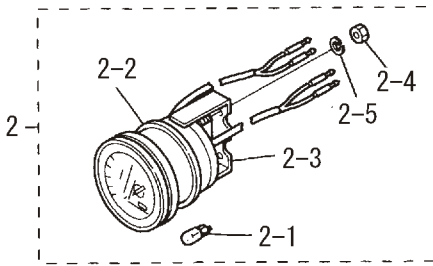
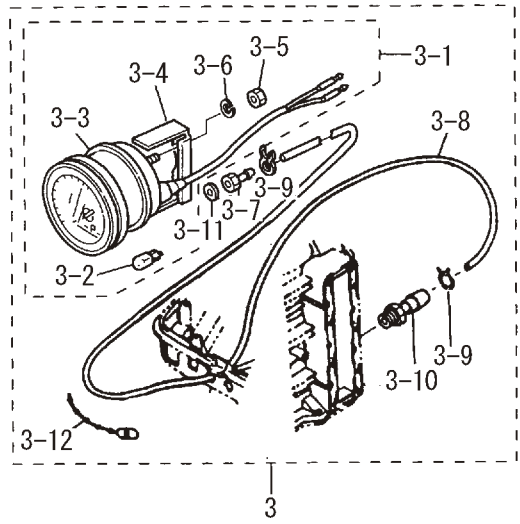
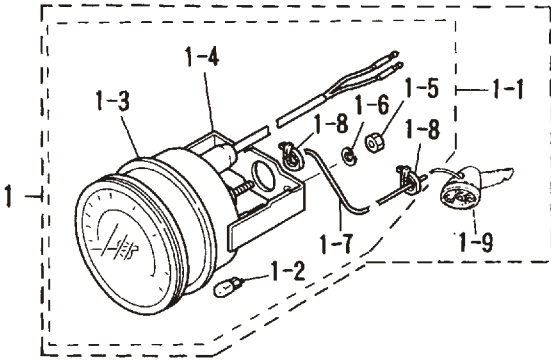
見出番号 Ref. No.	部品番号 Part No.	部 品 名 Description	個数 Q'ty		備 考 Remarks
			D 50 B	D 40 B	
26-1	3T5Q84500-1	リモートコントロールボックス ( RC5F ) Remote Control Box ( RC5F )	1	1	UNIQUE
26-2	3Z5-72640-1	タコメータ Tachometer	1	1	
26-2-1	3B7-72658-0	* オイルバルブ、12V-1.7W * Oil Bulb, 12V-1.7W	3	3	L=8000
26-2-2	3B7-72659-0	* メータバルブ、12V-1.7W * Meter Bulb, 12V-1.7W	1	1	
26-2-3	3B7-72656-0	* メータダンパ * Meter Damper	1	1	for "P" Type
26-2-4	3B7-72661-0	* フィティングプレート * Fitting Plate	1	1	
26-2-5	930203-0500	* ナット * Nut	2	2	for "P" Type
26-2-6	941303-0500	* スプリングワッシャ * Spring Washer	2	2	
26-3	3T5-72537-0	メータリードワイヤ Meter Lead Wire	1	1	L=8000
26-4	353-76037-0	ケーブルターミナルプラグ Cable Terminal Plug	1	1	
26-5	3E0-72571-0	トリムメータ Trim Meter	1	1	for "P" Type
26-5-1	3B7-72659-0	* メータバルブ、12V-1.7W * Meter Bulb, 12V-1.7W	1	1	
26-5-2	3B7-72655-0	* メータダンパ * Meter Damper	1	1	for "P" Type
26-5-3	3B7-72665-0	* フィティングプレート * Fitting Plate	1	1	
26-5-4	3B7-72666-0	* インシュレーテッドワッシャ * Insulated Washer	2	2	for "P" Type
26-5-5	940103-0400	* ワッシャ * Washer	2	2	
26-5-6	941303-0400	* スプリングワッシャ * Spring Washer	2	2	for "P" Type
26-5-7	930203-0400	* ナット * Nut	2	2	
26-6	3H6-72100-0	ツール Tool	1	1	L=105
26-7	3B7-72201-0	ロープ、6-1600 Rope, 6-1600	1	1	
26-9	3C7-62133-2	ボルト、12-P1.25 Bolt, 12-P1.25	4	4	L=105
26-10	353-61334-0	ワッシャ、13-34-3 Washer, 13-34-3	4	4	
26-11	940113-1200	ワッシャ Washer	4	4	for "P" Type
26-12	3C7-62139-1	ナット、12-P1.25 Nut, 12-P1.25	4	4	
26-13	3C8-84910-2	ドラッグリンク E Drag Link "E"	1	1	for "P" Type
26-13-1	353-84916-0	* ワッシャ、9.6-18-2 * Washer, 9.6-18-2	2	2	
26-13-2	3C8-84914-1	* カラー、9.6-13-6.5 * Collar, 9.6-13-6.5	1	1	for "P" Type
26-13-3	353-84918-0	* ナイロンナット、3/8 * Nylon Nut, 3/8	2	2	
26-13-4	3C8-84917-0	* ボルト、3/8-19 * Bolt, 3/8-19	1	1	for "P" Type
26-13-5	3C8-84916-0	* カラー、9.6-19-6 * Collar, 9.6-19-6	1	1	

アクセサリ  
Fig.26 ACCESSORIES



見出番号 Ref. No.	部品番号 Part No.	部 品 名 Description	個数 Q'ty		備 考 Remarks
			D 50 B	D 40 B	
26-13-6	951503-0215	* スプリットピン、2-15 * Split Pin, 2-15	1	1	for "P" Type
26-13-7	3F3-84908-0	* トラックリンクシールリング * Drag Link Seal Ring	1	1	
26-14	3T5-72050-0	ワーニングブザーコーションデカル Warning Buzzer Caution Decal	1	1	

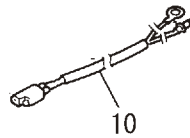
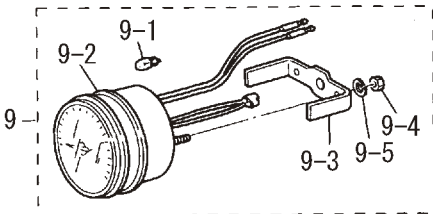
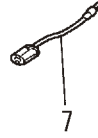
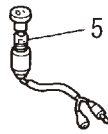
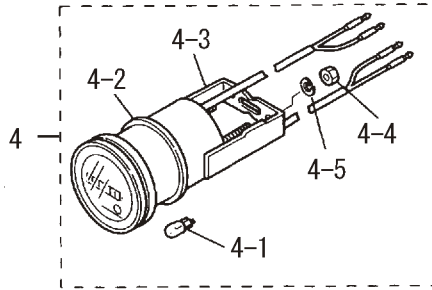
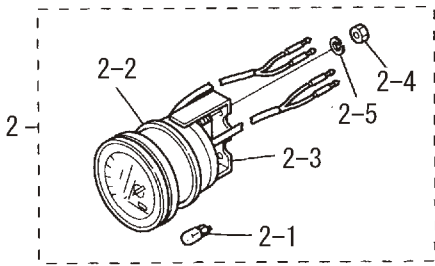
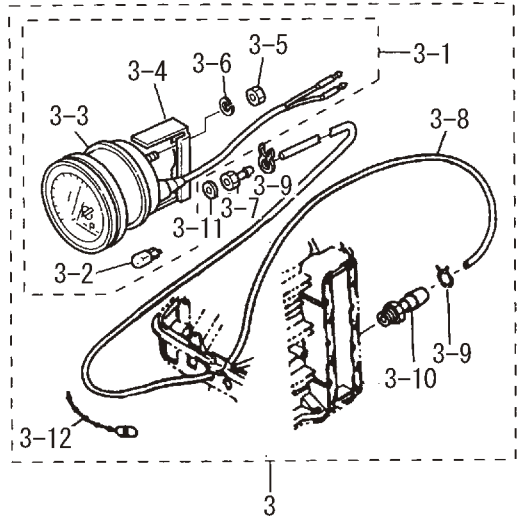
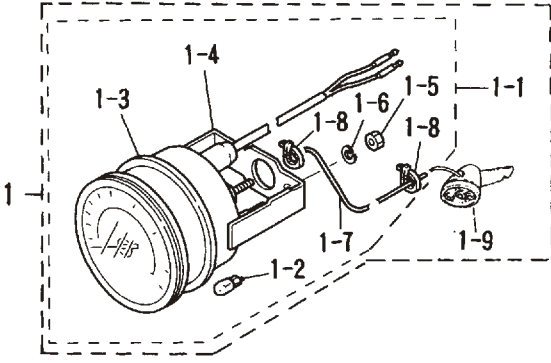
オプションパーツ (1)  
Fig.27 OPTIONAL PARTS (1)



見出番号 Ref. No.	部品番号 Part No.	部 品 名 Description	個数 Q'ty		備 考 Remarks
			D 50 B	D 40 B	
27-1	3E0-72644-0	スピードメータ 75MPH キット Speedometer 75MPH Kit	1 set	1 set	
	3E0-72522-0	スピードメータ 50MPH キット Speedometer 50MPH Kit	1 set	1 set	
27-1-1	3E0-72649-0	* スピードメータ 75MPH スピードメータ 50MPH	1	1	
	3E0-72648-0	* Speedometer 50MPH	1	1	
27-1-2	3B7-72659-0	* メータバルブ、12V-1.7W メータダンパ	1	1	
27-1-3	3B7-72656-0	* Meter Damper	1	1	
27-1-4	3B7-72661-0	* フィッティングプレート ナット	1	1	
27-1-5	930203-0500	* Nut	2	2	
27-1-6	941303-0500	* スプリングワッシャ Spring Washer	2	2	
27-1-7	3B7-72650-0	* スピードメータチューブ Speedometer Tube	1	1	
27-1-8	3B7-72651-0	* スピードメータバンド Speedometer Band	2	2	
27-1-9	3B7-72643-0	* スピードメータセンサ Speedometer Sensor	1	1	
27-2	3E0-72529-0	ボルトメータ Voltmeter	1	1	
27-2-1	3B7-72657-0	* メータバルブ、12V-1.7W メータダンパ	1	1	
27-2-2	3B7-72655-0	* Meter Damper	1	1	
27-2-3	3B7-72662-0	* フィッティングプレート ナット	1	1	
27-2-4	930203-0400	* Nut	2	2	
27-2-5	941303-0400	* スプリングワッシャ Spring Washer	2	2	
27-3	3E0-72527-0	ウォータプレッシャメータキット Water Pressure Meter Kit	1 set	1 set	
27-3-1	3E0-72598-0	* ウォータプレッシャメータ Water Pressure Meter	1	1	
27-3-2	3B7-72657-0	* メータバルブ、12V-1.7W メータダンパ	1	1	
27-3-3	3B7-72655-0	* Meter Damper	1	1	
27-3-4	3B7-72663-0	* フィッティングプレート ナット	1	1	
27-3-5	930203-0500	* Nut	2	2	
27-3-6	941303-0500	* スプリングワッシャ Spring Washer	2	2	
27-3-7	3B7-72641-0	* ウォータプレッシャメータニッブル Water Pressure Meter Nipple	1	1	
27-3-8	98AB-5-6000	* ウォータプレッシャメータパイプ Water Pressure Meter Pipe	1	1	
27-3-9	338-02215-0	* クリップ クリップ	2	2	
27-3-10	309-01136-0	* ニッブル、M8-6.8 Nipple, M8-6.8	1	1	
27-3-11	121-33159-0	* ガasket、2-8-1 Gasket, 2-8-1	1	1	

オプションパーツ (1)

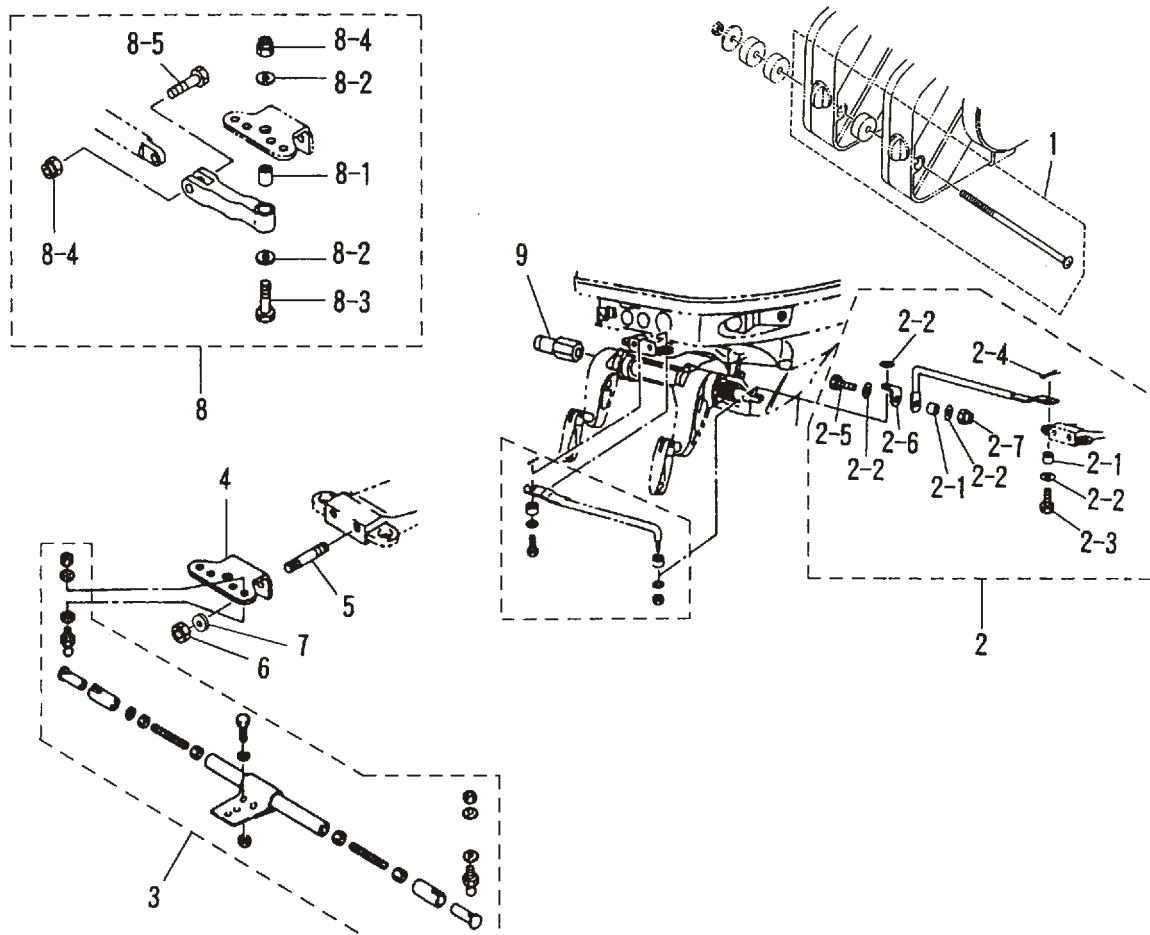
Fig.27 OPTIONAL PARTS (1)





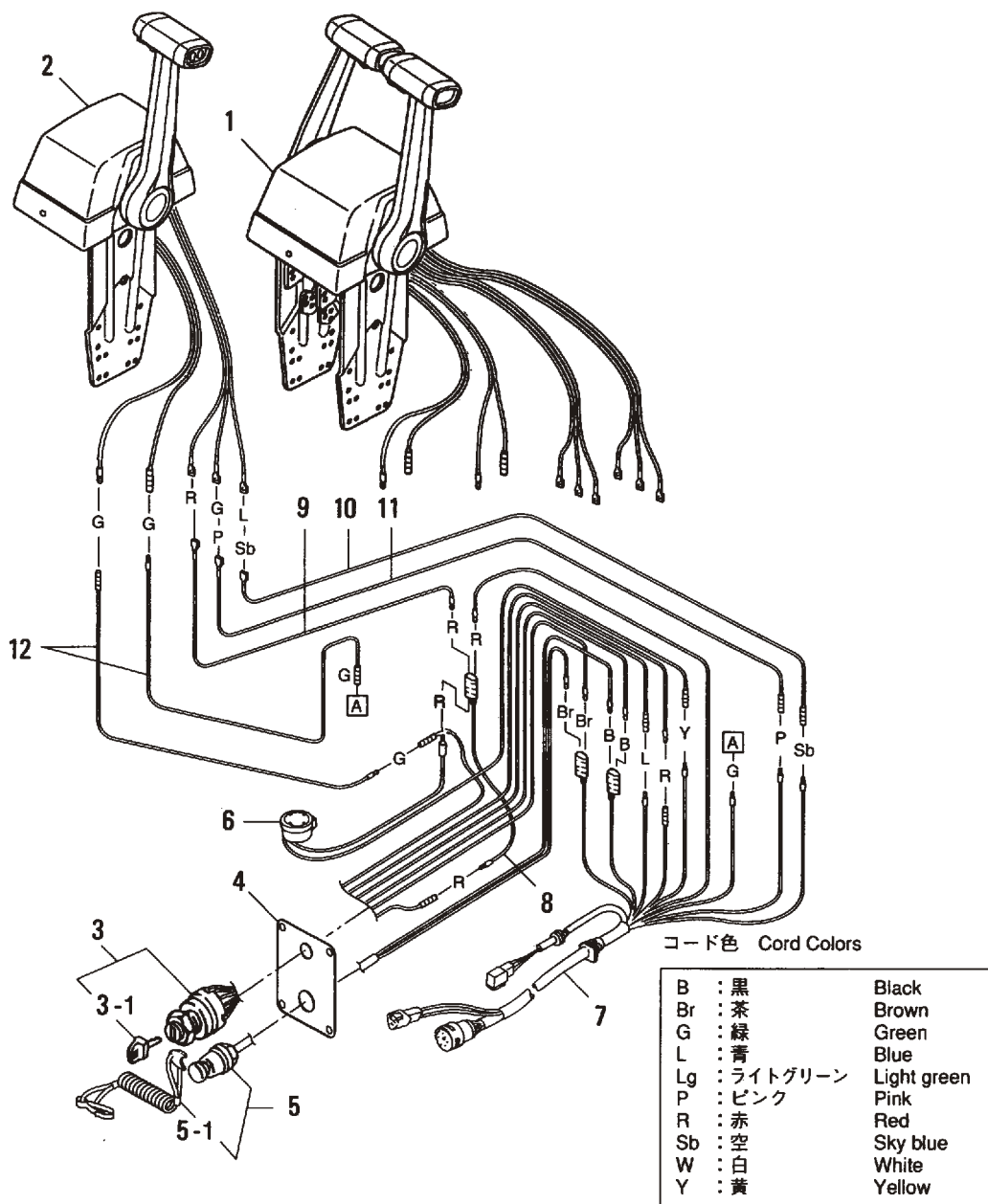
見出番号 Ref. No.	部品番号 Part No.	部 品 名 Description	個数 Q'ty		備 考 Remarks
			D 50 B	D 40 B	
27-3-12	336-76091-0	* リードワイヤバンド * Lead Wire Band	3	3	
27-4	3E0-72524-0	アワメータ Hour-meter	1	1	
27-4-1	3B7-72657-0	* メータハルブ、12V-1.7W * Meter Bulb, 12V-1.7W	1	1	
27-4-2	3B7-72655-0	* メータダンパ * Meter Damper	1	1	
27-4-3	3B7-72664-0	* ファイティングプレート * Fitting Plate	1	1	
27-4-4	930203-0400	* ナット * Nut	2	2	
27-4-5	941303-0400	* スプリングワッシャ * Spring Washer	2	2	
27-5	353-72521-1	メータランプスイッチ Meter Lamp Switch	1	1	
27-6	353-72546-0	アシストコード(レッド) Assist Cord (Red)	AR	AR	for "P" Type
27-7	353-72547-0	アシストコード(ブルー) Assist Cord (Blue)	AR	AR	
27-8	353-72548-0	アシストコード(ブラック) Assist Cord (Black)	AR	AR	
27-9	3B7-72530-2	タコメータ(オイルランプ無) Tachometer (with out oil lamp)	1	1	
27-9-1	3B7-72659-0	* メータハルブ、12V-1.7W * Meter Bulb, 12V-1.7W	1	1	for "F" Type
27-9-2	3B7-72656-0	* メータダンパ * Meter Damper	1	1	
27-9-3	3B7-72661-0	* ファイティングプレート * Fitting Plate	1	1	
27-9-4	930203-0500	* ナット * Nut	2	2	
27-9-5	941303-0500	スプリングワッシャ Spring Washer	2	2	
27-10	3T5-72539-0	メータリードワイヤ Tachometer Lead Wire	1	1	L=2000

オプションパーツ (2) (P タイプ)  
 Fig.28 OPTIONAL PARTS (2) (P Type)



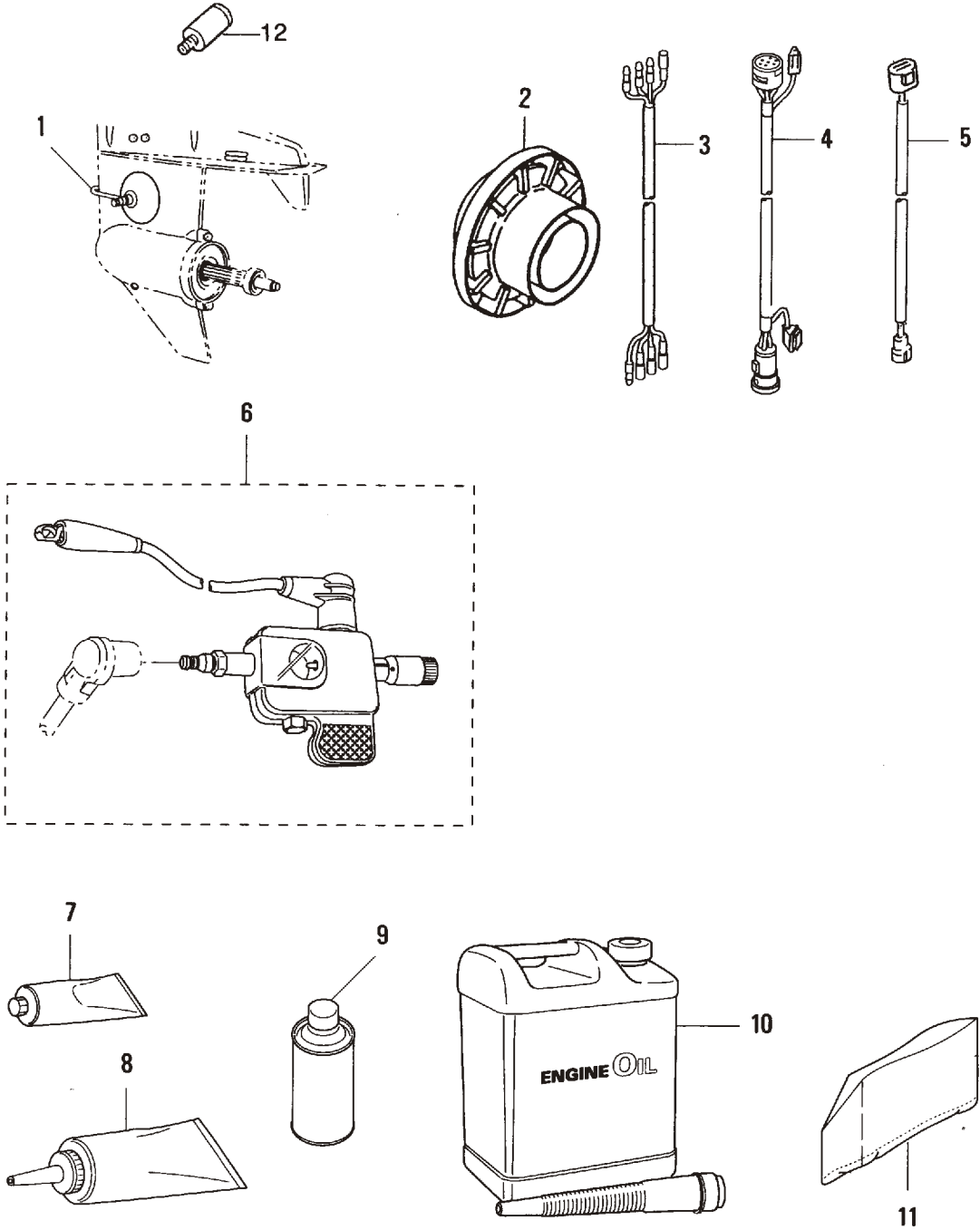
見出番号 Ref. No.	部品番号 Part No.	部 品 名 Description	個数 Q'ty		備 考 Remarks
			D 50 B	D 40 B	
28-1	3A3-81301-0	ツインリモートコントロールボックスキット Twin Remote Control Box Kit	1	1	
28-2	3C8-84900-1	タイバーキット D Tie-Bar Kit "D"	1	1	
28-2-1	3C8-84914-1	* カラー、9.6-13-6.5 ワッシャ、9.6-18-2	2	2	
28-2-2	353-84916-0	* Washer, 9.6-18-2	4	4	
28-2-3	3C8-84917-0	* ボルト、3/8-19 スプリットピン、2-15	1	1	
28-2-4	951503-0215	* Split Pin, 2-15	1	1	
28-2-5	3C8-84937-0	* ボルト、3/8-30	1	1	
28-2-6	3C8-84936-0	* ステアリングロッドジョイント Steering Rod Joint	1	1	
28-2-7	353-84918-0	* ナイロンナット、3/8 Nylon Nut, 3/8	1	1	
28-3	3A3-84900-1	タイバーキット C Tie-Bar Kit "C"	1	1	
28-4	3C8-84830-0	ステアリングフックプレート Steering Hook Plate	1	1	
28-5	915203-0816	スタッドボルト Stud Bolt	2	2	
28-6	930403-0800	ナイロンナット、8-P1.25 Nylon Nut, 8-P1.25	2	2	
28-7	940113-0800	ワッシャ Washer	2	2	
28-8	3C8Q84960-0	クレビスアッシー Crevice Ass'y	1	1	
28-8-1	3C8-84962-0	* カラー、9.6-13-20.5 ワッシャ、9.6-18-2	1	1	
28-8-2	353-84916-0	* Washer, 9.6-18-2	2	2	
28-8-3	3C8-84963-0	* ボルト、3/8-43 ナイロンナット、3/8	1	1	
28-8-4	353-84918-0	* Nylon Nut, 3/8	2	2	
28-8-5	3C8-84964-0	* ボルト、3/8-35	1	1	
28-9	353-84904-0	ドラッグリンクスペーサ Drag Link Spacer	1	1	

オプションパーツ (3) (P タイプ)  
 Fig.29 OPTIONAL PARTS (3) (P Type)



見出番号 Ref. No.	部品番号 Part No.	部 品 名 Description	個数 Q'ty		備 考 Remarks	
			D 50 B	D 40 B		
29-1	3T5Q84520-1	コントロールボックス ( RC6GT ) Control Box ( RC6GT )	1	1	for Twin N.A.F.N	
29-2	3T5Q84480-1	コントロールボックス ( RC6G ) Control Box ( RC6G )	1	1	for Single N.A.F.N	
29-3	353-76020-3	メインスイッチ Main Switch	(2)1	(2)1	UNIQUE	
29-3-1	3F3-76217-0	メインスイッチキー ( No.301 ) * Main Switch Key ( No.301 )	(2)1	(2)1		
	3F3-76218-0	メインスイッチキー ( No.302 ) * Main Switch Key ( No.302 )	(2)1	(2)1		
	3F3-76219-0	メインスイッチキー ( No.303 ) * Main Switch Key ( No.303 )	(2)1	(2)1		
29-4	3T5-76201-0	メインスイッチパネル Main Switch Panel	(2)1	(2)1	L=6200 ( ) is Using Number for Twin Engines.	
29-5	3A3-06830-0	ストップスイッチ Lanyard Stop Switch	(2)1	(2)1		
29-5-1	353-06821-0	* ストップスイッチロック (ロープ付) * Stop Switch Lanyard	(2)1	(2)1		
29-6	3C8-76171-0	オーバーヒートブザー Over-Heat Buzzer	(2)1	(2)1		
29-7	3T5-76115-0	コードアッシ B Cord Ass'y B	(2)1	(2)1		
29-8	353-72546-0	アシストコード (レット) Assist Cord ( Red )	(2)1	(2)1		
29-9	3C7-84475-0	PTT スイッチコード (レット) PTT Switch Cord (Red)	(2)1	(2)1		
29-10	3C7-84476-0	PTT スイッチコード (スカイブルー) PTT Switch Cord (Sky Blue)	(2)1	(2)1		
29-11	3C7-84477-0	PTT スイッチコード (ピンク) PTT Switch Cord (Pink)	(2)1	(2)1		
29-12	3C7-84471-1	ニュートラル スイッチコード (グリーン) Neutral Switch Cord (Green)	(4)2	(4)2		

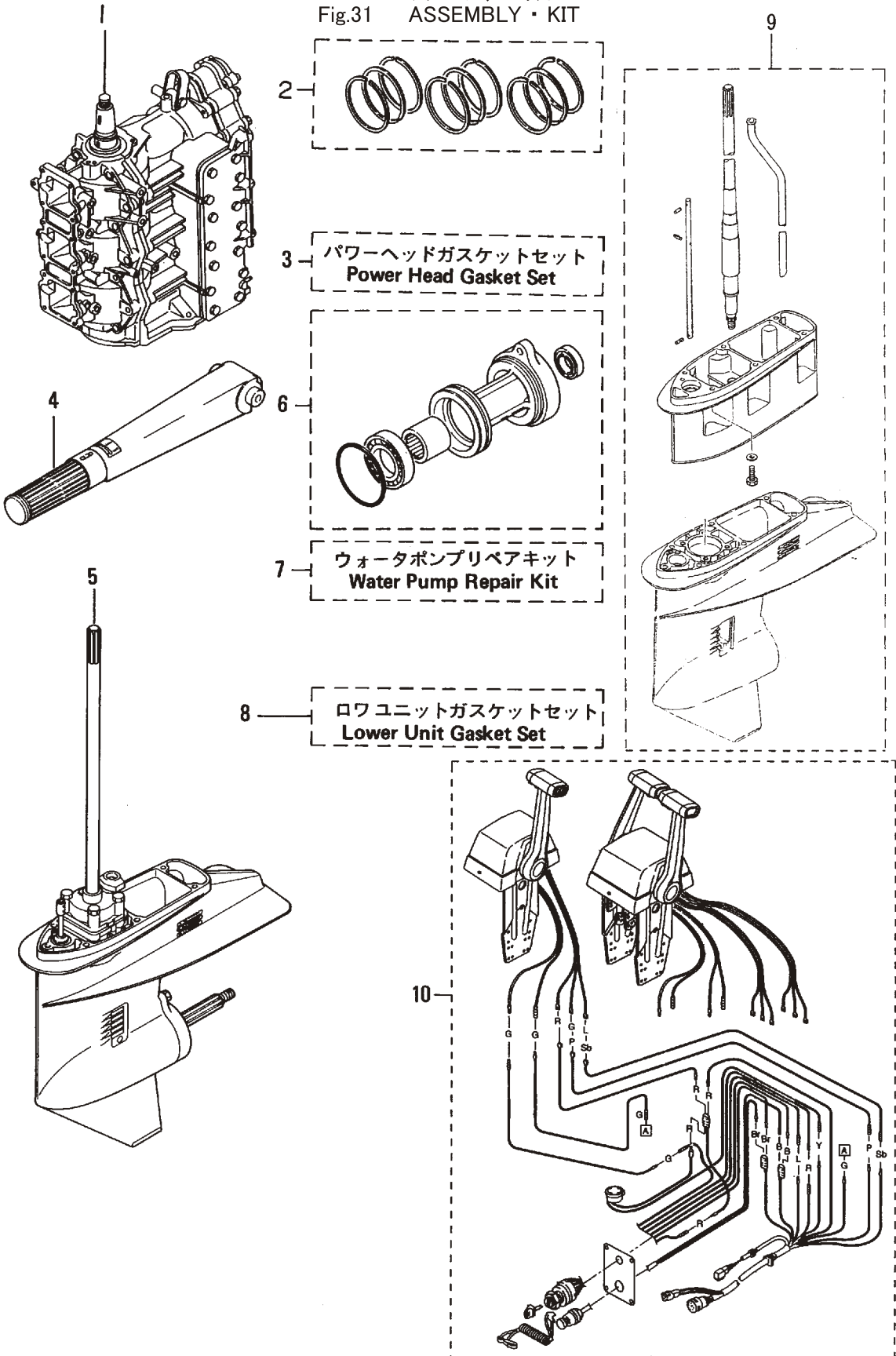
Fig.30 オプションパーツ (4)  
OPTIONAL PARTS (4)



見出番号 Ref. No.	部品番号 Part No.	部 品 名 Description	個数 Q'ty		備 考 Remarks
			D 50 B	D 40 B	
30-1	353-72406-0	ドライブクリーナー Drive Cleaner	1	1	
30-2	3C8-64110-0	テストプロペラ Test Propeller	1	1	
30-3	3A3-72573-0	エクステンションコード(トリムメータ) Extension Cord (Trim Meter)	1	1	L=2000
30-4	3T5-76114-0	11P エクステンションコード* 11P Extension Cord	1	1	L=2000
30-5	3T5-76112-0	2P エクステンションコード* 2P Extension Cord	1	1	L=2000
30-6	3F3-72540-0	スパークテスト Spark Tester	1	1	
30-7	332-72309-0	グリス(250g) Grease (250g)	1	1	24 tubes/case N.A.F.N
30-8	332-72306-0	ギヤオイル(500ml) Gear Oil (500ml)	1	1	30 tubes/case N.A.F.N
30-9	3AC-72326-0	タッチアップペイント(アクアマリンブルー) Touch-up Paint (Aquamarine Blue)	1	1	N.A.F.N
30-10	3Y9-72304-0	MD プラチナ(4.0 L) MD Platinum (4.0 liter)	1	1	Engine Oil N.A.F.N
30-11	345-72313-0	ビニールモーターカバー(LL) Vinyl Motor Cover (LL)	1	1	UNIQUE
30-12	3B7-60007-0	フラッシングアタッチメント Flushing Attachment	1	1	

アッセンブリ・キット

Fig.31 ASSEMBLY・KIT



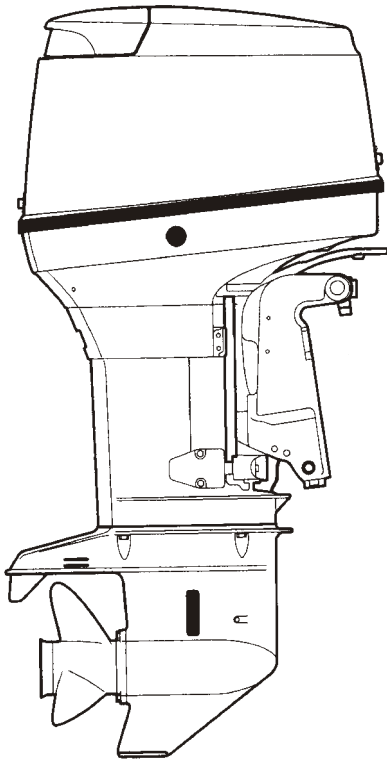


見出番号 Ref. No.	部品番号 Part No.	部 品 名 Description	個数 Q'ty		備 考 Remarks
			D 50 B	D 40 B	
31-1	3Z5B87110-2	エンジンショートブロック Engine Short Block	1	1	# 011601XC~
31-2	3T5-87123-0	ピストンリングセット (STD) Piston Ring Set (STD)	1 set	1 set	
	3T5-00011-0	* ピストンリング 1st (STD) * Piston Ring 1st (STD)	3	3	
	3T5-00012-0	* ピストンリング 2nd (STD) * Piston Ring 2nd (STD)	6	6	
31-2	3T5-87124-0	ピストンリングセット (0.5mm O/S) Piston Ring Set (0.5mm O/S)	1 set	1 set	
	3T5-00014-0	* ピストンリング 1st (0.5mm O/S) * Piston Ring 1st (0.5mm O/S)	3	3	
	3T5-00015-0	* ピストンリング 2nd (0.5mm O/S) * Piston Ring 2nd (0.5mm O/S)	6	6	
31-3	3T5-87121-3	パワーヘッドガスケットセット Power Head Gasket Set	1 set	1 set	
	3T5-01005-0	* シリンダヘッドガスケット * Cylinder Head Gasket	1	1	
	3T5-01024-0	* シリンダヘッドカバーガスケット * Cylinder Head Cover Gasket	1	1	
	3T5-01032-0	* サーモスタットキャップガスケット * Thermostat Cap Gasket	1	1	
	3T5-02104-1	* リードバルブガスケット * Reed Valve Gasket	1	1	
	3T5-02245-0	* エアチャンバカバーガスケット * Air Chamber Cover Gasket	1	1	
	3C8-02305-1	* エキゾーストカバーガスケット * Exhaust Cover Gasket	2	2	
	353-00108-0	* O-Ring, 2.4-44.7 * O-Ring, 2.4-44.7	1	1	Crankshaft (Upper)
	3C8-01215-0	* オイルシール, 16-28-7 * Oil Seal, 16-28-7	1	1	Drive Shaft
	3T5-00122-0	* オイルシール, 25-40-8 * Oil Seal, 25-40-8	1	1	Crankshaft (Lower)
	346-01216-0	* O-Ring, 1.7-59 * O-Ring, 1.7-59	1	1	Crank Case Head
	3B7-02235-0	* O-Ring A * O-Ring A	2	2	Fuel Filter Oil Filter
	3B7-02236-0	* O-Ring B * O-Ring B	2	2	Fuel Filter Oil Filter
	3C8-01303-1	* エンジンベースガスケット * Engine Basement Gasket	1	1	
31-4	3T5Q63003-0	ティラハンドルアッソ Tiller Handle Ass'y	1	1	
31-5	3T5Q87301-2	ロウユニットアッソ S Lower Unit Ass'y "S"	1	1	for Transom "S"
	3T5Q87302-2	ロウユニットアッソ L Lower Unit Ass'y "L"	1	1	for Transom "L"
	3T5Q87304-2	ロウユニットアッソ UL Lower Unit Ass'y "UL"	1	1	for Transom "UL"

見出番号 Ref. No.	部品番号 Part No.	部 品 名 Description	個数 Q'ty		備 考 Remarks
			D 50 B	D 40 B	
31-6	3C8Q60100-0	プロペラシャフトハウジングアッシー Propeller Shaft Housing Ass'y	1	1	
31-7	3T5-87322-1	ウォーターポンプリペアキット Water Pump Repair Kit	1 set	1 set	
	3C8-65021-2	* ウォータポンプインペラ * Water Pump Impeller	1	1	
	332-65022-0	* ウォータポンプインペラキー * Water Pump Impeller Key	1	1	
	3T5-65011-0	* ホンプケースライナ * Pump Case Liner	1	1	
	3T5-65018-1	* ホンプケースガスケット * Pump Case Gasket	1	1	
	3C8-65025-0	* ウォータポンプガイドプレート * Water Pump Guide Plate	1	1	
	3C8-65029-1	* ガイドプレートガスケット * Guide Plate Gasket	1	1	
31-8	3T5-87321-1	ロウユニットガスケットセット Lower Unit Gasket Set	1 set	1 set	
	3C8-61012-1	* ドライブシャフトハウジングガスケット * Drive Shaft Housing Gasket	1	1	
	3C8-02312-1	* エキゾーストパイプガスケット * Exhaust Pipe Gasket	1	1	
	3C8-61181-1	* エキゾーストハウジングガスケット * Exhaust Housing Gasket	1	1	
	332-60006-0	* ガスケット、8.1-15-1 * Gasket, 8.1-15-1	2	2	
	3B7-60016-1	* ガスケット、10.1-15-1 * Gasket, 10.1-15-1	1	1	
	3T5-65018-1	* ホンプケースガスケット * Pump Case Gasket	1	1	
	3C8-65029-1	* ガイドプレートガスケット * Guide Plate Gasket	1	1	
	3C8-60223-0	* オイルシール、17-33-6 * Oil Seal, 17-33-6	2	2	Drive Shaft
	334-60223-0	* オイルシール、22-36-10 * Oil Seal, 22-36-10	1	1	Propeller Shaft
	345-65015-0	* O-Ring, 3.2-4.7 * O-Ring, 3.2-4.7	1	1	Pump Case (Lower)
	332-66021-0	* O-Ring, 2.4-5.8 * O-Ring, 2.4-5.8	1	1	Cam Rod
	3C8-66032-0	* O-Ring, 3.5-21.7 * O-Ring, 3.5-21.7	1	1	Cam Rod Bushing
	345-60103-0	* O-Ring, 3.53-69.44 * O-Ring, 3.53-69.44	1	1	Propeller Shaft
31-9	3C8Q87314-0	エクステンションハウジングキット UL Extension Housing Kit "UL"	1 set	1 set	
	3C8Q61110-0	* エクステンションハウジング UL * Extension Housing "UL"	1	1	
	910113-5835	* ボルト * Bolt	6	6	
	346-66037-0	* カムロッドホルダ * Cam Rod Holder	1	1	
	353-66024-0	* ストッパ * Stopper	1	1	

見出番号 Ref. No.	部品番号 Part No.	部 品 名 Description	個数 Q'ty		備 考 Remarks
			D 50 B	D 40 B	
31-9	910103-6612	* Bolt ボルト	1	1	
	346-65204-0	* Water Pipe Auxiliary Mount ウォータパイプオーグジュアリーマウント	1	1	
	3C8Q60090-0	* Gear Case (with Sub Water Pie) ギヤケース (サブウォータパイプ付)	1	1	
	3C8-64303-0	* Drive Shaft "UL" ドライブシャフト UL	1	1	
	3C8-66014-0	* Cam Rod "UL" カムロッド UL	1	1	
	3C8-65120-0	* Water Pipe "UL" ウォータパイプ UL	1	1	
	951407-0312	* Spring Pin, 3-12 スプリングピン, 3-12	2	2	Clutch Cam & Bushing
	3C8-65120-0	* Water Pipe "UL" ウォータパイプ UL	1	1	
	951403-0312	* Spring Pin, 3-12 スプリングピン, 3-12	2	2	Shift Rod Joint
31-10	3T5Q84490-1	Top Mount Control Kit トップマウントリモコンキット	1 set	1 set	for Single N.A.F.N
	3T5Q84540-1	Top Mount Control Kit Twin トップマウントリモコンキット, ツイン	1 set	1 set	for Twin N.A.F.N



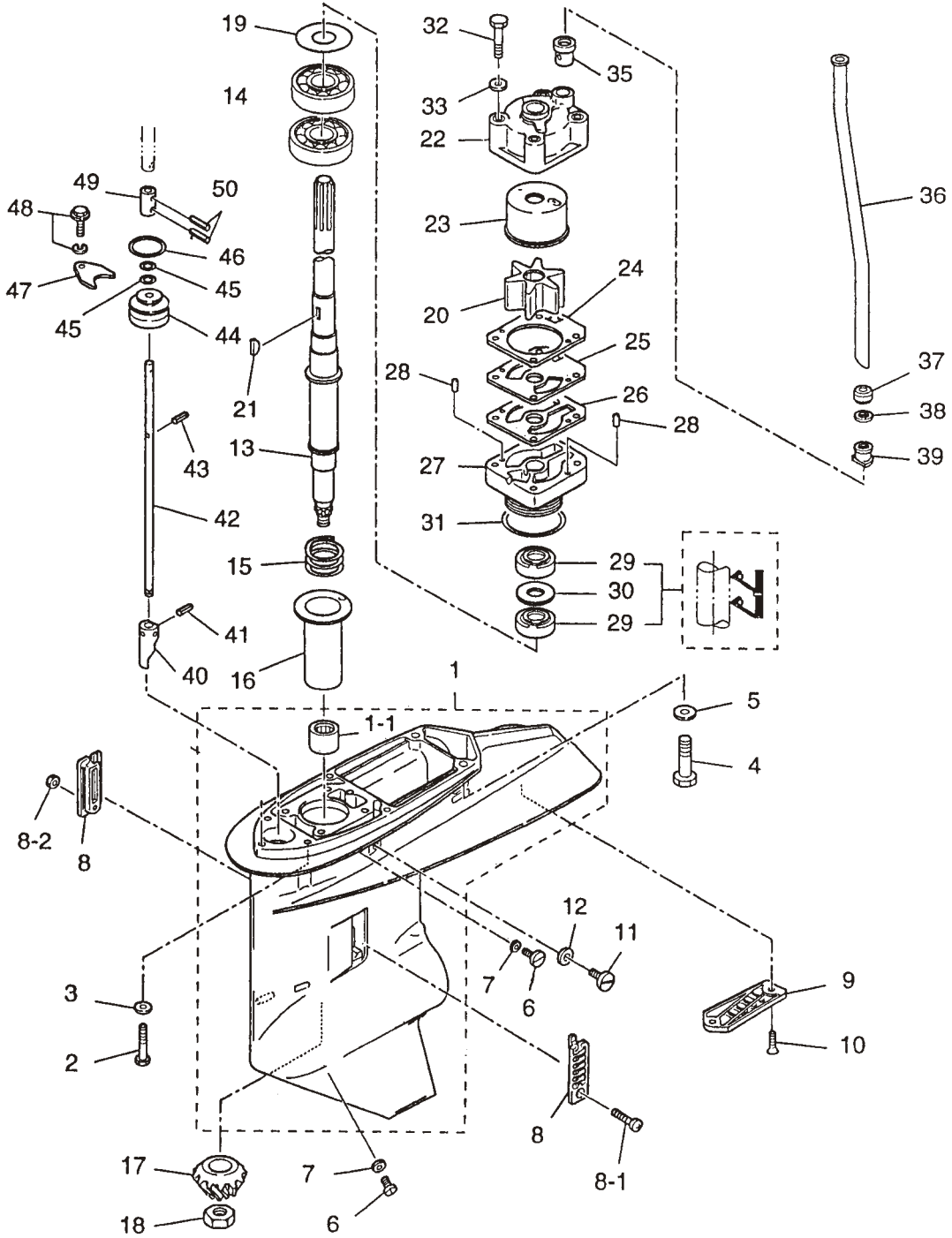


TLDI

---

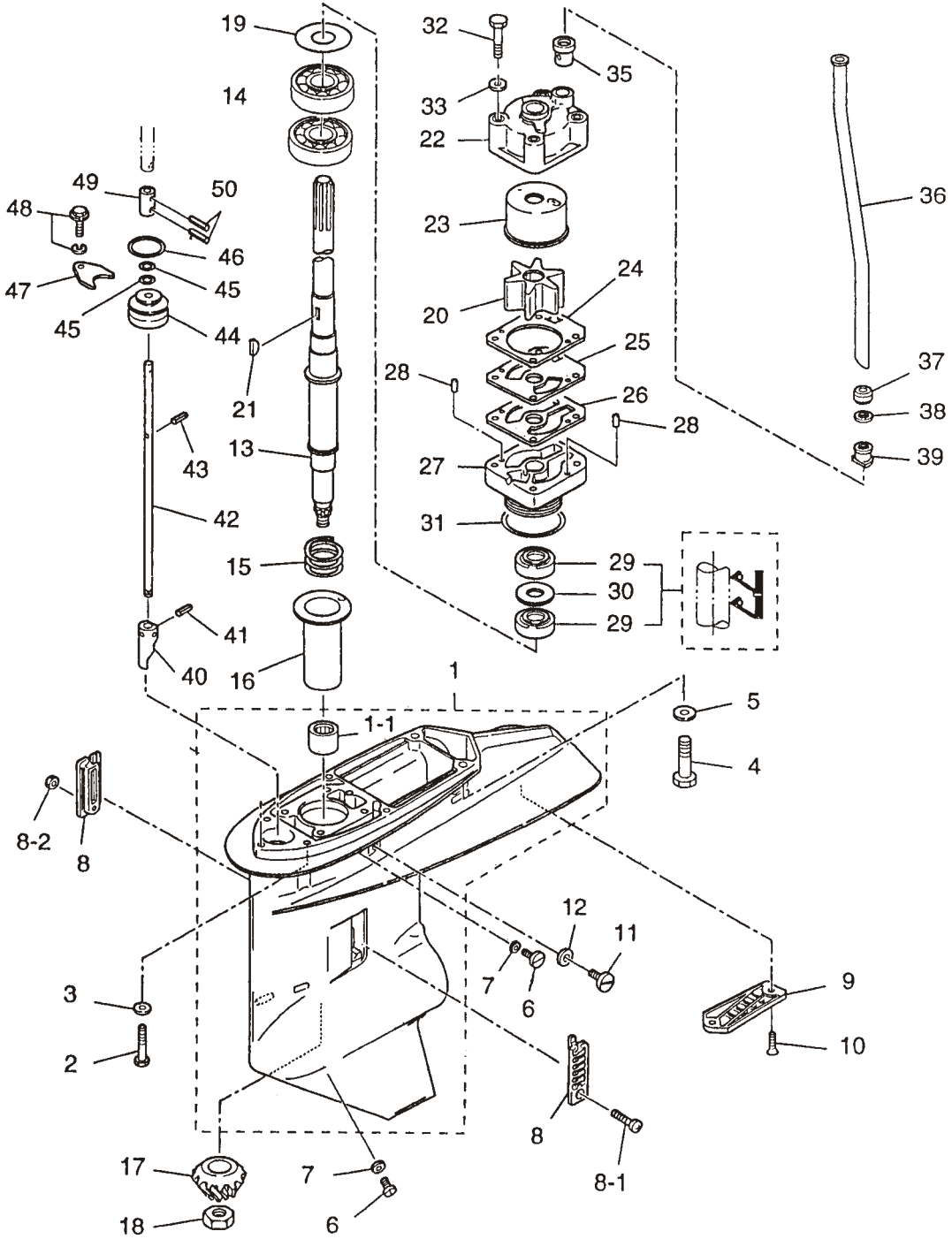
**WD50B**

ギヤケース (ドライブシャフト)  
 Fig.1 GEAR CASE ( DRIVE SHAFT )



見出番号 Ref. No.	部品番号 Part No.	部 品 名 Description	個数 Q'ty		備 考 Remarks
			WD 50 B		
1-1	3S7Q60090-1	ギヤケース Gear Case	1		with Sub Water Pipe
1-1-1	353-60211-0	* ニードルベアリング、25-33-30 * Needle Bearing, 25-33-30	1		
1-2	916189-0835	ボルト、8-35 Bolt, 8-35	4		
1-3	940213-0800	ワッシャ Washer	4		
1-4	3B7-60001-2	ボルト、10-40 Bolt, 10-40	2		
1-5	940213-1000	ワッシャ Washer	2		
1-6	332-60005-2	オイルプラグ Oil Plug	2		
1-7	332-60006-0	ガスケット、8.1-15-1 Gasket, 8.1-15-1	2		
1-8	3B7-60235-0	ウォーターストレーナセット Water Strainer Set	1		
1-8-1	921503-0438	* スクリュ * Screw	1		
1-8-2	930403-0400	* ナイロンナット、4P 0.7 * Nylon Nut, 4P 0.7	1		
1-9	3F3-60204-0	サブウォーターストレーナ Sub Water Strainer	1		
1-10	921503-0608	スクリュ Screw	2		
1-11	3B7-60015-1	ウォータープラグ Water Plug	1		
1-12	3B7-60016-1	ガスケット、10.1-15-1 Gasket, 10.1-15-1	1		
1-13	3S7-64302-0	ドライブシャフト L Drive Shaft "L"	1		
	3S7-64303-0	ドライブシャフト UL Drive Shaft "UL"	1		
1-14	3S7-60213-0	ベアリング、6205R Bearing, 6205R	2		
1-15	353-64237-0	ドライブシャフトスプリング Drive Shaft Spring	1		
1-16	3A3-64328-0	ドライブシャフトスプリングガイド Drive Shaft Spring Guide	1		
1-17	3F3-64020-0	ベベルギヤ B Bevel Gear "B"	1		
1-18	353-64027-0	ナット、ベベルギヤ B Nut, Bevel Gear "B"	1		
1-19	353-64081-0	シム、44-50.5-0.1 Shim, 44-50.5-0.1	AR		
	353-64082-0	シム、44-50.5-0.15 Shim, 44-50.5-0.15	AR		
	353-64083-0	シム、44-50.5-0.3 Shim, 44-50.5-0.3	AR		
1-20	3B7-65021-2	ウォーターポンプインペラ Water Pump Impeller	1		
1-21	3B7-65022-0	ウォーターポンプインペラキー Water Pump Impeller Key	1		
1-22	3B7-65016-0	ポンプケース (アッパー) Pump Case (Upper)	1		
1-23	3B7-65238-0	ポンプケースライナ (クロムメッキ) Pump Case Liner (Chrome Plated)	1		
1-24	3B7-65018-0	ポンプケースガスケット Pump Case Gasket	1		

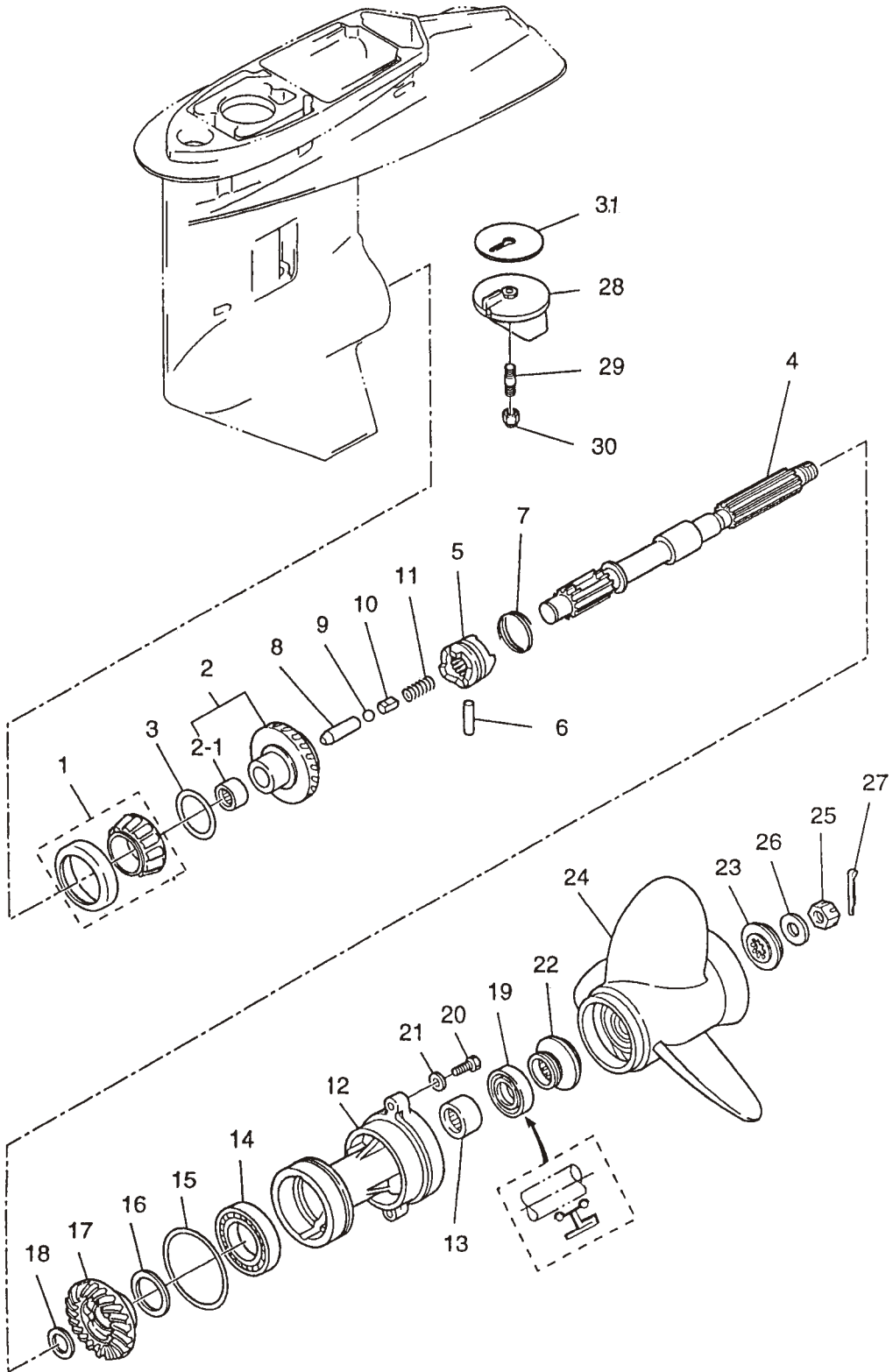
ギヤケース (ドライブシャフト)  
 Fig.1 GEAR CASE ( DRIVE SHAFT )





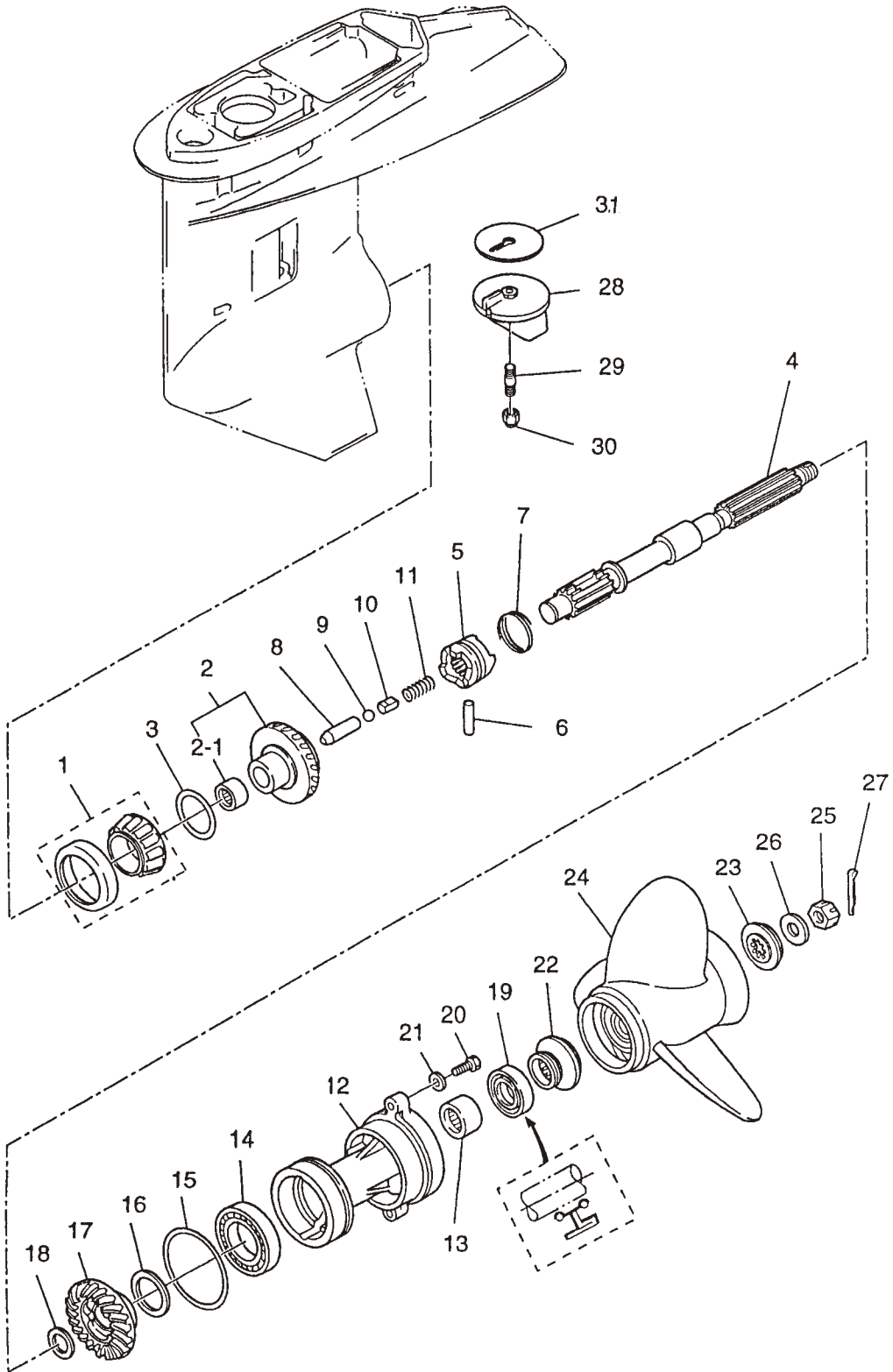
見出番号 Ref. No.	部品番号 Part No.	部 品 名 Description	個数 Q'ty		備 考 Remarks
			WD 50 B		
1-25	3F3-65239-1	ガイドプレート(クロムメッキ) Guide Plate (Chrome Plated)	1		
1-26	3B7-65029-0	ガイドプレートガスケット Guide Plate Gasket	1		
1-27	3F3-65017-1	ポンプケース(ロワ) Pump Case (Lower)	1		
1-28	334-65012-0	ダウエルピン、4-10 Dowel Pin, 4-10	2		
1-29	3F3-60223-0	オイルシール、22-37-8 Oil Seal, 22-37-8	2		
1-30	3F3-64084-0	スペーサ、36.9-30-0.5 Spacer, 36.9-30-0.5	1		
1-31	345-65015-0	Oリング、3.2-47 O-Ring, 3.2-47	1		
1-32	916113-0880	ボルト、8-80 Bolt, 8-80	4		
1-33	940113-0800	ワッシャ Washer	4		
1-35	3B7-65014-0	シールラバーロワ、ウォーターパイプ Seal Rubber Lower, Water Pipe	1		
1-36	3C8-65100-0	ウォーターパイプ S Water Pipe "S"	1		for Transom "L"
	3C8-65110-0	ウォーターパイプ L Water Pipe "L"	1		for Transom "UL"
1-37	345-65206-0	ウォーターパイプシール(アッパ) Water Pipe Seal (Upper)	1		
1-38	345-65205-0	カラー、18-20-4.5 Collar, 18-20-4.5	1		
1-39	346-65204-0	ウォーターパイプアクセサリーマウント Water Pipe Auxiliary Mount	1		Water Pipe Locking Rubber
1-40	3S7-66011-0	クラッチカム Clutch Cam	1		
1-41	951403-3514	スプリングピン、3.5-14 Spring Pin, 3.5-14	1		
1-42	3S7-66013-0	カムロッド L Cam Rod "L"	1		
	3S7-66014-0	カムロッド UL Cam Rod "UL"	1		
1-43	951403-3510	スプリングピン、3.5-10 Spring Pin, 3.5-10	1		
1-44	3B7-66031-1	カムロッドブッシング Cam Rod Bushing	1		
1-45	345-66021-0	Oリング、1.9-6.8 O-Ring, 1.9-6.8	2		
1-46	3B7-66023-0	Oリング、3.5-27.7 O-Ring, 3.5-27.7	1		
1-47	353-66024-0	ストッパ Stopper	1		
1-48	910103-6612	ボルト Bolt	1		
1-49	3S7-66241-0	シフトロッドジョイント Shift Rod Joint	1		
1-50	951403-0312	スプリングピン、3-12 Spring Pin, 3-12	2		

ギヤケース (プロペラシャフト)  
 Fig.2 GEAR CASE ( PROPELLER SHAFT )



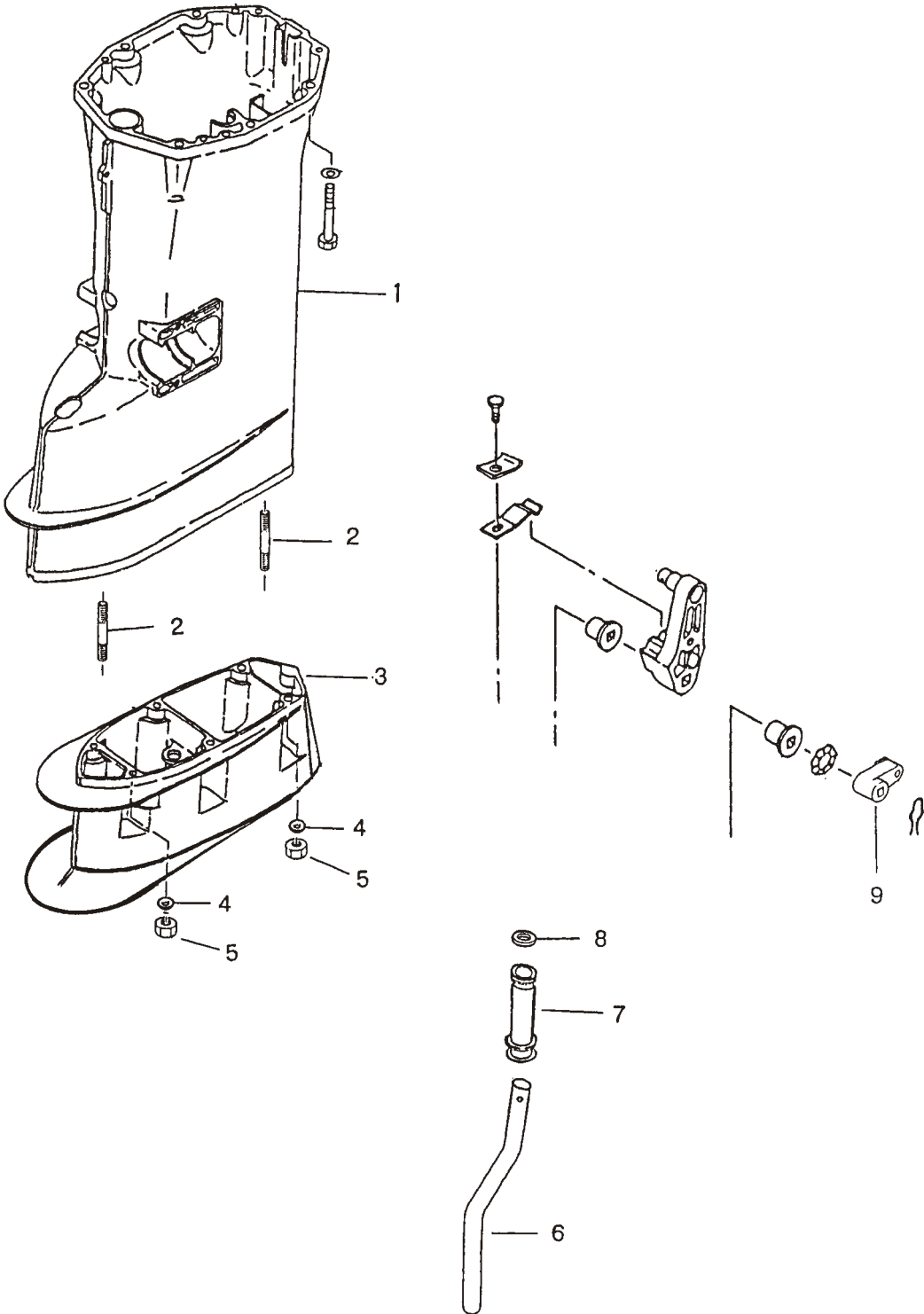
見出番号 Ref. No.	部品番号 Part No.	部 品 名 Description	個数 Q'ty		備 考 Remarks
			WD 50 B		
2-1	3F3-60215-0	テーパローラベアリング、32007JR Taper Roller Bearing, 32007 JR	1		
2-2	3F3-64010-3	ヘベルギヤ A Bevel Gear "A"	1		
2-2-1	345-64011-0	ニートルベアリング、202720 Needle Bearing, 202720	1		
2-3	353-64036-0	シム、36-44-0.3 Shim, 36-44-0.3	AR		
	353-64037-0	シム、36-44-0.15 Shim, 36-44-0.15	AR		
	353-64038-0	シム、36-44-0.1 Shim, 36-44-0.1	AR		
2-4	3A3-64211-0	プロペラシャフト Propeller Shaft	1		
2-5	3F3-64215-0	クラッチ Clutch	1		
2-6	353-64218-0	クラッチピン Clutch Pin	1		
2-7	353-64219-2	クラッチピンスナップ Clutch Pin Snap	1		
2-8	353-64223-1	クラッチプッシュロッド Clutch Push Rod	1		
2-9	965002-0803	スチールボール、3/8 Steel Ball, 3/8	1		
2-10	3A3-64222-0	クラッチスプリングリテーナ Clutch Spring Retainer	1		
2-11	346-64221-0	クラッチスプリング Clutch Spring	1		
2-12	3A3Q60101-0	プロペラシャフトハウジング Propeller Shaft Housing	1		
2-13	353-60211-0	ニートルベアリング、25-33-30 Needle Bearing, 25-33-30	1		
2-14	9601-0-6007	ボールベアリング、6007 Ball Bearing, 6007	1		
2-15	353-60103-0	Oリング、3.5-74.6 O-Ring, 3.5-74.6	1		
2-16	353-64036-0	シム、36-44-0.3 Shim, 36-44-0.3	1		
	353-64037-0	シム、36-44-0.15 Shim, 36-44-0.15	AR		
	353-64038-0	シム、36-44-0.1 Shim, 36-44-0.1	AR		
2-17	3F3-64030-0	ヘベルギヤ C Bevel Gear "C"	1		
2-18	353-64032-0	ワッシャ、t = 3.0 Washer, t = 3.0	AR		
	353-64034-0	ワッシャ、t = 2.75 Washer, t = 2.75	AR		
	353-64035-0	ワッシャ、t = 2.5 Washer, t = 2.5	AR		
2-19	353-60111-0	オイルシール、25-38-10 Oil Seal, 25-38-10	1		
2-20	3C7-60108-0	ボルト、8-30 プレコート Bolt, 8-30 Pre-coat	2		
2-21	940213-0800	ワッシャ Washer	2		
2-22	353-64231-0	スラストホルダ A Thrust Holder "A"	1		
2-23	353-64233-0	ストッパ A Stopper "A"	1		

ギヤケース (プロペラシャフト)  
 Fig.2 GEAR CASE ( PROPELLER SHAFT )



見出番号 Ref. No.	部品番号 Part No.	部 品 名 Description	個数 Q'ty		備 考 Remarks
			WD 50 B		
2-24	353W64101-0	プロペラ 9 (3X305X229) Propeller 9 (3X12.0X9.0)	1		
	353W64102-0	プロペラ 10 (3x292x254) Propeller 10 (3x11.5x10.0)	1		
	353W64103-0	プロペラ 11 (3x292x279) Propeller 11 (3x11.5x11.0)	1		
	353W64104-0	プロペラ 12 (3x295x305) Propeller 12 (3x11.6x12.0)	1		STD
	353W64105-0	プロペラ 13 (3x292x330) Propeller 13 (3x11.5x13.0)	1		
	353W64106-0	プロペラ 14 (3x289x355) Propeller 14 (3x11.4x14.0)	1		
	353W64107-0	プロペラ 15 (3x280x381) Propeller 15 (3x11.0x15.0)	1		
	353W64108-0	プロペラ 16.5 (3x273x417) Propeller 16.5 (3x10.7x16.4)	1		
	353W64109-0	プロペラ 17.5 (3x276x447) Propeller 17.5 (3x10.9x17.6)	1		
2-25	353-64121-0	プロペラナット Propeller Nut	1		
2-26	345-64124-0	ワッシャ、17-32-3 Washer, 17-32-3	1		
2-27	951503-0325	スプリットピン、3-25 Split Pin, 3-25	1		
2-28	3B7-60217-1	トリムタブ Trim Tab	1		
2-29	915313-0825	スタッドボルト Stud Bolt	1		
2-30	930403-0800	ナイロンナット、8 P1.25 Nylon Nut, 8 P1.25	1		
2-31	3B7-60219-0	トリムタブガasket Trim Tab Gasket	1		

ドライブシャフトハウジング  
DRIVE SHAFT HOUSING



見出番号 Ref. No.	部品番号 Part No.	部 品 名 Description	個数 Q'ty		備 考 Remarks
			WD 50 B		
3-1	3C8Q61191-1	ドライブシャフトハウジング S Drive Shaft Housing "S"	1		for Transom "L"
	3C8Q61192-0	ドライブシャフトハウジング L Drive Shaft Housing "L"	1		for Transom "UL"
3-2	915313-0825	スタッドボルト Stud Bolt	6		
3-3	3S7Q61110-0	エクステンションハウジング Extension Housing	1		
3-4	940213-0800	ワッシャ Washer	6		
3-5	930113-0800	ナット Nut	6		
3-6	3S7-60252-0	エクステンションパイプ Extension Pipe	1		
3-7	3S7-60251-0	チューブジョイント Tube Joint	1		
3-8	345-65205-0	カラー、18-20-4.5 Collar, 18-20-4.5	1		
3-9	3S7-66225-0	シフトロッドレバー Shift Rod Lever	1		

**NISSAN**  
**MARINE**

## PARTS LIST

---

### OUTBOARD MOTOR

NSD 40B/50B  
70B/90B

**NISSAN**  
**MARINE**

**NISSAN MARINE & POWER PRODUCTS**  
A Division of Tohatsu America Corporation,  
An authorized distributor of Nissan Marine Co., Ltd. products

Nissan Marine Products distributed in the USA and Canada under license by  
Tohatsu America Corporation

Printed in JAPAN  
August 2006